

LUKA PLOČE d.d.  
Trg kralja Tomislava 21  
20 340 Ploče  
OIB: 51228874907

**GRUPA LUKA PLOČE**

**NEREVIDIRANI KONSOLIDIRANI IZVJEŠTAJ  
ZA RAZDOBLJE OD 01.01. DO 30.06.2013.**

Ploče, srpanj 2013. godine



## **SADRŽAJ:**

---

### **a) IZVJEŠTAJ UPRAVE O POSLOVANJU**

- Bilanca
- RDG (račun dobiti i gubitka)
- Izvještaj o novčanom toku
- Izvještaj o promjenama kapitala

### **b) IZJAVA OSOBE ODGOVORNE ZA SASTAVLJANJE FINANCIJSKIH IZVJEŠTAJA**



**IZVJEŠĆE UPRAVE O POSLOVANJU GRUPA LUKA PLOČE  
U RAZDOBLJU 01.01.2013 - 30.06.2013.**

**FINANCIJSKI REZULTAT GRUPE LUKA PLOČE I-VI 2013.:**

---

- Promet preko luke Ploče: 1,38 milijuna tona robe
- Prihod od prodaje: 63,15 milijuna kuna
- -1,86% u odnosu na isto razdoblje prethodne godine
- EBITDA (dobit prije kamata, poreza i amortizacije): 8,28 milijuna kuna
- EBITDA marža: 13,12%
- EBIT: 2,23 milijuna kuna
- EBIT marža: 3,53%
- Neto dobit: 0,84 milijuna kuna
- Novčani tok od poslovnih aktivnosti: 5,67 milijuna kuna
- Novčani tok od investicijskih aktivnosti: -4,14 milijuna kuna
- Novčani tok od financijskih aktivnosti: -4,94 milijuna kuna



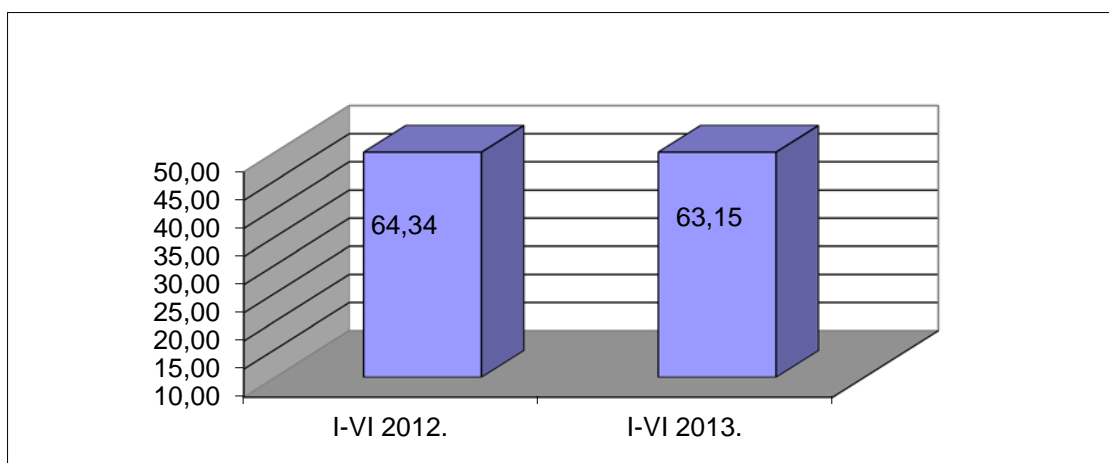
## KONSOLIDIRANI PRIHODI

---

U prvom polugodištu 2013. godini poslovni prihodi iznose 63,15 milijuna kuna, što je manje za 1,86% u odnosu na prethodnu godinu.

Smanjenje poslovnih prihoda uzrokovano je promjenom strukture pretovarenih tereta u odnosu na isto razdoblje prethodne godine.

Struktura operativnih prihoda Grupe Luka Ploče (u milijunima kuna)



## OPERATIVNI TROŠKOVI GRUPE LUKA PLOČE

---

Operativni troškovi iznose 60,92 milijuna kuna, što je manje za 3,37% u odnosu na isto razdoblje prethodne godine.

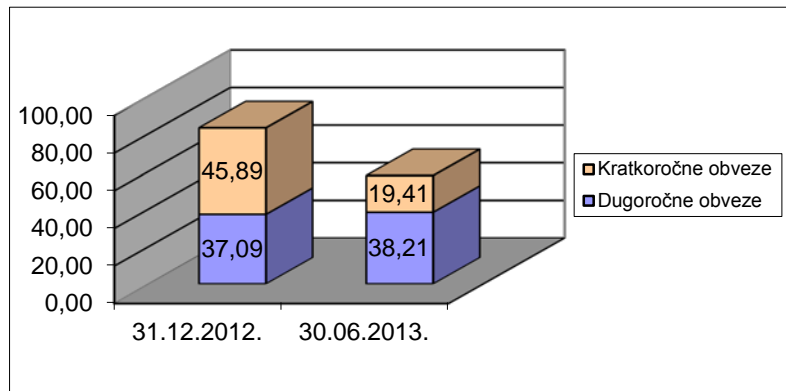


## FINANCIJSKO STANJE

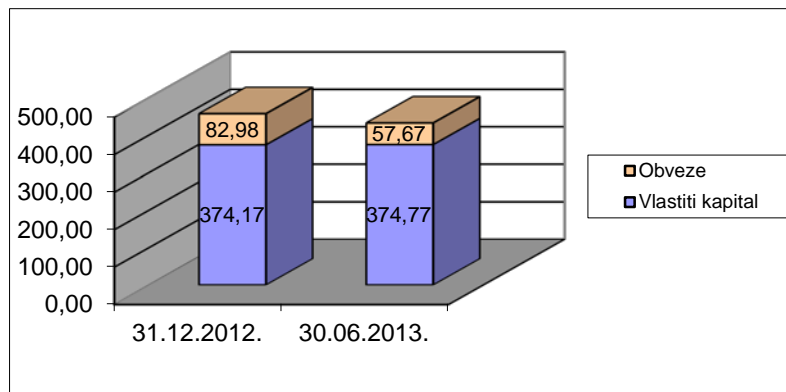
Grupa Luka Ploče uslijed usporavanje rasta proizvodnje i potrošnje na svjetskoj razini bilježi jednak položaj u odnosu na prethodnu godinu. Vodila je konzervativnu politiku kroz nisku zaduženost što ukazuje odnos posudbe i imovine od 0,08% na dan 31.12.2012.i istog odnosa od 0,09% na dan 30.06.2013..

Najveći dio posudba Grupe Luka Ploče odnosi se na obveze po financijskom najmu opreme (90%) dok se preostali dio posudbi odnosi na obveze prema državi za prodane stanove zaposlenicima i primljene predujmove.

Struktura financijskih obveza Grupe Luka Ploče (u milijunima kuna)



Struktura izvora sredstava Grupe Luka Ploče (u milijunima kuna)





## KLJUČNI POKAZATELJI

(u milijunima kuna)

OPIS	31.12.2012.	30.06.2013.
Ukupni dug	82,98	57,67
Neto dug	+25,54	+25,17
Pokazatelji zaduženosti	0,09	0,11
Pokazatelji tekuće likvidnosti	6,55	14,18

## PRODAJA I MARKETING

Ukupno prekrpane količine tereta u periodu I-VI 2013. Iznosile su 1.380.915 tona, što je na razini ostvarenog prometa istom razdoblju u 2012.godini kada je prekrpano 1.380.832. tona.

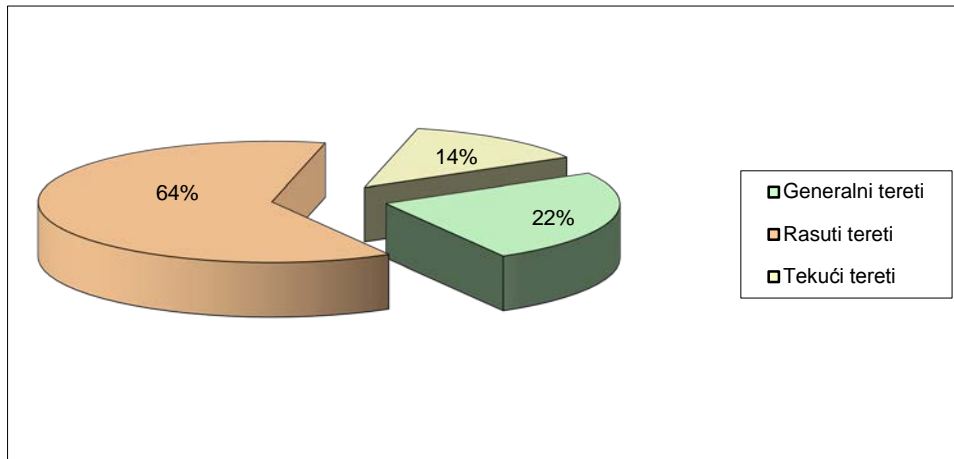
### Prekrcaj tereta prema strukturi

Prekrcaj prema vrsti tereta (u tonama)

VRSTA TERETA	I-VI 2013.	I-VI 2012.	Indeks 2013./2012.
Generalni tereti	301.214	262.578	<b>115</b>
Rasuti tereti	885.970	902.098	<b>98</b>
Tekući tereti	193.731	216.90156	<b>90</b>
<b>UKUPNO</b>	<b>1.380.915</b>	<b>1.380.832</b>	<b>100</b>



### Struktura prema vrsti tereta od I-VI 2013.godini



#### Rasuti tereti

Pad prometa rasutih tereta prisutan u prvom tromjesečju (rezultat prestanka prekrcaja ugljena za termoelektranu u Brindisiju, a za koju smo u prvom tromjesečju 2012. otpremali preostale količine ugljena u iznosu od 180.302 tone) je izrazito smanjen, te je sveden na svega 2% u prvom polugodištu 2013.godine u odnosu na isto razdoblje 2012.godine što znači da je promet glavnih partnera u segmentu rasutih tereta (ArcelorMittal Zenica, GIKIL Lukavac, Aluminij Mostar, Studen Brčko) čak povećan izuzimajući gore navedeni razlog.

#### Generalni tereti

Luka Ploče kod generalnih tereta i dalje bilježi rast na razini od 15% u prvom polugodištu 2013.godine u odnosu na isto razdoblje prethodne godine, a što je u najvećoj mjeri rezultat porasta prometa metalurških proizvoda (željezne gredice, valjana žica, rebrasti betonski čelik), prekrcaja čeličnih limova, te ostalih generalnih tereta.



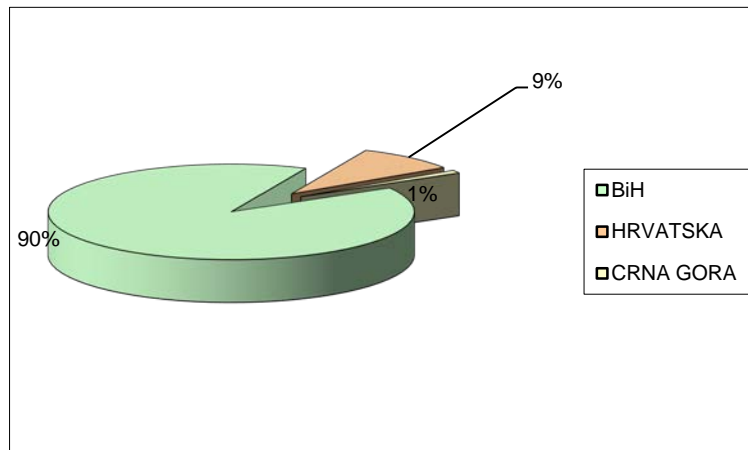
Promet kontejnera je u padu od šesnaest posto u prvom polugodištu 2013. godine sa 9.970 TEU-a u odnosu na isto razdoblje prošle godine kad je prekrzano 11.873 TEU-a. Općenito, pad osobne potrošnje u zaleđu, ali i slabija dinamika izgradnje koridora Vc i dalje su ograničavajući faktor prometa kontejnera.

### Tekući tereti

Prekrcaj tekućih tereta u padu je za deset posto u prvom polugodištu 2013. u odnosu na isti period u protekloj godini. Razlog smanjenja je u činjenici što u prvom polugodištu ove godine nije bilo prekrcaja platformata i baznog ulja dok su dominantni tekući tereti, plinsko ulje i motorni benzin zadržali isti nivo. Važno je istaknuti da se u strukturi pojavila i nova vrsta tekućih tereta, bio dizel.

### Fizički promet po tržištima

Najveći udio u prekrcaju tereta u prvom polugodištu 2013.godine odnosi se na Bosnu i Hercegovinu na nivou od 89,54%. Domaće tržište zauzima 9,30% ukupnog prometa, te ostatak se odnosi na Crnu Goru sa 1,16%.







## KLJUČNI DOGAĐAJI U PERIODU I-VI 2013. GODINE

---

Reorganizacija- U tijeku je reorganizacija Grupe Luka Ploče, uvođenje nove sistematizacije i program zbrinjavanja viška zaposlenih.

## RIZICI

---

Poslovanje Luke Ploče se i dalje odvija u složenim ekonomskim uvjetima globalne i regionalne krize, što evidentno utječe na količine prekranih roba. Luka Ploče se i dalje suočava sa rizicima konkurencije na alternativnim pravcima zbog viših transportnih troškova proizišlih iz tarifne politike više željezničkih operatera, te zbog viših naknada vezanih uz dodatne troškove broda. Slaba dinamika izgradnje cestovnog koridora Vc predstavlja daljnju prepreku u rastu prometa kontejnera.

U Pločama, 30.07.2013.

Kap.Ivan Pavlović dipl.ing.

Predsjednik Uprave Društva





Za dodatne informacije obratite se na adresu:

Osobe za odnos s investitorima

Željka Dodig

Tel: 385 20 603 223

Anita Galamboš

Tel: 385 20 603 260

Fax: 385 20 679 103

E-mail: [financije@luka-ploce.hr](mailto:financije@luka-ploce.hr)

**Prilog 1.**

Razdoblje izvještavanja:

01.01.2013.

do

30.06.2013.

**Tromjesečni financijski izvještaj poduzetnika TFI-POD**

Matični broj (MB): 03036138

Matični broj subjekta (MBS): 090006523

Osobni identifikacijski broj  
(OIB): 5122874907Tvrtka izdavalatelj: **LUKA PLOČE d.d.**

Poštanski broj i mjesto: 20340

PLOČE

Ulica i kućni broj: TRG KRALJA TOMISLAVA 21

Adresa e-pošte: [financije@luka-ploce.htnet.hr](mailto:financije@luka-ploce.htnet.hr)Internet adresa: [www.luka-ploce.hr](http://www.luka-ploce.hr)

Šifra i naziv općine/grada: 335 PLOČE

Šifra i naziv županije: 19 DUBROVAČKO-NERETVANSKA

Broj zaposlenih: 608

(krajem izvještajnog razdoblja)

Konsolidirani izvještaj: DA

Šifra NKD-a: 5224

Tvrtke subjekata konsolidacije (prema MSFI):

Sjedište:

OIB:

LUKA PLOČE TRGOVINA d.o.o.	LUČKA CESTA b.b., PLOČE	18102992360
POMORSKI SERVIS - LUKA PLOČE d.o.o.	LUČKA BOSANSKA OBALA b.b. PLOČE	18875024938
LUKA PLOČE ODRŽAVANJE d.o.o.	LUČKA CESTA b.b. PLOČE	87501430734
LUKA ŠPED d.o.o.	LUČKA CESTA b.b. PLOČE	28527523504
LUKA PLOČE USLUGE d.o.o.	LUČKA CESTA b.b. PLOČE	38548671304
LUKA PLOČE ENERGIJA d.o.o.	TRG KRALJA TOMISLAVA 21	18309760889
PLOČANSKA PLOVIDBA d.o.o.	LUČKA CESTA b.b. PLOČE	39778257122

Knjigovodstveni servis:

Osoba za kontakt: **DODIG ŽELJKA**

(unosi se samo prezime i ime osobe za kontakt)

Telefon: 020 603 223

Telefaks: 020 679 170

Adresa e-pošte: [financije@luka-ploce.hr](mailto:financije@luka-ploce.hr)Prezime i ime: **PAVLOVIĆ IVAN**

(osoba ovlaštene za zastupanje)

**Dokumentacija za objavu:**

1. Financijski izvještaji (bilanca, račun dobiti i gubitka, izvještaj o novčanom tijeku, izvještaj o promjenama kapitala i bilješke uz financijske izvještaje)
2. Međuizvještaj posloводства,
3. Izjavu osoba odgovornih za sastavljanje izvještaja izdavalatja.

M.P.

(potpis osobe ovlaštene za zastupanje)

**BILANCA**  
stanje na dan 30.06.2013.

u kunama

Obveznik: Grupa Luka Ploče			
Naziv pozicije	AOP oznaka	Prethodno razdoblje	Tekuće razdoblje
1	2	3	4
<b>A) POTRAŽIVANJA ZA UPISANI A NEUPLAĆENI KAPITAL</b>	<b>001</b>		
<b>B) DUGOTRAJNA IMOVINA (003+010+020+029+033)</b>	<b>002</b>	161.757.132	159.877.144
I. NEMATERIJALNA IMOVINA (004 do 009)	<b>003</b>	0	0
1. Izdaci za razvoj	<b>004</b>		
2. Koncesije, patenti, licencije, robne i uslužne marke, softver i ostala prava	<b>005</b>		
3. Goodwill	<b>006</b>		
4. Predujmovi za nabavu nematerijalne imovine	<b>007</b>		
5. Nematerijalna imovina u pripremi	<b>008</b>		
6. Ostala nematerijalna imovina	<b>009</b>		
II. MATERIJALNA IMOVINA (011 do 019)	<b>010</b>	157.589.287	155.709.299
1. Zemljište	<b>011</b>	2.138.881	2.138.881
2. Građevinski objekti	<b>012</b>	22.950.068	22.633.855
3. Postrojenja i oprema	<b>013</b>	92.446.952	88.421.625
4. Alati, pogonski inventar i transportna imovina	<b>014</b>	6.550.925	6.348.430
5. Biološka imovina	<b>015</b>		
6. Predujmovi za materijalnu imovinu	<b>016</b>	84.010	2.590.186
7. Materijalna imovina u pripremi	<b>017</b>	28.263.625	28.469.526
8. Ostala materijalna imovina	<b>018</b>		
9. Ulaganje u nekretnine	<b>019</b>	5.154.826	5.106.796
III. DUGOTRAJNA FINANCIJSKA IMOVINA (021 do 028)	<b>020</b>	424.522	424.522
1. Udjeli (dionice) kod povezanih poduzetnika	<b>021</b>		
2. Dani zajmovi povezanim poduzetnicima	<b>022</b>		
3. Sudjelujući interesi (udjeli)	<b>023</b>	79.500	79.500
4. Zajmovi dani poduzetnicima u kojima postoje sudjelujući interesi	<b>024</b>		
5. Ulaganja u vrijednosne papire	<b>025</b>		
6. Dani zajmovi, depoziti i slično	<b>026</b>	345.022	345.022
7. Ostala dugotrajna financijska imovina	<b>027</b>		
8. Ulaganja koja se obračunavaju metodom udjela	<b>028</b>		
IV. POTRAŽIVANJA (030 do 032)	<b>029</b>	3.743.323	3.743.323
1. Potraživanja od povezanih poduzetnika	<b>030</b>		
2. Potraživanja po osnovi prodaje na kredit	<b>031</b>	3.743.323	3.743.323
3. Ostala potraživanja	<b>032</b>		
V. ODGOĐENA POREZNA IMOVINA	<b>033</b>		
<b>C) KRATKOTRAJNA IMOVINA (035+043+050+058)</b>	<b>034</b>	300.324.671	275.886.767
I. ZALIHE (036 do 042)	<b>035</b>	2.890.198	2.965.763
1. Sirovine i materijal	<b>036</b>	2.739.053	2.851.985
2. Proizvodnja u tijeku	<b>037</b>		
3. Gotovi proizvodi	<b>038</b>		
4. Trgovačka roba	<b>039</b>	151.145	113.586
5. Predujmovi za zalihe	<b>040</b>		192
6. Dugotrajna imovina namijenjena prodaji	<b>041</b>		
7. Biološka imovina	<b>042</b>		
II. POTRAŽIVANJA (044 do 049)	<b>043</b>	26.513.688	33.755.796
1. Potraživanja od povezanih poduzetnika	<b>044</b>		
2. Potraživanja od kupaca	<b>045</b>	24.489.454	30.752.403
3. Potraživanja od sudjelujućih poduzetnika	<b>046</b>		85.816
4. Potraživanja od zaposlenika i članova poduzetnika	<b>047</b>		40.474
5. Potraživanja od države i drugih institucija	<b>048</b>	833.867	988.739
6. Ostala potraživanja	<b>049</b>	1.190.367	1.888.364
III. KRATKOTRAJNA FINANCIJSKA IMOVINA (051 do 057)	<b>050</b>	246.672.305	218.322.088
1. Udjeli (dionice) kod povezanih poduzetnika	<b>051</b>		
2. Dani zajmovi povezanim poduzetnicima	<b>052</b>		
3. Sudjelujući interesi (udjeli)	<b>053</b>	416.694	416.694
4. Zajmovi dani poduzetnicima u kojima postoje sudjelujući interesi	<b>054</b>		
5. Ulaganja u vrijednosne papire	<b>055</b>		
6. Dani zajmovi, depoziti i slično	<b>056</b>	246.255.611	217.905.394
7. Ostala financijska imovina	<b>057</b>		
IV. NOVAC U BANCI I BLAGAJNI	<b>058</b>	24.248.480	20.843.120
<b>D) PLAĆENI TROŠKOVI BUDUĆEG RAZDOBLJA I OBRAČUNATI PRIHODI</b>	<b>059</b>		
<b>E) UKUPNO AKTIVA (001+002+034+059)</b>	<b>060</b>	462.081.803	435.763.911
<b>F) IZVANBILANČNI ZAPISI</b>	<b>061</b>		

<b>PASIVA</b>			
<b>A) KAPITAL I REZERVE (063+064+065+071+072+075+078)</b>	<b>062</b>	374.178.458	374.768.316
I. TEMELJNI (UPISANI) KAPITAL	<b>063</b>	169.186.800	169.186.800
II. KAPITALNE REZERVE	<b>064</b>	88.107.087	88.107.087
III. REZERVE IZ DOBITI (066+067-068+069+070)	<b>065</b>	37.864.336	37.444.779
1. Zakonske rezerve	<b>066</b>	5.443.738	5.443.738
2. Rezerve za vlastite dionice	<b>067</b>	8.257.800	7.838.243
3. Vlastite dionice i udjeli (odbitna stavka)	<b>068</b>		
4. Statutarne rezerve	<b>069</b>		
5. Ostale rezerve	<b>070</b>	24.162.798	24.162.798
IV. REVALORIZACIJSKE REZERVE	<b>071</b>		
V. ZADRŽANA DOBIT ILI PRENESENI GUBITAK (073-074)	<b>072</b>	107.045.574	79.184.666
1. Zadržana dobit	<b>073</b>	107.045.574	79.184.666
2. Preneseni gubitak	<b>074</b>		
VI. DOBIT ILI GUBITAK POSLOVNE GODINE (076-077)	<b>075</b>	-28.055.593	844.984
1. Dobit poslovne godine	<b>076</b>		844.984
2. Gubitak poslovne godine	<b>077</b>	28.055.593	
VII. MANJINSKI INTERES	<b>078</b>	30.254	
<b>B) REZERVIRANJA (080 do 082)</b>	<b>079</b>	4.919.259	3.323.646
1. Rezerviranja za mirovine, otpremnine i slične obveze	<b>080</b>	2.929.644	2.931.778
2. Rezerviranja za porezne obveze	<b>081</b>		
3. Druga rezerviranja	<b>082</b>	1.989.615	391.868
<b>C) DUGOROČNE OBVEZE (084 do 092)</b>	<b>083</b>	37.093.105	38.207.003
1. Obveze prema povezanim poduzetnicima	<b>084</b>		
2. Obveze za zajmove, depozite i slično	<b>085</b>		
3. Obveze prema bankama i drugim financijskim institucijama	<b>086</b>	34.659.169	34.413.282
4. Obveze za predujmove	<b>087</b>		1.359.785
5. Obveze prema dobavljačima	<b>088</b>		
6. Obveze po vrijednosnim papirima	<b>089</b>		
7. Obveze prema poduzetnicima u kojima postoje sudjelujući interesi	<b>090</b>		
8. Ostale dugoročne obveze	<b>091</b>	2.433.936	2.433.936
9. Odgođena porezna obveza	<b>092</b>		
<b>D) KRATKOROČNE OBVEZE (094 do 105)</b>	<b>093</b>	45.890.981	19.464.946
1. Obveze prema povezanim poduzetnicima	<b>094</b>		
2. Obveze za zajmove, depozite i slično	<b>095</b>		30.000
3. Obveze prema bankama i drugim financijskim institucijama	<b>096</b>	12.695.291	7.807.568
4. Obveze za predujmove	<b>097</b>		237.668
5. Obveze prema dobavljačima	<b>098</b>	6.169.139	4.113.429
6. Obveze po vrijednosnim papirima	<b>099</b>		
7. Obveze prema poduzetnicima u kojima postoje sudjelujući interesi	<b>100</b>	2.566.781	1.462.248
8. Obveze prema zaposlenicima	<b>101</b>	4.140.393	3.288.982
9. Obveze za poreze, doprinose i slična davanja	<b>102</b>	3.039.646	2.336.521
10. Obveze s osnove udjela u rezultatu	<b>103</b>		
11. Obveze po osnovi dugotrajne imovine namijenjene prodaji	<b>104</b>		
12. Ostale kratkoročne obveze	<b>105</b>	17.279.731	188.530
<b>E) ODGOĐENO PLAĆANJE TROŠKOVA I PRIHOD BUDUĆEGA RAZDOBLJA</b>	<b>106</b>		
<b>F) UKUPNO – PASIVA (062+079+083+093+106)</b>	<b>107</b>	462.081.803	435.763.911
<b>G) IZVANBILANČNI ZAPISI</b>	<b>108</b>		
<b>DODATAK BILANCI (popunjavanje poduzetnik koji sastavlja konsolidirani financijski izvještaj)</b>			
<b>A) KAPITAL I REZERVE</b>			
1. Pripisano imateljima kapitala matice	<b>109</b>		
2. Pripisano manjinskom interesu	<b>110</b>		0

Napomena 1.: Dodatak bilanci popunjavaju poduzetnici koji sastavljaju konsolidirane financijske izvještaje.

**RAČUN DOBITI I GUBITKA**  
u razdoblju 01.01.2013. do 30.06.2013.

u kunama

Obveznik: Grupa Luka Ploče

Naziv pozicije	AOP oznaka	Prethodno razdoblje		Tekuće razdoblje	
		Kumulativno	Tromjesečje	Kumulativno	Tromjesečje
1	2	3	4	5	6
<b>I. POSLOVNI PRIHODI (112+113)</b>	<b>111</b>	64.341.484	31.689.998	63.146.708	32.914.974
1. Prihodi od prodaje	112	61.644.117	31.689.998	59.315.595	31.579.934
2. Ostali poslovni prihodi	113	2.697.367		3.831.113	1.335.040
<b>II. POSLOVNI RASHODI (115+116+120+124+125+126+129+130)</b>	<b>114</b>	63.045.761	31.411.901	60.919.688	32.108.659
1. Promjene vrijednosti zaliha proizvodnje u tijeku i gotovih	115				
2. Materijalni troškovi (117 do 119)	116	14.705.219	7.266.743	15.627.535	9.012.966
a) Troškovi sirovina i materijala	117	7.255.545	2.756.003	6.084.187	2.669.898
b) Troškovi prodane robe	118			284.474	164.303
c) Ostali vanjski troškovi	119	7.449.674	4.510.740	9.258.874	6.178.765
3. Troškovi osoblja (121 do 123)	120	34.072.952	16.877.542	30.930.323	15.077.080
a) Neto plaće i nadnice	121	21.871.554	10.915.122	19.975.329	9.721.591
b) Troškovi poreza i doprinosa iz plaća	122	7.330.392	3.613.069	6.839.375	3.353.711
c) Doprinosi na plaće	123	4.871.006	2.349.351	4.115.619	2.001.778
4. Amortizacija	124	6.516.925	3.218.001	6.055.575	3.042.008
5. Ostali troškovi	125	6.643.933	2.973.355	8.306.255	4.976.605
6. Vrijednosno usklađivanje (127+128)	126	873.052	873.052	0	0
a) dugotrajne imovine (osim financijske imovine)	127				
b) kratkotrajne imovine (osim financijske imovine)	128	873.052	873.052		
7. Rezerviranja	129				
8. Ostali poslovni rashodi	130	233.680	203.208		
<b>III. FINANCIJSKI PRIHODI (132 do 136)</b>	<b>131</b>	6.740.970	6.677.800	165.368	0
1. Kamate, tečajne razlike, dividende i slični prihodi iz odnosa s	132				
2. Kamate, tečajne razlike, dividende, slični prihodi iz odnosa s	133	6.740.970	6.677.800	165.368	
3. Dio prihoda od pridruženih poduzetnika i sudjelujućih interesa	134				
4. Nerealizirani dobiti (prihodi) od financijske imovine	135				
5. Ostali financijski prihodi	136				
<b>IV. FINANCIJSKI RASHODI (138 do 141)</b>	<b>137</b>	956.325	330.798	1.547.404	1.256.904
1. Kamate, tečajne razlike i drugi rashodi s povezanim poduzetnicima	138				
2. Kamate, tečajne razlike i drugi rashodi iz odnosa s nepovezanim	139	956.325	330.798	1.547.404	1.256.904
3. Nerealizirani gubici (rashodi) od financijske imovine	140				
4. Ostali financijski rashodi	141				
<b>V. UDIO U DOBITI OD PRIDRUŽENIH PODUZETNIKA</b>	<b>142</b>				
<b>VI. UDIO U GUBITKU OD PRIDRUŽENIH PODUZETNIKA</b>	<b>143</b>				
<b>VII. IZVANREDNI - OSTALI PRIHODI</b>	<b>144</b>				
<b>VIII. IZVANREDNI - OSTALI RASHODI</b>	<b>145</b>				
<b>IX. UKUPNI PRIHODI (111+131+142 + 144)</b>	<b>146</b>	71.082.454	38.367.798	63.312.076	32.914.974
<b>X. UKUPNI RASHODI (114+137+143 + 145)</b>	<b>147</b>	64.002.086	31.742.699	62.467.092	33.365.563
<b>XI. DOBIT ILI GUBITAK PRIJE OPOREZIVANJA (146-147)</b>	<b>148</b>	7.080.368	6.625.099	844.984	-450.589
1. Dobit prije oporezivanja (146-147)	149	7.080.368	6.625.099	844.984	0
2. Gubitak prije oporezivanja (147-146)	150	0	0	0	450.589
<b>XII. POREZ NA DOBIT</b>	<b>151</b>				
<b>XIII. DOBIT ILI GUBITAK RAZDOBLJA (148-151)</b>	<b>152</b>	7.080.368	6.625.099	844.984	-450.589
1. Dobit razdoblja (149-151)	153	7.080.368	6.625.099	844.984	0
2. Gubitak razdoblja (151-148)	154	0	0	0	450.589

**DODATAK RDG-u (popunjavanje poduzetnik koji sastavlja konsolidirani financijski izvještaj)****XIV. DOBIT ILI GUBITAK RAZDOBLJA**

1. Pripisana imateljima kapitala matice	155	7.229.993	6.774.724		
2. Pripisana manjinskom interesu	156	-149.625	-149.625		

**IZVJEŠTAJ O OSTALOJ SVEOBUHVAATNOJ DOBITI (popunjavanje poduzetnik obveznik primjene MSFI-a)**

I. DOBIT ILI GUBITAK RAZDOBLJA (= 152)	157	7.080.368	6.625.099	844.984	-450.589
II. OSTALA SVEOBUHVAATNA DOBIT/GUBITAK PRIJE POREZA (159 do	158	0	0	0	0
1. Tečajne razlike iz preračuna inozemnog poslovanja	159				
2. Promjene revalorizacijskih rezervi dugotrajne materijalne i	160				
3. Dobit ili gubitak s osnove ponovnog vrednovanja financijske	161				
4. Dobit ili gubitak s osnove učinkovite zaštite novčanog toka	162				
5. Dobit ili gubitak s osnove učinkovite zaštite neto ulaganja u	163				
6. Udio u ostaloj sveobuhvatnoj dobiti/gubitku pridruženih	164				
7. Aktuarski dobici/gubici po planovima definiranih primanja	165				
III. POREZ NA OSTALU SVEOBUHVAATNU DOBIT RAZDOBLJA	166				
IV. NETO OSTALA SVEOBUHVAATNA DOBIT ILI GUBITAK	167	0	0	0	0
V. SVEOBUHVAATNA DOBIT ILI GUBITAK RAZDOBLJA (157+167)	168	7.080.368	6.625.099	844.984	-450.589

**DODATAK Izvještaju o ostaloj sveobuhvatnoj dobiti (popunjavanje poduzetnik koji sastavlja konsolidirani financijski izvještaj)****VI. SVEOBUHVAATNA DOBIT ILI GUBITAK RAZDOBLJA**

1. Pripisana imateljima kapitala matice	169				
2. Pripisana manjinskom interesu	170				

## IZVJEŠTAJ O NOVČANOM TIJEKU - Indirektna metoda

u razdoblju 01.01.2013. do 30.06.2013.

u kunama

Obveznik: Grupa Luka Ploče			
Naziv pozicije	AOP oznaka	Prethodno razdoblje	Tekuće razdoblje
1	2	3	4
<b>NOVČANI TIJEK OD POSLOVNIH AKTIVNOSTI</b>			
1. Dobit prije poreza	001	-28.019.260	844.984
2. Amortizacija	002	12.786.099	6.055.575
3. Povećanje kratkoročnih obveza	003	8.757.906	
4. Smanjenje kratkotrajnih potraživanja	004	9.232.261	
5. Smanjenje zaliha	005	413.746	
6. Ostalo povećanje novčanog tijeka	006		7.169.396
<b>I. Ukupno povećanje novčanog tijeka od poslovnih aktivnosti (001 do 006)</b>	<b>007</b>	3.170.752	14.069.955
1. Smanjenje kratkoročnih obveza	008		2.055.710
2. Povećanje kratkotrajnih potraživanja	009		6.262.949
3. Povećanje zaliha	010		75.373
4. Ostalo smanjenje novčanog tijeka	011	285.854	
<b>II. Ukupno smanjenje novčanog tijeka od poslovnih aktivnosti (008 do 011)</b>	<b>012</b>	285.854	8.394.032
<b>A1) NETO POVEĆANJE NOVČANOG TIJEKA OD POSLOVNIH</b>	<b>013</b>	2.884.898	5.675.923
<b>A2) NETO SMANJENJE NOVČANOG TIJEKA OD POSLOVNIH</b>	<b>014</b>	0	0
<b>NOVČANI TIJEK OD INVESTICIJSKIH AKTIVNOSTI</b>			
1. Novčani primici od prodaje dugotrajne materijalne i nematerijalne imovine	015	2.998.769	32.000
2. Novčani primici od prodaje vlasničkih i dužničkih instrumenata	016		
3. Novčani primici od kamata	017		
4. Novčani primici od dividendi	018		
5. Ostali novčani primici od investicijskih aktivnosti	019		
<b>III. Ukupno novčani primici od investicijskih aktivnosti (015 do 019)</b>	<b>020</b>	2.998.769	32.000
1. Novčani izdaci za kupnju dugotrajne materijalne i nematerijalne imovine	021	5.073.110	4.175.587
2. Novčani izdaci za stjecanje vlasničkih i dužničkih financijskih instrumenata	022		
3. Ostali novčani izdaci od investicijskih aktivnosti	023	4.691.357	
<b>IV. Ukupno novčani izdaci od investicijskih aktivnosti (021 do 023)</b>	<b>024</b>	9.764.467	4.175.587
<b>B1) NETO POVEĆANJE NOVČANOG TIJEKA OD INVESTICIJSKIH</b>	<b>025</b>	0	0
<b>B2) NETO SMANJENJE NOVČANOG TIJEKA OD INVESTICIJSKIH</b>	<b>026</b>	6.765.698	4.143.587
<b>NOVČANI TIJEK OD FINANCIJSKIH AKTIVNOSTI</b>			
1. Novčani primici od izdavanja vlasničkih i dužničkih financijskih instrumenata	027		
2. Novčani primici od glavnice kredita, zadužnica, pozajmica i drugih posudbi	028	3.955.650	196.635
3. Ostali primici od financijskih aktivnosti	029		
<b>V. Ukupno novčani primici od financijskih aktivnosti (027 do 029)</b>	<b>030</b>	3.955.650	196.635
1. Novčani izdaci za otplatu glavnice kredita i obveznica	031	10.724.343	4.687.515
2. Novčani izdaci za isplatu dividendi	032		
3. Novčani izdaci za financijski najam	033		27.260
4. Novčani izdaci za otkup vlastitih dionica	034	366.816	419.556
5. Ostali novčani izdaci od financijskih aktivnosti	035		
<b>VI. Ukupno novčani izdaci od financijskih aktivnosti (031 do 035)</b>	<b>036</b>	11.091.159	5.134.331
<b>C1) NETO POVEĆANJE NOVČANOG TIJEKA OD FINANCIJSKIH</b>	<b>037</b>	0	0
<b>C2) NETO SMANJENJE NOVČANOG TIJEKA OD FINANCIJSKIH</b>	<b>038</b>	7.135.509	4.937.696
Ukupno povećanje novčanog tijeka (013 – 014 + 025 – 026 + 037 – 038)	<b>039</b>	0	0
Ukupno smanjenje novčanog tijeka (014 – 013 + 026 – 025 + 038 – 037)	<b>040</b>	11.016.309	3.405.360
Novac i novčani ekvivalenti na početku razdoblja	<b>041</b>	35.264.789	24.248.480
Povećanje novca i novčanih ekvivalenata	<b>042</b>	0	0
Smanjenje novca i novčanih ekvivalenata	<b>043</b>	11.016.309	3.405.360
Novac i novčani ekvivalenti na kraju razdoblja	<b>044</b>	24.248.480	20.843.120



## IZVJEŠTAJ O PROMJENAMA KAPITALA

za razdoblje 1.1.2013 do 30.6.2013

u kunama

Naziv pozicije	AOP oznaka	Prethodna godina	Tekuća godina
1	2	3	4
1. Upisani kapital	001	169.186.800	169.186.800
2. Kapitalne rezerve	002	88.107.087	88.107.087
3. Rezerve iz dobiti	003	37.864.336	37.444.779
4. Zadržana dobit ili preneseni gubitak	004	107.402.956	79.184.666
5. Dobit ili gubitak tekuće godine	005	-28.382.721	844.984
6. Revalorizacija dugotrajne materijalne imovine	006		
7. Revalorizacija nematerijalne imovine	007		
8. Revalorizacija financijske imovine raspoložive za prodaju	008		
9. Ostala revalorizacija	009		
<b>10. Ukupno kapital i rezerve (AOP 001 do 009)</b>	<b>010</b>	374.178.458	374.768.316
11. Tečajne razlike s naslova neto ulaganja u inozemno poslovanje	011		
12. Tekući i odgođeni porezi (dio)	012		
13. Zaštita novčanog tijeka	013		
14. Promjene računovodstvenih politika	014		
15. Ispravak značajnih pogrešaka prethodnog razdoblja	015		
16. Ostale promjene kapitala	016		
<b>17. Ukupno povećanje ili smanjenje kapitala (AOP 011 do 016)</b>	<b>017</b>	0	0
17 a. Pripisano imateljima kapitala matice	018	374.148.207	0
17 b. Pripisano manjinskom interesu	019	30.254	0

Stavke koje umanjuju kapital upisuju se s negativnim predznakom

Podaci pod AOP oznakama 001 do 009 upisuju se kao stanje na datum bilance

## **Bilješke uz financijske izvještaje**

## IZJAVU POSLOVODSTVA O ODGOVORNOSTI

Prezentirani financijski izvještaji sastavljeni su temeljem odredbi iz Zakona o računovodstvu (Narodne novine broj 109/07), Zakona o trgovačkim društvima (Narodne novine broj 111/93, 34/99, 121/99, 52/00, 118/03, 107/07, 146/08, 137/09, 152/11, 111/12, 144/12), Zakona o tržištu kapitala (Narodne novine broj 88/08, 146/08, 74/09) i Pravila Zagrebačke burze, u formi i strukturi propisanoj Pravilnikom o obliku i sadržaju financijskih izvještaja Izdavatelja za razdoblja tijekom godine, koju je donijela Hrvatska agencija za nadzor financijskih usluga, 26. travnja 2011. Godine (Narodne novine broj 47/11).

Konsolidirani financijski izvještaji za 2013. godinu daju cjelovit i istinit prikaz imovine i obveza, dobitaka i gubitaka, financijskog položaja i poslovanja Društva i društava uključenih u konsolidaciju.



Kap. Ivan Pavlović dipl. ing.

Predsjednik Uprave Društva