



# Ledo Grupa Izvještaj za prvo tromjesečje 2016. godine

Zagreb, 29. travanj 2016. godine

# **Konsolidirani nerevidirani financijski izvještaji Ledo Grupe za prvo tromjesečje 2016. godine**

**Međuzvještaj Uprave za prvo tromjesečje 2016. godine**

**Bilanca stanja**

**Račun dobiti i gubitka**

**Novčani tijek**

**Izvještaj o promjenama kapitala**

**Bilješke uz financijske izvještaje**

**Izjava o odgovornosti za sastavljanje financijskih izvještaja**

**Kontakt**

## Međuzvještaj Uprave za prvo tromjesečje 2016. godine

### Aktivnosti Ledo Grupe u prvom tromjesečju 2016. godine

Svjetsko tržište sladoleda iznimno je konkurentno te na njemu dominiraju poznate međunarodne kompanije, a Ledo Grupa u takvim tržišnim uvjetima isprofilirala se kao tržišni lider u zemljama Adria regije. Ledo Grupa kontinuirano i intenzivno ulaže u razvoj novih proizvoda te svake godine na tržištu predstavlja brojne novitete koje se uvijek temelje na inovacijama. Osim toga, Grupa osnažuje i svoje međunarodno poslovanje, izvozeći proizvode u više od dvadeset europskih, afričkih i azijskih zemalja. Vodeći hrvatski i regionalni proizvođač sladoleda Ledo napravio je snažan iskorak i na dalekim tržištima Afrike i Azije. Za kompaniju IFFCO Group koja je tržišni lider u Ujedinjenim Arapskim Emiratima, Ledo proizvodi impulsni i obiteljski sladoled. IFFCO Group izvozi u čak 30 zemalja Afrike i Azije, a značajan udjel ima na tržištima Saudijske Arabije, Kuvajta, Katara, Bahreina i Omana. Suradnja s IFFCO Group počela je 2015. godine kada je Ledo za arapskog partnera počeo proizvoditi sladoled King, a ove godine ponuda je proširena i na obiteljski Quattro sladoled. Sladoled se direktno iz proizvodnje Leda prevozi do Ujedinjenih Arapskih Emirata, morskim putem od luke Rijeka, Jadranskim i Sredozemnim morem kroz Sueski kanal i Crveno more sve do odredišne luke u Perzijskom zaljevu. Uz IFFCO Group, Ledo surađuje i s drugim velikim svjetskim kompanijama, kao što su američki Kroger, britanski Tesco i norveški Diplom Is.

Racionalizacija poslovanja, optimizacija troškova te povećanje učinkovitosti poslovnih procesa uz zadržavanje visokog standarda osiguranja kvalitete proizvoda u prvom tromjesečju 2016. i dalje je u fokusu poslovanja Ledo Grupe. Projekti kao što su centralizacija nabave, implementacija informacijskih sustava, povećanje učinkovitosti proizvodnje iz prethodne godine pokazali su se vrlo uspješnim i dobar su indikator za projekte u pripremi te se ulažu kontinuirani naponi u planiranje i provedbu istih koji će biti ključan čimbenik konkurentnog poslovanja Grupe.

U periodu izvještavanja Ledo Grupa završila je sve pripremne radnje za početak sladoledne sezone te brojnim inovacijama osigurala da spremno dočeka sezonu. Novi Ledo sladoled Vatreni navijač je sladoled u obliku nogometnog dresa uz dodatak

poklonima kao što su gumene narukvice s navijačkim porukama i navijačke tetovaže. Djevočicama je namijenjen sladoled Funny Bubble koji u svakom pakiranju donosi naljepnice za nokte maštovitog dizajna ili prstenom. Novi Ledo sladoled Ledo Medo i šetnja s dinosaurima donosi u svakom pakiranju po dvije sličice koje se lijepe u edukativni album. Osim sličica, album sadrži i bojanke i mozgalice uz koje se može zabaviti cijela obitelj. Preuzimanjem besplatne Ledo Medo 3D aplikacije i usmjerenjem kamere na album, dinosauri oživljavaju. King Love i King Caramel Adventure dva su nova King sladoleda vrhunskih kombinacije najrazličitijih okusa. Frikom je također lansirao dva King sladoled Rhapsody i Chocolate Obsession. Lansiran je i novi proizvod kornet Cookie i Maximo Extra Malina Cake dok je Frikom lansirao Maximo Karamelo, Kapri kornet i Baklja sa lopticom kao dodatnom vrijednosti. Plazma sladoled na štapiću i Jagodići koji je namijenjen djeci te Rumenko Smoothie i Calipso višnja novi su proizvodi Frikoma u impulsnoj kategoriji. Inovacija ove godine je Hešteg sladoled novog oblika i okusa kakav ne postoji nigdje na svijetu, na dva štapića, baš kao što znak # služi za dijeljenje na društvenim mrežama, tako je i ovaj sladoled namijenjen za dijeljenje. U obiteljskom programu predstavljani su dva nova Quattro okusa Dream i Siesta, te nove torte Biedermeier, Sacher i Cheesecake s abc sirom. Istovremeno, u obiteljskom programu Frikom je lansirao nove proizvode Quattro Choco Orange i Nugatino te Grandissimo Tango i Fantasy Choco Banana. Nastavljeno je i s kampanjom "Svježe smrznuto" koja govori o tome kako je Ledo voće i povrće neizostavan dio balansirane prehrane, a što je najvažnije dostupno je tijekom cijele godine, unaprijed je očišćeno i narezano te skraćuje vrijeme pripreme. Ledo Fitness mješavina nova je i ukusna niskokalorična kombinacija graška, zelenih mahuna, prokulica, šparoga i brokule koja se razlikuje od ostalih mješavina jer sadrži više C vitamina koji je važan za normalno funkcioniranje imunološkog sustava. Frikom je lansirao dva nova proizvoda u kategoriji smrznutog povrća te tako ušao u novi segment organskog povrća.

U prvom tromjesečju 2016. godine prodajne aktivnosti u svim društvima Ledo grupe bile su fokusirane na završne pripreme oko početka sladoledne sezone. Razvijanje i usavršavanje procesa u prodaji, distribuciji, logistici i drugim procesima prodajne podrške osigurali su Grupi da dodatno poveća svoju konkurentnost na tržištu. U promatranom razdoblju završeni su pregovori s kupcima u kanalu trgovine i Horeca

kanalu. Društvo Ledo usmjereno je na daljnji razvoj i širenje Horeca kanala prodaje koji je u prethodnim godinama bilježio snažne stope rasta i koji su tijekom razdoblja izvještavanja bili fokusirani na restorane. Također, u istom razdoblju lansirana su i novi proizvodi namijenjeni segmentu ugostiteljstva. Nadalje, u prvom tromjesečju 2016. društvo Ledo d.d. radilo je i na povećanju skladišnih kapaciteta kojim će se zadovoljiti sve potrebe tržišta i podržati daljnje širenje broja kupaca.

Ledo Grupa u periodu izvještavanja uspjela je zadržati, a na nekim tržištima i povećati tržišne udjele.

## **Pregled makroekonomskih indikatora na vodećim tržištima Ledo Grupe**

### **Republika Hrvatska**

Državni zavod za statistiku Republike Hrvatske objavio je da je tromjesečni bruto domaći proizvod za četvrto tromjesečje 2015., prema prvoj procjeni, realno je veći za 1,9 posto u odnosu na isto tromjesečje 2014. godine. Prva procjena pokazuje da je bruto domaći proizvod u 2015. realno veći za 1,6 posto u odnosu na 2014. Najveći pozitivan doprinos povećanju obujma BDP-a u četvrtom tromjesečju 2015. ostvaren je rastom izvoza roba. Cijene dobara i usluga koje se koriste za osobnu potrošnju, mjerene indeksom potrošačkih cijena, u ožujku 2016. u odnosu na ožujak 2015. u prosjeku su niže za 1,7 posto. Realni promet od trgovine na malo što su ga u veljači 2016. ostvarili svi poslovni subjekti koji obavljaju tu djelatnost, bez obzira na svoju pretežnu djelatnost, prema kalendarski prilagođenim podacima, bio je za 3,2 posto veći u odnosu na veljaču 2015.

### **Republika Srbija**

Zavod za statistiku Republike Srbije objavio je realni rast bruto domaćeg proizvoda u četvrtom tromjesečju 2015. godine u odnosu na isti period prethodne godine od 1,2 posto. Cijene dobara i usluga koje se koriste za osobnu potrošnju u ožujku 2016. godine, u odnosu s istim mjesecom prethodne godine, povećane su 0,6 posto. Promet robe u trgovini na malo u Republici Srbiji, u veljači 2016. godine u odnosu na veljaču 2015. godine, veći je u tekućim cenama za 10,8 posto.

## **Federacija Bosne i Hercegovine**

Realni rast BDP u četvrtom kvartalu 2015. godine, u odnosu na isti kvartal prethodne godine, iznosio je 2,1 posto, objavila je Agencija za statistiku Bosne i Hercegovine. Cijene proizvoda i usluga koje se koriste za osobnu potrošnju, mjerene indeksom potrošačkih cijena, u veljači 2016. u odnosu na isti mjesec prethodne godine niže su za 1,3 posto. Ukupan promet trgovine na malo u BiH, u tekućim cijenama, u veljači 2016. godine zabilježio je rast od 6,4 posto u odnosu na isti mjesec prethodne godine.

## **Republika Slovenija**

Državni zavod za statistiku Republike Slovenije objavio je da je tromjesečni bruto domaći proizvod za četvrto tromjesečje 2015. realno veći za 3,3 posto u odnosu na isto tromjesečje 2014. Cijene proizvoda i usluga u ožujku 2016. godine u odnosu na ožujak 2015. niže su za 0,9 posto. Ukupan realni promet trgovine na malo u veljači 2016. u odnosu na veljaču 2015. godine manji je za 1,4 posto.

## **Komentar Uprave na konsolidirane financijske izvještaje Ledo Grupe za prvo tromjesečje 2016. godine**

Prihodi od prodaje Ledo Grupe u prva tri mjeseca ove godine rasli su za 6,7 posto u odnosu na isto razdoblje prošle godine, dok su ukupni prihodi istovremeno rasli za 4,8 posto i iznosili su 372.3 milijuna kuna. Rast prihoda posljedica je intenzivnih marketinških i prodajnih aktivnosti uz raniju pripremu za Uskršnje blagdane gdje je Grupa zadovoljila zahtjevima tržišta s bogatom ponudom ribe. Prihodi od prodaje grupe Sladoled ostvarili su rast od 18,2 posto dok su prihodi Smrznute hrana rasli 6,2 posto u prvom tromjesečju 2016. godine u odnosu na prvo tromjesečje 2015. godine. Unutar grupe Smrznuta hrana najveći rast prihoda od prodaje ostvarile su kategorije Riba, Gotova jela i Meso. Prihodi gotovo svih društava Ledo Grupe u prvom tromjesečju 2016. godine u usporedbi s istim periodom prošle godine su zabilježili rast.

Poslovni rashodi u prva tri mjeseca 2016. godine rasli su za 6,4 posto. Pozicija materijalni troškovi čini 73,8 posto poslovnih rashoda te je udio iste pozicije u poslovnim rashodima smanjen u promatranom periodu što je posljedica optimizacije troškova. Troškovi sirovina i materijala rasli su za 6,3 posto zbog ranijeg početka proizvodnje i većih proizvedenih količina. Troškovi prodane robe u prvom tromjesečju

2016. u odnosu na isto razdoblje 2015. zabilježili su pad od 3,9 posto. Udjeli svih troškova unutar pozicije troškovi osoblja zabilježili su pad u odnosu na prva tri mjeseca prošle godine. Ukupni rashodi Ledo Grupe u periodu izvještavanja rasli su za 4,5 posto i iznosili su 366.6 milijuna kuna.

Kapitalna ulaganja u prvom tromjesečju 2016. godine u odnosu na isto razdoblje prošle godine odnose se u najvećoj mjeri na rashladnu opremu te bilježe pad zbog promjene u dinamici ulaganja tijekom godine.

Kretanje bilančnih pozicija u skladu je s redovnim kretanjima za taj period.

Financijski prihodi u periodu izvještavanja iznosili su 20.2 milijuna kuna i zabilježili su pad u odnosu na isto razdoblje prošle godine zbog smanjenja prihoda od pozitivnih tečajnih razlika i kamata iz odnosa s nepovezanih društvima. Financijski rashodi u prva tri mjeseca 2016. u odnosu na prva tri mjeseca 2015. su zabilježili pad od 40,9 posto te su iznosili 8.3 milijuna kuna. Razlog pada, u najvećoj je mjeri, posljedica pada negativnih tečajnih razlika, a u manjoj mjeri pada rashoda od kamata iz odnosa s nepovezanim društvima.

Dobit prije oporezivanja u periodu izvještavanja iznosila je 5.8 milijuna kuna te je zabilježila rast od 20,1 posto u odnosu na isto razdoblje u 2015. Ledo Grupa zabilježila je rast dobiti prije oporezivanja što je rezultat optimizacije poslovnih procesa, ostvarivanja sinergija unutar Grupe, sustavnog upravljanja troškovima, inovacija te prodajnih i marketinških aktivnosti s ciljem povećanja konzumacije sladoleda i smrznute hrane.

### **Dodatno**

Nakon datuma bilance do objave konsolidiranih financijskih izvještaja za prvo tromjesečje 2016. Ledo Grupe nije bilo značajnih događaja koji bi utjecali na financijski rezultat.

Konsolidirani financijski izvještaji Ledo Grupe sastavljeni za prvo tromjesečje 2016. godine prikazani su fer i istinito u skladu s Međunarodnim standardima financijskog izvještavanja, koji su konzistentno primjenjeni u odnosu na prethodne godine.



Sve materijalno značajne transakcije su odgovarajuće evidentirane u računovodstvenim evidencijama na kojima se temelje financijski izvještaji.

## **Konsolidirani finansijski izvještaji Ledo Grupe za prvo tromjesečje 2016. godine**

Konsolidirani izvještaji Ledo Grupe za prvo tromjesečje 2016. godine sastoje se od društva Ledo d.d. i društva kćeri: Frikom d.o.o. Beograd, Ledo d.o.o. Čitluk, Ledo d.o.o. Podgorica, Ledo d.o.o. Ljubljana, Frikom Beograd d.o.o.e.l. Makedonija, Ledo Kft. Budimpešta, Ledo Sh.p.k Kosovo, Irida d.o.o. Daruvar i Agkor d.o.o. Beograd.

Na usporedivost konsolidiranih izvještaja Ledo Grupe u prvom tromjesečju 2016. godine s prvim tromjesečjom 2015. godine utjecalo je pridruživanje društva Agkor d.o.o. Beograd, u vlasništvu društva Frikom Beograd, konsolidaciji Ledo Grupe u zadnjem tromjesečju 2015. godine.



<b>Prilog 1.</b>		
Razdoblje izvještavanja:	01.01.2016. do 31.03.2016.	
<b>Tromjesečni financijski izvještaj poduzetnika TFI-POD</b>		
Matični broj (MB):	03218821	
Matični broj subjekta (MBS):	080002964	
Osobni identifikacijski broj (OIB):	87955947581	
Tvrtka izdavateljca:	LEDO d.d.	
Poštanski broj i mjesto:	10000 Zagreb	
Ulica i kućni broj:	Marijana Čavića 9	
Adresa e-pošte:	financije@ledo.hr	
Internet adresa:	www.ledo.hr	
Šifra i naziv općine/grada:	133 Zagreb	
Šifra i naziv županije:	21 Grad Zagreb	
Broj zaposlenih:	1558	
Konsolidirani izvještaj:	DA	
Šifra NKD-a:	1052	
Tvrtke subjekata konsolidacije (prema MSF):		
Sjedište:	MB:	
Irida d.o.o.	Ulica P. Zrinskog 34; Daruvar	3169391
Frikom a.d.	Zrenjaninski put bb, Beograd, Srbija	7042728
Ledo d.o.o. Čitluk	Industrijska zona; Tromeda bb; Čitluk, BiH	4227031530007
Ledo d.o.o.	Liješnje bb; Podgorica, Crna Gora	02126265
Ledo kft.	2111 Szada 098/3 Hrazm Mađarska	10579867-2-13
Ledo d.o.o. Ljubljana	Moste 2f, komenda; Ljubljana, Slovenija	1216350
Frikom Beograd doool Makedonija	Ul.1632 br. 46, 1000 Skoplje, Makedonija	6311946
Ledo Sh.p.k.	Molloshëve p.n., 1500 Oblliq, Kosovo	600042741
Agkor d.o.o. Beograd	Bulevar umetnosti br. 4/II7; Beograd; Srbija	21098302
Knjigovodstveni servis:		
Osoba za kontakt:	Adrović Krčmar Jelena	
(unosí se samo prezime i ime osobe za kontakt)		
Telefon:	012385861	
Telefaks:		
Adresa e-pošte:	jelena.adrovic-krcmar@ledo.hr	
Prezime i ime:	Vrabc Dario	
(osoba ovlaštene za zastupanje)		
<b>Dokumentacija za objavu:</b>		
1. Financijski izvještaji (bilanca, račun dobiti i gubitka, izvještaj o novčanom tijeku, izvještaj o promjenama kapitala i bilješke uz financijske izvještaje)		
2. Međuizvještaj posloводства		
3. Izjavu osoba odgovornih za sastavljanje izvještaja izdavatelja		
		
		
(potpis osobe ovlaštene za zastupanje)		

**BILANCA**

stanje na dan 31.03.2016.

Obveznik: LEDO GRUPA- KONSOLIDIRANO			
Naziv pozicije	AOP oznaka	Prethodno razdoblje	Tekuće razdoblje
1	2	3	4
<b>A) POTRAŽIVANJA ZA UPISANI A NEUPLAĆENI KAPITAL</b>	<b>001</b>		
<b>B) DUGOTRAJNA IMOVINA (003+010+020+029+033)</b>	<b>002</b>	702.588.476	680.965.248
<b>I. NEMATERIJALNA IMOVINA (004 do 009)</b>	<b>003</b>	94.500.916	93.382.141
1. Izdaci za razvoj	004	0	
2. Koncesije, patenti, licencije, robne i uslužne marke, softver i ostala prava	005	7.028.975	6.009.215
3. Goodwill	006	85.921.275	85.921.275
4. Predumovi za nabavu nematerijalne imovine	007	0	
5. Nematerijalna imovina u pripremi	008	0	
6. Ostala nematerijalna imovina	009	1.550.666	1.451.651
<b>II. MATERIJALNA IMOVINA (011 do 019)</b>	<b>010</b>	489.662.173	471.898.356
1. Zemljište	011	97.602.505	97.167.168
2. Građevinski objekti	012	135.182.158	131.011.722
3. Postrojenja i oprema	013	190.000.747	177.465.166
4. Alati, pogonski inventar i transportna imovina	014	55.489.073	51.585.162
5. Biološka imovina	015	0	
6. Predumovi za materijalnu imovinu	016	1.531.995	1.667.013
7. Materijalna imovina u pripremi	017	4.209.487	7.305.540
8. Ostala materijalna imovina	018	5.646.208	5.676.585
9. Ulaganje u nekretnine	019		
<b>III. DUGOTRAJNA FINANCIJSKA IMOVINA (021 do 028)</b>	<b>020</b>	105.635.895	103.118.882
1. Udjeli (dionice) kod povezanih poduzetnika	021		
2. Dani zajmovi povezanim poduzetnicima	022		
3. Sudjelujući interesi (udjeli)	023	505.120	505.120
4. Zajmovi dani poduzetnicima u kojima postoje sudjelujući interesi	024		
5. Ulaganja u vrijednosne papire	025	40.840.612	41.100.797
6. Dani zajmovi, depoziti i slično	026	60.637.549	58.032.681
7. Ostala dugotrajna financijska imovina	027	1.285.847	1.287.097
8. Ulaganja koja se obračunavaju metodom udjela	028	2.366.767	2.213.187
<b>IV. POTRAŽIVANJA (030 do 032)</b>	<b>029</b>	3.039.708	3.039.158
1. Potraživanja od povezanih poduzetnika	030		
2. Potraživanja po osnovi prodaje na kredit	031		
3. Ostala potraživanja	032	3.039.708	3.039.158
<b>V. ODGOĐENA POREZNA IMOVINA</b>	<b>033</b>	9.749.784	9.526.711
<b>C) KRATKOTRAJNA IMOVINA (035+043+050+058)</b>	<b>034</b>	1.846.135.996	1.931.289.480
<b>I. ZALIHE (036 do 042)</b>	<b>035</b>	470.948.734	512.658.151
1. Sirovine i materijal	036	163.931.493	190.069.921
2. Proizvodnja u tijeku	037	78.101.323	65.830.610
3. Gotovi proizvodi	038	83.154.525	110.686.875
4. Trgovačka roba	039	140.709.207	140.876.672
5. Predumovi za zalihe	040	3.669.787	3.845.768
6. Dugotrajna imovina namijenjena prodaji	041	1.382.399	1.348.305
7. Biološka imovina	042	0	
<b>II. POTRAŽIVANJA (044 do 049)</b>	<b>043</b>	359.225.627	387.883.628
1. Potraživanja od povezanih poduzetnika	044		
2. Potraživanja od kupaca	045	333.630.577	357.604.324
3. Potraživanja od sudjelujućih poduzetnika	046		
4. Potraživanja od zaposlenika i članova poduzetnika	047	826.851	1.009.911
5. Potraživanja od države i drugih institucija	048	18.403.198	24.162.105
6. Ostala potraživanja	049	6.365.003	5.107.288
<b>III. KRATKOTRAJNA FINANCIJSKA IMOVINA (051 do 057)</b>	<b>050</b>	990.046.722	1.018.875.529
1. Udjeli (dionice) kod povezanih poduzetnika	051		
2. Dani zajmovi povezanim poduzetnicima	052		
3. Sudjelujući interesi (udjeli)	053		
4. Zajmovi dani poduzetnicima u kojima postoje sudjelujući interesi	054		
5. Ulaganja u vrijednosne papire	055	1.055.000	3.408.913
6. Dani zajmovi, depoziti i slično	056	988.991.722	1.015.466.616
7. Ostala financijska imovina	057		
<b>IV. NOVAC U BANCIMA I BLAGAJNI</b>	<b>058</b>	25.914.913	11.872.172
<b>D) PLAĆENI TROŠKOVI BUDUĆEG RAZDOBLJA I OBRAČUNATI PRIHODI</b>	<b>059</b>	10.170.917	19.832.928
<b>E) UKUPNO AKTIVA (001+002+034+059)</b>	<b>060</b>	2.558.695.389	2.632.087.656
<b>F) IZVANBILANČNI ZAPISI</b>	<b>061</b>		

11 | Ledo Grupa: Konsolidirani nerevidirani financijski izvještaji za prvo tromjesečje 2016. godine

<b>PASIVA</b>			
<b>A) KAPITAL I REZERVE (063+064+065+071+072+075+078)</b>	<b>062</b>	<b>1.779.628.552</b>	<b>1.759.411.263</b>
I. TEMELJNI (UPISANI) KAPITAL	063	119.289.600	119.289.600
II. KAPITALNE REZERVE	064	713.232.769	713.232.769
III. REZERVE IZ DOBITI (066+067-068+069+070)	065	107.389.196	106.084.491
1. Zakonske rezerve	066	27.091.699	26.783.594
2. Rezerve za vlastite dionice	067	0	
3. Vlastite dionice i udjeli (odbitna stavka)	068	0	
4. Statutarne rezerve	069	0	
5. Ostale rezerve	070	80.297.497	79.300.897
IV. REVALORIZACIJSKE REZERVE	071	56.182.258	56.182.256
V. ZADRŽANA DOBIT ILI PRENESENI GUBITAK (073-074)	072	516.697.639	766.678.775
1. Zadržana dobit	073	516.697.639	766.678.775
2. Preneseni gubitak	074		
VI. DOBIT ILI GUBITAK POSLOVNE GODINE (076-077)	075	266.837.092	-2.056.628
1. Dobit poslovne godine	076	266.837.092	
2. Gubitak poslovne godine	077		2.056.628
VII. MANJINSKI INTERES	078		
<b>B) REZERVIRANJA (080 do 082)</b>	<b>079</b>	<b>4.739.693</b>	<b>4.678.167</b>
1. Rezerviranja za mirovine, otpremnine i slične obveze	080	4.739.693	4.678.167
2. Rezerviranja za porezne obveze	081		
3. Druga rezerviranja	082		
<b>C) DUGOROČNE OBVEZE (084 do 092)</b>	<b>083</b>	<b>16.246.291</b>	<b>16.060.122</b>
1. Obveze prema povezanim poduzetnicima	084		
2. Obveze za zajmove, depozite i slično	085	2.292.351	2.111.878
3. Obveze prema bankama i drugim financijskim institucijama	086		
4. Obveze za predujmove	087		
5. Obveze prema dobavljačima	088		
6. Obveze po vrijednosnim papirima	089		
7. Obveze prema poduzetnicima u kojima postoje sudjelujući interesi	090		
8. Ostale dugoročne obveze	091		
9. Odgođena porezna obveza	092	13.953.940	13.948.244
<b>D) KRATKOROČNE OBVEZE (094 do 105)</b>	<b>093</b>	<b>755.044.335</b>	<b>836.905.750</b>
1. Obveze prema povezanim poduzetnicima	094		
2. Obveze za zajmove, depozite i slično	095	53.369.636	58.133.671
3. Obveze prema bankama i drugim financijskim institucijama	096	420.670.247	430.644.712
4. Obveze za predujmove	097	6.548.044	4.898.861
5. Obveze prema dobavljačima	098	230.713.983	288.990.312
6. Obveze po vrijednosnim papirima	099		
7. Obveze prema poduzetnicima u kojima postoje sudjelujući interesi	100		
8. Obveze prema zaposlenicima	101	13.968.772	14.616.571
9. Obveze za poreze, doprinose i slična davanja	102	27.682.265	37.862.061
10. Obveze s osnove udjela u rezultatu	103	366.527	364.212
11. Obveze po osnovi dugotrajne imovine namijenjene prodaji	104		
12. Ostale kratkoročne obveze	105	1.724.861	1.395.350
<b>E) ODGOĐENO PLAĆANJE TROŠKOVA I PRIHOD BUDUĆEGA RAZDOBLJA</b>	<b>106</b>	<b>3.236.518</b>	<b>15.032.354</b>
<b>F) UKUPNO – PASIVA (062+079+083+093+106)</b>	<b>107</b>	<b>2.558.895.389</b>	<b>2.632.087.656</b>
<b>G) IZVANBILANČNI ZAPISI</b>	<b>108</b>		<b>0</b>
<b>DODATAK BILANCI (popunjava poduzetnik koji sastavlja konsolidirani financijski izvještaj)</b>			
<b>A) KAPITAL I REZERVE</b>			
1. Pripisano imateljima kapitala matice	109	1.779.628.552	1.759.411.263
2. Pripisano manjinskom interesu	110	0	0

Napomena 1.: Dodatak bilanci popunjavaju poduzetnici koji sastavljaju konsolidirane financijske izvještaje.

**RAČUN DOBITI I GUBITKA**  
u razdoblju 01.01.2016. do 31.03.2016.

Obveznik: LEDO GRUPA- KONSOLIDIRANO

Naziv pozicije	AOP oznaka	Prethodno razdoblje		Tekuće razdoblje	
		Kumulativno	Tromjesežje	Kumulativno	Tromjesežje
1	2	3	4	5	6
<b>I. POSLOVNI PRIHODI (112+113)</b>	<b>111</b>	<b>329.985.989</b>	<b>329.985.989</b>	<b>352.102.047</b>	<b>352.102.047</b>
1. Prihodi od prodaje	112	329.117.061	329.117.061	351.693.888	351.693.888
2. Ostali poslovni prihodi	113	868.928	868.928	408.181	408.181
<b>II. POSLOVNI RASHODI (115+116+120+124+125+126+129+130)</b>	<b>114</b>	<b>336.545.488</b>	<b>336.545.488</b>	<b>358.239.953</b>	<b>358.239.953</b>
1. Promjene vrijednosti zaliha proizvodnje u tijeku i gotovih proizvoda	115	-22.287.601	-22.287.601	-18.269.516	-18.269.516
2. Materijalni troškovi (117 do 119)	116	253.232.250	253.232.250	264.348.085	264.348.085
a) Troškovi sirovina i materijala	117	111.944.177	111.944.177	118.980.181	118.980.181
b) Troškovi prodane robe	118	91.955.218	91.955.218	88.360.388	88.360.388
c) Ostali vanjski troškovi	119	49.332.855	49.332.855	56.977.516	56.977.516
3. Troškovi osoblja (121 do 123)	120	53.955.448	53.955.448	55.200.895	55.200.895
a) Neto plaće i nadnice	121	32.893.669	32.893.669	33.575.389	33.575.389
b) Troškovi poreza i doprinosa iz plaća	122	13.417.534	13.417.534	13.883.210	13.883.210
c) Doprinosi na plaće	123	7.644.355	7.644.355	7.742.316	7.742.316
4. Amortizacija	124	22.918.956	22.918.956	23.429.831	23.429.831
5. Ostali troškovi	125	28.506.521	28.506.521	33.364.825	33.364.825
6. Vrijednosno uskladjivanje (127+128)	126	219.914	219.914	166.053	166.053
a) dugotrajne imovine (osim financijske imovine)	127				
b) kratkotrajne imovine (osim financijske imovine)	128	219.914	219.914	166.053	166.053
7. Rezerviranja	129				
8. Ostali poslovni rashodi	130				
<b>III. FINANIJSKI PRIHODI (132 do 136)</b>	<b>131</b>	<b>25.457.547</b>	<b>25.457.547</b>	<b>20.238.845</b>	<b>20.238.845</b>
1. Kamate, tečajne razlike, dividende i slični prihodi iz odnosa s povezanim poduzetnicima	132				
2. Kamate, tečajne razlike, dividende, slični prihodi iz odnosa s nepovezanim poduzetnicima i drugim osobama	133	25.457.547	25.457.547	20.238.845	20.238.845
3. Dio prihoda od pridruženih poduzetnika i sudjelujućih interesa	134				
4. Nerealizirani dobiti (prihodi) od financijske imovine	135				
5. Ostali financijski prihodi	136				
<b>IV. FINANIJSKI RASHODI (138 do 141)</b>	<b>137</b>	<b>14.093.043</b>	<b>14.093.043</b>	<b>8.332.078</b>	<b>8.332.078</b>
1. Kamate, tečajne razlike i drugi rashodi s povezanim poduzetnicima	138				
2. Kamate, tečajne razlike i drugi rashodi iz odnosa s nepovezanim poduzetnicima i drugim osobama	139	14.093.043	14.093.043	8.332.078	8.332.078
3. Nerealizirani gubici (rashodi) od financijske imovine	140				
4. Ostali financijski rashodi	141				
<b>V. UDIO U DOBITI OD PRIDRUŽENIH PODUZETNIKA</b>	<b>142</b>				
<b>VI. UDIO U GUBITKU OD PRIDRUŽENIH PODUZETNIKA</b>	<b>143</b>				
<b>VII. IZVANREDNI - OSTALI PRIHODI</b>	<b>144</b>				
<b>VIII. IZVANREDNI - OSTALI RASHODI</b>	<b>145</b>				
<b>IX. UKUPNI PRIHODI (111+131+142+144)</b>	<b>146</b>	<b>355.443.638</b>	<b>355.443.638</b>	<b>372.340.892</b>	<b>372.340.892</b>
<b>X. UKUPNI RASHODI (114+137+143+145)</b>	<b>147</b>	<b>350.638.531</b>	<b>350.638.531</b>	<b>368.572.031</b>	<b>368.572.031</b>
<b>XI. DOBIT ILI GUBITAK PRIJE OPOREZIVANJA (146-147)</b>	<b>148</b>	<b>4.805.005</b>	<b>4.805.005</b>	<b>5.768.861</b>	<b>5.768.861</b>
1. Dobit prije oporezivanja (146-147)	149	4.805.005	4.805.005	5.768.861	5.768.861
2. Gubitak prije oporezivanja (147-146)	150	0	0	0	0
<b>XII. POREZ NA DOBIT</b>	<b>151</b>	<b>7.529.125</b>	<b>7.529.125</b>	<b>7.825.489</b>	<b>7.825.489</b>
<b>XIII. DOBIT ILI GUBITAK RAZDOBLJA (148-151)</b>	<b>152</b>	<b>-2.724.120</b>	<b>-2.724.120</b>	<b>-2.056.628</b>	<b>-2.056.628</b>
1. Dobit razdoblja (149-151)	153	0	0	0	0
2. Gubitak razdoblja (151-148)	154	2.724.120	2.724.120	2.056.628	2.056.628
<b>DODATAK RDG-u (popunjavanje poduzetnik koji sastavlja konsolidirani financijski izvještaj)</b>					
<b>XIV. DOBIT ILI GUBITAK RAZDOBLJA</b>					
1. Pripisana imateljima kapitala matice	155	-2.724.120	-2.724.120	-2.056.628	-2.056.628
2. Pripisana manjinskom interesu	156	0	0	0	0
<b>IZVJEŠTAJ O OSTALOJ SVEOBUHVAATNOJ DOBITI (popunjavanje poduzetnik obveznik primjene MSFI-a)</b>					
<b>I. DOBIT ILI GUBITAK RAZDOBLJA (= 152)</b>	<b>157</b>	<b>-2.724.120</b>	<b>-2.724.120</b>	<b>-2.056.628</b>	<b>-2.056.628</b>
<b>II. OSTALA SVEOBUHVAATNA DOBIT/GUBITAK PRIJE POREZA (159 do 165)</b>	<b>158</b>	<b>2.812.554</b>	<b>2.812.554</b>	<b>-18.160.861</b>	<b>-18.160.861</b>
1. Tečajne razlike iz preračuna inozemnog poslovanja	159	2.812.554	2.812.554	-18.160.861	-18.160.861
2. Promjene revalorizacijskih rezervi dugotrajne materijalne i nematerijalne imovine	160				
3. Dobit ili gubitak s osnove ponovnog vrednovanja financijske imovine raspoložive za prodaju	161				
4. Dobit ili gubitak s osnove učinkovite zaštite novčanog toka	162				
5. Dobit ili gubitak s osnove učinkovite zaštite neto ulaganja u inozemstvu	163				
6. Udio u ostaloj sveobuhvatnoj dobiti/gubitku pridruženih poduzetnika	164				
7. Aktuarski dobiti/gubici po planovima definiranih primanja	165				
<b>III. POREZ NA OSTALU SVEOBUHVAATNU DOBIT RAZDOBLJA</b>	<b>166</b>				
<b>IV. NETO OSTALA SVEOBUHVAATNA DOBIT ILI GUBITAK RAZDOBLJA (158-166)</b>	<b>167</b>	<b>2.812.554</b>	<b>2.812.554</b>	<b>-18.160.861</b>	<b>-18.160.861</b>
<b>V. SVEOBUHVAATNA DOBIT ILI GUBITAK RAZDOBLJA (157+167)</b>	<b>168</b>	<b>88.434</b>	<b>88.434</b>	<b>-20.217.289</b>	<b>-20.217.289</b>
<b>DODATAK Izvještaju o ostaloj sveobuhvatnoj dobiti (popunjavanje poduzetnik koji sastavlja konsolidirani financijski izvještaj)</b>					
<b>VI. SVEOBUHVAATNA DOBIT ILI GUBITAK RAZDOBLJA</b>					
1. Pripisana imateljima kapitala matice	169	88.434	88.434	-20.217.289	-20.217.289
2. Pripisana manjinskom interesu	170	0	0	0	0

**IZVJEŠTAJ O NOVČANOM TIJEKU - Indirektna metoda**  
u razdoblju 01.01.2016. do 31.03.2016.

Obveznik: LEDO GRUPA-KONSOLIDIRANO			
Naziv pozicije	AOP oznaka	Prethodno razdoblje	Tekuće razdoblje
1	2	3	4
<b>NOVČANI TIJEK OD POSLOVNIH AKTIVNOSTI</b>			
1. Dobit prije poreza	001	4.805.005	5.768.861
2. Amortizacija	002	22.918.956	23.429.831
3. Povećanje kratkoročnih obveza	003	110.217.271	58.276.329
4. Smanjenje kratkotrajnih potraživanja	004		
5. Smanjenje zaliha	005		
6. Ostalo povećanje novčanog tijeka	006	27.458.758	24.647.513
<b>I. Ukupno povećanje novčanog tijeka od poslovnih aktivnosti (001 do 006)</b>	<b>007</b>	<b>165.399.990</b>	<b>112.122.534</b>
1. Smanjenje kratkoročnih obveza	008		
2. Povećanje kratkotrajnih potraživanja	009	33.631.939	27.446.250
3. Povećanje zaliha	010	51.404.704	41.743.511
4. Ostalo smanjenje novčanog tijeka	011	57.624.802	46.096.738
<b>II. Ukupno smanjenje novčanog tijeka od poslovnih aktivnosti (008 do 011)</b>	<b>012</b>	<b>142.661.445</b>	<b>115.286.499</b>
<b>A1) NETO POVEĆANJE NOVČANOG TIJEKA OD POSLOVNIH AKTIVNOSTI (007-012)</b>	<b>013</b>	<b>22.738.545</b>	<b>0</b>
<b>A2) NETO SMANJENJE NOVČANOG TIJEKA OD POSLOVNIH AKTIVNOSTI (012-007)</b>	<b>014</b>	<b>0</b>	<b>3.163.985</b>
<b>NOVČANI TIJEK OD INVESTICIJSKIH AKTIVNOSTI</b>			
1. Novčani primici od prodaje dugotrajne materijalne i nematerijalne imovine	015	21.617	581.562
2. Novčani primici od prodaje vlasničkih i dužničkih instrumenata	016		
3. Novčani primici od kamata	017	11.894.165	10.027.608
4. Novčani primici od dividendi	018		
5. Ostali novčani primici od investicijskih aktivnosti	019		2.740.636
<b>III. Ukupno novčani primici od investicijskih aktivnosti (015 do 019)</b>	<b>020</b>	<b>11.915.782</b>	<b>13.349.806</b>
1. Novčani izdaci za kupnju dugotrajne materijalne i nematerijalne imovine	021	33.873.636	10.571.171
2. Novčani izdaci za stjecanje vlasničkih i dužničkih financijskih instrumenata	022	702.378	
3. Ostali novčani izdaci od investicijskih aktivnosti	023	31.146.873	28.215.439
<b>IV. Ukupno novčani izdaci od investicijskih aktivnosti (021 do 023)</b>	<b>024</b>	<b>65.722.887</b>	<b>38.786.610</b>
<b>B1) NETO POVEĆANJE NOVČANOG TIJEKA OD INVESTICIJSKIH AKTIVNOSTI (020-024)</b>	<b>025</b>	<b>0</b>	<b>0</b>
<b>B2) NETO SMANJENJE NOVČANOG TIJEKA OD INVESTICIJSKIH AKTIVNOSTI (024-020)</b>	<b>026</b>	<b>53.807.105</b>	<b>25.436.804</b>
<b>NOVČANI TIJEK OD FINACIJSKIH AKTIVNOSTI</b>			
1. Novčani primici od izdavanja vlasničkih i dužničkih financijskih instrumenata	027		
2. Novčani primici od glavnice kredita, zadužnica, pozajmica i drugih posudbi	028	52.124.650	66.876.378
3. Ostali primici od financijskih aktivnosti	029		
<b>V. Ukupno novčani primici od financijskih aktivnosti (027 do 029)</b>	<b>030</b>	<b>52.124.650</b>	<b>66.876.378</b>
1. Novčani izdaci za otplatu glavnice kredita i obveznica	031	40.217.982	52.318.350
2. Novčani izdaci za isplatu dividendi	032		
3. Novčani izdaci za financijski najam	033		
4. Novčani izdaci za otkup vlastitih dionica	034		
5. Ostali novčani izdaci od financijskih aktivnosti	035		
<b>VI. Ukupno novčani izdaci od financijskih aktivnosti (031 do 035)</b>	<b>036</b>	<b>40.217.982</b>	<b>52.318.350</b>
<b>C1) NETO POVEĆANJE NOVČANOG TIJEKA OD FINACIJSKIH AKTIVNOSTI (030-036)</b>	<b>037</b>	<b>11.906.668</b>	<b>14.558.028</b>
<b>C2) NETO SMANJENJE NOVČANOG TIJEKA OD FINACIJSKIH AKTIVNOSTI (036-030)</b>	<b>038</b>	<b>0</b>	<b>0</b>
<b>Ukupno povećanje novčanog tijeka (013 - 014 + 025 - 026 + 037 - 038)</b>	<b>039</b>	<b>0</b>	<b>0</b>
<b>Ukupno smanjenje novčanog tijeka (014 - 013 + 026 - 025 + 038 - 037)</b>	<b>040</b>	<b>19.161.892</b>	<b>14.042.741</b>
<b>Novac i novčani ekvivalenti na početku razdoblja</b>	<b>041</b>	<b>30.878.256</b>	<b>25.914.913</b>
<b>Povećanje novca i novčanih ekvivalenata</b>	<b>042</b>		
<b>Smanjenje novca i novčanih ekvivalenata</b>	<b>043</b>	<b>19.161.892</b>	<b>14.042.741</b>
<b>Novac i novčani ekvivalenti na kraju razdoblja</b>	<b>044</b>	<b>11.716.364</b>	<b>11.872.172</b>

**IZVJEŠTAJ O PROMJENAMA KAPITALA**

za razdoblje od 01.01.2016. do 31.03.2016.

Naziv pozicije	AOP oznaka	Prethodna godina	Tekuća godina
1	2	3	4
1. Upisani kapital	001	119.289.600	119.289.600
2. Kapitalne rezerve	002	713.232.769	713.232.769
3. Rezerve iz dobiti	003	107.389.196	106.084.490
4. Zadržana dobit ili preneseni gubitak	004	516.697.639	766.678.775
5. Dobit ili gubitak tekuće godine	005	266.837.092	-2.056.628
6. Revalorizacija dugotrajne materijalne imovine	006	57.700.990	57.700.990
7. Revalorizacija nematerijalne imovine	007		
8. Revalorizacija financijske imovine raspoložive za prodaju	008	-1.365.231	-1.365.231
9. Ostala revalorizacija	009	-153.503	-153.502
<b>10. Ukupno kapital i rezerve (AOP 001 do 009)</b>	<b>010</b>	<b>1.779.628.552</b>	<b>1.759.411.263</b>
11. Tečajne razlike s naslova neto ulaganja u inozemno poslovanje	011	-4.298.704	-18.160.661
12. Tekući i odgođeni porezi (dlo)	012		
13. Zaštita novčanog tijeka	013		
14. Promjene računovodstvenih politika	014		
15. Ispravak značajnih pogrešaka prethodnog razdoblja	015		
16. Ostale promjene kapitala	016	189.070.034	-2.056.628
<b>17. Ukupno povećanje ili smanjenje kapitala (AOP 011 do 016)</b>	<b>017</b>	<b>184.771.330</b>	<b>-20.217.289</b>
17 a. Pripisano imateljima kapitala matice	018	184.771.330	-20.217.289
17 b. Pripisano manjinskom interesu	019	0	0

Stanke koje umanjuju kapital upisuju se s negativnim predznakom

Podaci pod AOP oznakama 001 do 009 upisuju se kao stanje na datum bilance

## Bilješke uz financijske izvještaje

Bilješke uz financijske izvještaje sadrže dodatne i dopunske informacije koje nisu prezentirane u bilanci, računu dobiti i gubitka, izvještaju o novčanom tijeku i izvještaju o promjenama kapitala sukladno odredbama odgovarajućih standarda financijskog izvještavanja.

U promatranom razdoblju nije bilo značajnih događaja koji bi utjecali na razumijevanje financijskog položaja i uspješnosti društva Ledo Grupe.



dioničko društvo  
za proizvodnju i  
promet sladoleda  
i smrznute hrane




## Izjava o odgovornosti za sastavljanje financijskih izvještaja

Konsolidirani financijski izvještaji Ledo d.d. sastavljeni za period 01. siječnja 2016. – 31. ožujka 2016. godine prikazani su fer i istinito u skladu s Međunarodnim standardima financijskog izvještavanja, koji su konzistentno primjenjeni u odnosu na prethodnu godinu.


Sve materijalno značajne transakcije su odgovarajuće edvidentirane u računovodstvenim evidencijama, na kojima se temelje financijski izvještaji. Pružaju istinit i potpun pregled imovine i obveza, financijskog položaja i poslovanja društva Leda d.d.

Direktor računovodstva

  
Jelena Lisjak



Direktor sektora financija

  
Ankica Slobodanac





dioničko društvo  
za proizvodnju i  
promet sladoleda  
i smrznute hrane



## Kontakt

Ledo d.d.

M.Čavića 1a

10000 Zagreb

Hrvatska

Odnosi s investitorima

E-mail: [investors@ledo.hr](mailto:investors@ledo.hr)

Tel: +385 1 2385 526

+385 1 2385 861

Ledo d.d.  
M.Čavića 1a,  
10000 Zagreb  
Hrvatska  
MB: 3218821  
OIB: 87955947581

[www.ledo.hr](http://www.ledo.hr)

**Kontakt**  
Centrala: 01/2385-555; Uprava: 01/2385-501, fax: 01/2385-511  
Prodaja: 01/2385-551; Izvoz: 01/2385-630;  
Marketing i razvoj: 01/2385-628; Nabava: 01/2385-505;  
Proizvodnja: 01/2385-768;  
Financije: 01/2385-667, fax: 01/2385-686  
Korporativne aktivnosti: 01/2385-525

**IBAN** HR39 2503 0071 1000 2063 6  
**SWIFT** VBCRHR22  
kod SBERBANK d.d., upísano u registar Trgovačkog suda u Zagrebu  
pod brojem: MBS 080002964.  
Temeljni kapital Društva iznosi 119.289.600,00 kuna uplaćen u  
cjelosti. Izdano je 313.920 dionica u nominalnom iznosu od  
380,00 kuna po dionici.

**Uprava**  
Predsjednik Uprave  
mr.sc. Darío Vrabec  
član Uprave  
Ankica Slobodanac, dipl.oec  
Predsjednik Nadzornog odbora  
Ljerka Puljić, dipl.oec