

**JADRANSKO**

**KVARTALNO IZVJEŠĆE UPRAVE  
JADRANSKOG OSIGURANJA d.d.  
na dan 30.06.2013.**

**Zagreb, srpanj 2013.**

## SADRŽAJ

1.	IZVJEŠTAJ UPRAVE NA 30.06.2013. ....	3
1.1.	ZNAČAJNI DOGAĐAJI KOJI SU UTJECALI NA POSLOVANJE .....	3
1.2.	POSLOVANJE DRUŠTVA .....	3
1.3.	POKAZATELJI USPJEŠNOSTI POSLOVANJA.....	5
2.	FINANCIJSKA IZVJEŠĆA.....	6
2.1.	RAČUN DOBITI I GUBITKA ZA RAZDOBLJE OD 01.01. DO 30.06.2013. ....	6
2.2.	BILANCA NA DAN 30.06.2013.....	8
2.3.	PROMJENE KAPITALA ZA RAZDOBLJE OD 01.01. DO 30.06.2013.....	10
2.4.	IZVJEŠTAJ O NOVČANOM TOKU ZA RAZDOBLJE OD 01.01. DO 30.06.2013. ....	11
3.	IZJAVA OSOBA ODGOVORNIH ZA SASTAVLJANJE FINACIJSKIH IZVJEŠTAJA .....	12

## 1. IZVJEŠTAJ UPRAVE NA 30.06.2013.

### 1.1. ZNAČAJNI DOGAĐAJI KOJI SU UTJECALI NA POSLOVANJE

Kao i u prethodnoj godini nastavljena su negativna kretanja hrvatskog gospodarstva u prvom polugodištu 2013. godine. Navedeno stanje obilježeno je smanjenjem izravnih ulaganja, padom industrijske proizvodnje, povećanjem nelikvidnosti, povećanjem potrošačkih cijena hrane i naftnih derivata te povećanjem nezaposlenosti.

S obzirom na navedena gospodarska kretanja te na nepovoljna kretanja na tržištu vozila, tržište neživotnih osiguranja ostvarilo je smanjenje bruto zaračunatih premija u odnosu na drugi kvartal 2012. godine za 1,4%.

U strukturi zaračunatih bruto premija na tržištu osiguranja neživota u RH premije osiguranja imovine i premije osiguranja od odgovornosti za upotrebu motornih vozila predstavljaju najznačajniji udio, te iznosi 48,04%.

U odnosu na drugi kvartal 2012., udio zaračunate bruto premije osiguranja od odgovornosti za upotrebu motornih vozila u ukupnim zaračunatim premijama neživotnih osiguranja bilježi rast s 30,92% na 31,26%, dok je udio zaračunatih bruto premija osiguranja cestovnih vozila u ukupnim zaračunatim premijama neživotnih osiguranja zabilježio smanjene sa 8,05% na 7,42%.

### 1.2. POSLOVANJE DRUŠTVA

Jadransko osiguranje d.d. je i u drugom tromjesečju 2013. godine kreiralo svoje ciljeve prema općem stanju na tržištu.

Društvo je u izvještajnom razdoblju ostvarilo neto dobit u iznosu od 65.632.821 kn, te nije bilo statutarnih promjena vezanih za spajanje i pripajanje.

Naplata prihoda kreće se u okvirima koji su karakteristični za ovu djelatnost te ju Društvo uspješno realizira kroz kvalitetno razvijeni sustav odnosa sa svojim osiguranicima i adekvatne alate.

Društvo je u drugom kvartalu 2013. godine zabilježilo pad zaračunate premije od 1,01% u odnosu na isto razdoblje 2012. godine ali je unatoč tome zadržalo tržišni udio od 8,4% jer je i tržište palo za 1,4%.

# JADRANSKO

Tijekom drugog kvartala 2013. godine zaključeno je 341.381 polica osiguranja od čega se 156.881 polica odnosi na obvezno osiguranje od autoodgovornosti.

Struktura portfelja Jadranskog osiguranja (uključena premija suosiguranja):

u 000 Kn	1.-6.2012.	1.-6.2013.	Index
<b>Neživot</b>	<b>338.147</b>	<b>341.381</b>	<b>101,0</b>
<b>Autoodgovornost</b>	159.119	156.881	98,6
<b>Imovina</b>	14.341	14.393	100,4
<b>AutoKasko</b>	13.007	12.370	95,1
<b>Osobe [neživot]</b>	146.950	142.051	96,7
<b>Transport</b>	240	300	125,0
<b>Odgovornost</b>	4.434	4.581	103,3
<b>Zdravstveno</b>	5	5	100,0
<b>Ostalo</b>	51	10.800	21.176,5

Najznačajniju realizaciju bruto zaračunate premije Društvo je imalo u skupini osiguranja od odgovornosti za upotrebu motornih vozila (74,30% ukupne zaračunate bruto premije), dok se na drugom mjestu u ukupnom udjelu realizirane bruto premije nalazi osiguranje cestovnih vozila (9,11% ukupne zaračunate bruto premije). U skupini ostala osiguranja najveći porast bilježi putno osiguranje (u odnosu na drugi kvartal 2012. godine broj zaključenih putnih osiguranja povećan je za 10.758 polica).

Ukupni prihod društva iznosi 322.053.493 kn, od čega na bruto zaračunatu premiju otpada 308.568.619 kn. Preostali dio prihoda čine financijski prihodi od plasmana zajmova, ulaganja u depozite, obveznice, nekretnine i ostale financijske instrumente.

Upravljajući ulagačkom politikom Društvo se vodi konzervativnim pristupom i načelima sigurnosti, isplativosti, likvidnosti i disperzije, a kao rezultat navedenog pravca ulagačke politike Društvo je u drugom kvartalu 2013. najveći udio slobodnih novčanih sredstava plasiralo u depozite i dužničke vrijednosne papire.

Ukupni rashodi društva u promatranom razdoblju iznosili su 256.420.673 kn dok izdaci za osigurane slučajeve (štete) čine 30,09% zaračunate premije, odnosno 36,21% ukupnih rashoda.


# JADRANSKO

Likvidnost na dan 30.06.2013. mjerena koeficijentom likvidnosti kojom HANFA prati sposobnost društva za osiguranje da podmiruje svoje obveze iznosila je 60,26.

## 1.3. POKAZATELJI USPJEŠNOSTI POSLOVANJA

Pozicije	II.KVARTAL 2012	II.KVARTAL 2013	INDEX 13/12
Ukupna aktiva po zaposlenom	2.227.161	2.267.679	101,8
Zaračunata premija po zaposlenom	379.667	377.223	99,4
Neto dobit po zaposlenom	58.185	80.236	137,9
Neto dobit po dionici	382,16	525,06	137,4
Ukupna rentabilnost dionice	13,89%	18,65%	134,3

Predsjednik Uprave:

  
Goran Jurišić



Prokuristica:

  
mr. sc. Sanja Ćorić

## 2. FINANCIJSKA IZVJEŠĆA

### 2.1. RAČUN DOBITI I GUBITKA ZA RAZDOBLJE OD 01.01. DO 30.06.2013.

Naziv pozicije	AOP oznaka	Prethodno razdoblje			Tekuće razdoblje		
		Život	Ileživot	Ukupno	Život	Ileživot	Ukupno
1	2	3	4	5(3+4)	6	7	8(6+7)
<b>I. Zarađene premije (prihodovane) (AOP 125 do 132)</b>	<b>124</b>	0	306.885.355	306.885.355	0	303.180.597	303.180.597
1. Zarađunate bruto premije	125		311.705.575	311.705.575		308.558.519	308.558.519
2. Premije suosiguranja	126		140.182	140.182		142.934	142.934
3. Ispravak vrijednosti i naplaćeni ispravak vrijednosti premije osiguranja/suosiguranja	127		-2.974.980	-2.974.980		-3.228.202	-3.228.202
4. Premije predane u reosiguranje	128		-4.613.697	-4.613.697		-5.568.211	-5.568.211
5. Premije predane u suosiguranje	129		-156.209	-156.209		-202.620	-202.620
6. Promjena bruto pričuva prijenosnih premija	130		2.196.737	2.196.737		3.005.064	3.005.064
7. Promjena pričuva prijenosnih premija, udio reosiguratelja	131		460.652	460.652		405.702	405.702
8. Promjena pričuva prijenosnih premija, udio suosiguratelja	132		105.995	105.995		57.310	57.310
<b>II. Prihodi od ulaganja (AOP 134 + 135 + 139 + 140 + 141 + 145 + 146)</b>	<b>133</b>	0	27.841.033	27.841.033	0	16.495.821	16.495.821
1. Prihodi od podružnica, pridruženih društava i sudjelovanja u zajedničkim ulaganjima	134			0			0
2. Prihodi od ulaganja u zemljišta i građevinske objekte (AOP 136 do 138)	135	0	4.775.335	4.775.335	0	4.767.292	4.767.292
2.1. Prihodi od najma	136		4.775.335	4.775.335		4.767.292	4.767.292
2.2. Prihodi od povećanja vrijednosti zemljišta i građevinskih objekata	137			0			0
2.3. Prihodi od prodaje zemljišta i građevinskih objekata	138			0			0
3. Prihodi od kamata	139		15.832.218	15.832.218		11.517.383	11.517.383
4. Nerealizirani dobiti od ulaganja po fer vrijednosti kroz račun dobiti i gubitka	140			0			0
5. Dobici od prodaje (realizacije) financijskih ulaganja (AOP 142 do 144)	141	0	66.758	66.758	0	10.625	10.625
5.1. Ulaganja po fer vrijednosti kroz račun dobiti i gubitka	142			0			0
5.2. Ulaganja raspoloživa za prodaju	143		66.758	66.758		10.625	10.625
5.3. Ostali dobiti od prodaje financijskih ulaganja	144			0			0
6. Neto pozitivne tečajne razlike	145		303.178	303.178		200.521	200.521
7. Ostali prihodi od ulaganja	146		6.863.544	6.863.544			0
<b>III. Prihodi od provizija i naknada</b>	<b>147</b>		882.454	882.454		900.968	900.968
<b>IV. Ostali osigurateljno-tehnički prihodi, neto od reosiguranja</b>	<b>148</b>		3.065.827	3.065.827		387.090	387.090
<b>V. Ostali prihodi</b>	<b>149</b>		1.646.186	1.646.186		1.089.017	1.089.017
<b>VI. Izdaci za osigurane slučajeve, neto (AOP 151 + 155)</b>	<b>150</b>	0	-123.497.572	-123.497.572	0	-92.857.508	-92.857.508
1. Likvidirane štete (AOP 152 do 154)	151	0	-119.935.318	-119.935.318	0	-110.199.978	-110.199.978
1.1. Bruto iznos	152		-120.859.584	-120.859.584		-111.050.244	-111.050.244
1.2. Udio suosiguratelja	153		0	0			0
1.3. Udio reosiguratelja	154		924.248	924.248		850.267	850.267
2. Promjena pričuva za štete (AOP 156 do 158)	155	0	-3.562.355	-3.562.355	0	17.342.468	17.342.468
2.1. Bruto iznos	156		-3.882.746	-3.882.746		17.789.694	17.789.694
2.2. Udio suosiguratelja	157		0	0			0
2.3. Udio reosiguratelja	158		320.391	320.391		-447.226	-447.226
<b>VII. Promjena matematičke pričuve i ostalih tehničkih pričuva, neto od reosiguranja (AOP 160 + 163)</b>	<b>159</b>	0	0	0	0	0	0
1. Promjena matematičke pričuve osiguranja (AOP 161 + 162)	160	0	0	0	0	0	0
1.1. Bruto iznos	161			0			0
1.2. Udio reosiguratelja	162			0			0
2. Promjena ostalih tehn. pričuva, neto od reosiguranja (AOP 164 do 166)	163	0	0	0	0	0	0
2.1. Bruto iznos	164			0			0
2.2. Udio suosiguratelja	165			0			0
2.3. Udio reosiguratelja	166			0			0
<b>VIII. Promjena posebne pričuve za osiguranje iz skupine životnih osiguranja kod kojih ugovaratelj osiguranja preuzima investicijski rizik, neto od reosiguranja (AOP 168 do 170)</b>	<b>167</b>	0	0	0	0	0	0
1. Bruto iznos	168			0			0
2. Udio suosiguratelja	169			0			0
3. Udio reosiguratelja	170			0			0
<b>IX. Izdaci za povrate premija (bonusi i popusti), neto od reosiguranja (AOP 172 + 173)</b>	<b>171</b>	0	0	0	0	371.928	371.928
1. Ovisni o rezultatu (bonusi)	172			0		371.928	371.928
2. Neovisni o rezultatu (popusti)	173			0			0

# JADRANSKO

<b>X. Poslovni rashodi (izdaci za obavljanje djelatnosti), neto (AOP 175+179)</b>	<b>174</b>	0	-118.083.078	-118.083.078	0	-130.025.184	-130.025.184
1. Troškovi pribave (AOP 176 do 178)	175	0	-10.448.686	-10.448.686	0	-83.777.648	-83.777.648
1.1. Provizija	176		-4.423.929	-4.423.929		-4.255.097	-4.255.097
1.2. Ostali troškovi pribave	177		-6.024.758	-6.024.758		-79.522.551	-79.522.551
1.3. Promjena razgraničenih troškova pribave	178		0	0		0	0
2. Troškovi uprave (administrativni troškovi) (AOP 180 do 182)	179	0	-107.814.389	-107.814.389	0	-46.247.516	-46.247.516
2.1. Amortizacija materijalne imovine	180		-5.109.779	-5.109.779		-6.191.451	-6.191.451
2.2. Plaće, porezi i doprinosi iz i na plaće	181		-45.015.696	-45.015.696		-16.330.355	-16.330.355
2.3. Ostali troškovi uprave	182		-57.488.914	-57.488.914		-23.725.710	-23.725.710
<b>XI. Troškovi ulaganja (AOP 184 do 189)</b>	<b>183</b>	0	-3.191.563	-3.191.563	0	-2.491.019	-2.491.019
1. Amortizacija (građevinski objekti koji ne služe društvu za obavljanje	184		-558.000	-558.000		-633.430	-633.430
2. Kamate	185		-1.464.348	-1.464.348		-1.128.095	-1.128.095
3. Umanjenje vrijednosti ulaganja	186		0	0		-225.546	-225.546
4. Gubici ostvareni pri prodaji (realizaciji) financijske imovine	187		-731.236	-731.236		0	0
5. Usklađivanje financijske imovine po fer vrijednosti kroz RDG	188		0	0		0	0
6. Negativne tečajne rezilike	189		-437.979	-437.979		-499.709	-499.709
7. Ostali troškovi ulaganja	190		0	0		-4.238	-4.238
<b>XII. Ostali tehnički troškovi, neto od reosiguranja (AOP 192 + 193)</b>	<b>191</b>	0	-33.509.973	-33.509.973	0	-13.972.210	-13.972.210
1. Troškovi za preventivnu djelatnost	192		-298.107	-298.107		-91.664	-91.664
2. Ostali tehnički troškovi osiguranja	193		-33.211.866	-33.211.866		-13.880.546	-13.880.546
<b>XIII. Ostali troškovi, uključujući vrijednosna usklađenja</b>	<b>194</b>		0	0		0	0
<b>XIV. Dobit ili gubitak obračunskog razdoblja prije poreza (AOP 124+133+147+148+149+150+159+167+171+174+183+191+194)</b>	<b>195</b>	0	62.038.572	62.038.572	0	83.079.520	83.079.520
<b>XV. Porez na dobit ili gubitak (AOP 197+198)</b>	<b>196</b>	0	-14.268.872	-14.268.872	0	-17.446.699	-17.446.699
1. Tekući porezni trošak	197		-14.268.872	-14.268.872		-17.446.699	-17.446.699
2. Odgođeni porezni trošak (prihod)	198		0	0		0	0
<b>XVI. Dobit ili gubitak obračunskog razdoblja poslije poreza (AOP 195-196)</b>	<b>199</b>	0	47.769.700	47.769.700	0	65.632.821	65.632.821
1. Pripisano imateljima kapitala matice	200		0	0		0	0
2. Pripisano nekontrolirajućim interesima	201		0	0		0	0
<b>XVII. UKUPNI PRIHODI</b>	<b>202</b>		340.300.855	340.300.855		322.053.493	322.053.493
<b>XVIII. UKUPNI RASHODI</b>	<b>203</b>		-292.531.155	-292.531.155		-258.420.873	-258.420.873
<b>IX. Ostala sveobuhvatna dobit (205 do 211 - 212)</b>	<b>204</b>	0	0	0	0	-1.455.985	-1.455.985
1. Dobici/gubici proizašli iz preračunavanja financijskih izvještaja	205		0	0		0	0
2. Dobici/gubici proizašli iz revalorizacije financijske imovine raspoložive	206		0	0		-1.164.788	-1.164.788
3. Dobici/gubici proizašli iz revalorizacije zemljišta i građevinskih objekata koji	207		0	0		0	0
4. Dobici/gubici proizašli iz revalorizacije druge materijalne (osim zemljišta)	208		0	0		0	0
5. Učinci od instrumenata zaštite novčanog toka	209		0	0		0	0
6. Aktuarski dobiti/gubici po mirovinskim planovima s definiranim mirovinama	210		0	0		0	0
7. Udio u ostaloj sveobuhvatnoj dobiti pridruženih društava	211		0	0		0	0
8. Porez na dobit na ostalu sveobuhvatnu dobit	212		0	0		291.197	291.197
<b>XX. Ukupna sveobuhvatna dobit (199+204)</b>	<b>213</b>	0	47.769.700	47.769.700	0	64.176.835	64.176.835
1. Pripisano imateljima kapitala matice	214		0	0		0	0
2. Pripisano nekontrolirajućim interesima	215		0	0		0	0
<b>XXI. Reklasifikacijske usklade</b>	<b>216</b>	0	0	0	0	0	0

Porast neto dobiti u odnosu na isto razdoblje prethodne godine iznosi 37,39%.

# JADRANSKO

## 2.2. BILANCA NA DAN 30.06.2013.

Naziv pozicije	AOP oznaka	Prethodno razdoblje			Tekuće razdoblje		
		Život	Neživot	Ukupno	Život	Neživot	Ukupno
1	2	3	4	5(3+4)	6	7	8(6+7)
<b>AKTIVA</b>							
<b>A. POTRAŽIVANJA ZA UPISANI I NEUPLAĆENI KAPITAL (002-003)</b>	<b>001</b>	0	0	0	0	0	0
1. Kapital pozvan da se plati	002			0			0
2. Kapital nije pozvan da se plati	003			0			0
<b>B. NEMATERIJALNA IMOVINA (005-006)</b>	<b>004</b>	0	19.868.231	19.868.231	0	17.418.480	17.418.480
1. Goodwill	005		18.687.551	18.687.551		16.101.927	16.101.927
2. Ostala nematerijalna imovina	006		1.180.680	1.180.680		1.316.553	1.316.553
<b>C. MATERIJALNA IMOVINA (008 do 010)</b>	<b>007</b>	0	347.311.440	347.311.440	0	342.053.281	342.053.281
1. Zemljišta i građevinski objekti koji služe društvu za provođenje djelatnosti	008		331.102.897	331.102.897		328.215.850	328.215.850
2. Oprema	009		11.141.184	11.141.184		13.521.958	13.521.958
3. Ostala materijalna imovina i zalihe	010		5.067.359	5.067.359		315.673	315.673
<b>D. ULAGANJA (012+013-017-036)</b>	<b>011</b>	0	1.245.216.925	1.245.216.925	0	1.282.858.838	1.282.858.838
<b>I. Ulaganja u zemljišta i građevinske objekte koji ne služe društvu za provođenje djelatnosti</b>	<b>012</b>		252.560.213	252.560.213		305.550.155	305.550.155
<b>II. Ulaganja u podružnice, pridružena društva i sudjelovanje u zajedničkim ulaganjima (014 do 016)</b>	<b>013</b>	0	0	0	0	0	0
1. Dionice i udjeli u podružnicama	014			0			0
2. Dionice i udjeli u pridruženim društvima	015			0			0
3. Sudjelovanje u zajedničkim ulaganjima	016			0			0
<b>III. Ostala financijska ulaganja (018-021+026+032)</b>	<b>017</b>	0	992.656.712	992.656.712	0	977.308.483	977.308.483
1. Ulaganja koja se drže do dospijeća (019-020)	018		0	0		0	0
1.1. Dužnički vrijednosni papiri i drugi vrijednosni papiri s fiksnim prihodom	019			0			0
1.2. Ostala ulaganja koja se drže do dospijeća	020			0			0
2. Ulaganja raspoloživa za prodaju (022 do 025)	021		395.542.253	395.542.253	0	453.674.578	453.674.578
2.1. Dionice, udjeli i drugi vrijednosni papiri koji donose promjenjiv prihod	022		287.208.881	287.208.881		327.474.450	327.474.450
2.2. Dužnički vrijednosni papiri i drugi vrijednosni papiri s fiksnim prihodom	023		84.311.551	84.311.551		89.480.624	89.480.624
2.3. Udjeli u investicijskim fondovima	024		24.024.141	24.024.141		36.719.504	36.719.504
2.4. Ostala ulaganja raspoloživa za prodaju	025			0			0
3. Ulaganja po fer vrijednosti kroz račun dobiti i gubitka (027 do 031)	026	0	0	0	0	0	0
3.1. Dionice, udjeli i drugi vrijednosni papiri koji donose promjenjiv prihod	027			0			0
3.2. Dužnički vrijednosni papiri i drugi vrijednosni papiri s fiksnim prihodom	028			0			0
3.3. Derivatni financijski instrumenti	029			0			0
3.4. Udjeli u investicijskim fondovima	030			0			0
3.5. Ostala ulaganja	031			0			0
4. Depoziti, zajmovi i potraživanja (033 do 035)	032	0	597.114.459	597.114.459	0	523.633.905	523.633.905
4.1. Depoziti kod kreditnih institucija (banaka)	033		126.285.388	126.285.388		133.302.116	133.302.116
4.2. Zajmovi	034		116.804.728	116.804.728		74.940.190	74.940.190
4.3. Ostali zajmovi i potraživanja	035		354.224.345	354.224.345		315.391.599	315.391.599
<b>IV. Depoziti kod preuzetog poslovanja osiguranja u reosiguranje (depoziti kod cedenta)</b>	<b>036</b>			0			0
<b>E. ULAGANJA ZA RAČUN I RIZIK VLASNIKA POLICA ŽIVOTNOG OSIGURANJA</b>	<b>037</b>			0			0
<b>F. UDIO REOSIGURANJA U TEHNIČKIM PRIČUVAMA (039 do 045)</b>	<b>038</b>	0	5.937.136	5.937.136	0	5.445.953	5.445.953
1. Prijenosne premije, udio reosiguranja	039		2.272.742	2.272.742		2.099.403	2.099.403
2. Matematička pričuva osiguranja, udio reosiguranja	040			0			0
3. Pričuva šteta, udio reosiguranja	041		3.664.394	3.664.394		3.346.550	3.346.550
4. Pričuve za povrate premija ovisne i neovisne o rezultatu (bonusi i popusti), udio reosiguranja	042			0			0
5. Pričuva za kolebanje šteta, udio reosiguranja	043			0			0
6. Druge tehničke pričuve osiguranja, udio reosiguranja	044			0			0
7. Posebna pričuva za osiguranje iz skupine životnih osiguranja kod kojih ugovaratelj osiguranja preuzima investicijski rizik, udio reosiguranja	045			0			0
<b>G. ODGOĐENA I TEKUĆA POREZNA IMOVINA (047-048)</b>	<b>046</b>	0	0	0	0	0	0
1. Odgođena porezna imovina	047			0			0
2. Tekuća porezna imovina	048			0			0
<b>H. POTRAŽIVANJA (050-053-054)</b>	<b>049</b>	0	125.783.129	125.783.129	0	118.728.583	118.728.583
<b>1. Potraživanja iz neposrednih poslova osiguranja (051-052)</b>	<b>050</b>	0	75.726.002	75.726.002	0	76.963.318	76.963.318
1.1. Od ugovaratelja osiguranja	051		75.641.999	75.641.999		74.700.748	74.700.748
1.2. Od zastupnika, odnosno posrednika u osiguranju	052		84.003	84.003		2.262.570	2.262.570
<b>2. Potraživanja iz poslova suosiguranja i reosiguranja</b>	<b>053</b>		105.597	105.597		509.291	509.291
<b>3. Ostala potraživanja (055 do 057)</b>	<b>054</b>	0	49.951.530	49.951.530	0	41.255.974	41.255.974
3.1. Potraživanja iz drugih poslova osiguranja	055		14.965.789	14.965.789		16.691.709	16.691.709
3.2. Potraživanja za prinose na ulaganja	056		9.970.267	9.970.267		2.518.496	2.518.496
3.3. Ostala potraživanja	057		25.015.474	25.015.474		22.045.769	22.045.769
<b>I. OSTALA IMOVINA (059-063-064)</b>	<b>058</b>	0	82.804.497	82.804.497	0	87.617.187	87.617.187
<b>1. Novac u banci i blagajni (060 do 062)</b>	<b>059</b>	0	25.423.373	25.423.373	0	30.740.125	30.740.125
1.1. Sredstva na poslovnom računu	060		25.328.485	25.328.485		30.682.557	30.682.557
1.2. Sredstva na računu imovine za pokriće matematičke pričuve	061			0			0
1.3. Novčana sredstva u blagajni	062		94.888	94.888		57.568	57.568
<b>2. Dugotrajna imovina namijenjena za prodaju i prestanak poslovanja</b>	<b>063</b>			0			0
<b>3. Ostalo</b>	<b>064</b>		57.381.124	57.381.124		56.877.062	56.877.062
<b>J. PLAĆENI TROŠKOVI BUDUĆEG RAZDOBLJA I NEDOSPJELA NAPLATA PRIHODA (066 do 068)</b>	<b>065</b>	0	1.578.152	1.578.152	0	839.428	839.428
1. Razgraničene kamate i najamnine	066		870.620	870.620		715.857	715.857
2. Razgraničeni troškovi pribave	067			0			0
3. Ostali plaćeni troškovi budućeg razdoblja i nedospjela naplata prihoda	068		707.532	707.532		123.571	123.571
<b>K. UKUPNO AKTIVA (001+004+007-011+037-038+046-049+058-065)</b>	<b>069</b>	0	1.828.499.510	1.828.499.510	0	1.854.361.550	1.854.361.550
<b>L. IZVANBILANČNI ZAPISI</b>	<b>070</b>			0			0



# JADRANSKO

PASIVA							
<b>A. KAPITAL I REZERVE (072+076+077+081+085+088)</b>	<b>071</b>	0	899.429.053	899.429.053	0	793.317.881	793.317.881
<b>1. Upisani kapital (073 do 075)</b>	<b>072</b>	0	50.000.000	50.000.000	0	50.000.000	50.000.000
1.1. Uplaćeni kapital - redovne dionice	073		50.000.000	50.000.000		50.000.000	50.000.000
1.2. Uplaćeni kapital -povlaštene dionice	074			0			0
1.3. Kapital pozvan da se plati	075			0			0
<b>2. Premije na emitirane dionice (rezerve kapitala)</b>	<b>076</b>			0			0
<b>3. Revalorizacijske rezerve (078 do 080)</b>	<b>077</b>	0	317.908.523	317.908.523	0	309.075.589	309.075.589
3.1. Zemljišta i građevinskih objekata	078		280.937.783	280.937.783		295.920.081	295.920.081
3.2. Financijskih ulaganja	079		36.970.760	36.970.760		13.155.508	13.155.508
3.3. Ostale revalorizacijske rezerve	080			0			0
<b>4. Rezerve (082 do 084)</b>	<b>081</b>	0	138.781.535	138.781.535	0	138.781.535	138.781.535
4.1. Zakonske rezerve	082		91.154.569	91.154.569		91.154.569	91.154.569
4.2. Statutarna rezerva	083			0			0
4.3. Ostale rezerve	084		47.606.966	47.606.966		47.606.966	47.606.966
<b>5. Prenesena (zadržana) dobit ili gubitak (086 + 087)</b>	<b>085</b>	0	144.989.295	144.989.295	0	229.847.915	229.847.915
5.1. Zadržana dobit	086		144.989.295	144.989.295		229.847.915	229.847.915
5.2. Preneseni gubitak (-)	087			0			0
<b>6. Dobit ili gubitak tekućeg obračunskog razdoblja (089+090)</b>	<b>088</b>	0	47.769.700	47.769.700	0	65.632.821	65.632.821
6.1. Dobit tekućeg obračunskog razdoblja	089		47.769.700	47.769.700		65.632.821	65.632.821
6.2. Gubitak tekućeg obračunskog razdoblja (-)	090			0			0
<b>B. OBVEZE DRUGOG REDA (PODREĐENE OBVEZE)</b>	<b>091</b>			0			0
<b>C. TEHNIČKE PRIČUVE (093 do 098)</b>	<b>092</b>	0	847.804.514	847.804.514	0	818.144.833	818.144.833
1. Prijenosne premije, bruto iznos	093		327.781.631	327.781.631		323.770.391	323.770.391
2. Matematička pričuva osiguranja, bruto iznos	094			0			0
3. Pričuva šteta, bruto iznos	095		520.022.883	520.022.883		491.971.924	491.971.924
4. Pričuve za povrate premija ovisne i neovisne o rezultatu (bonusi i popusti), bruto iznos	096			0		273.083	273.083
5. Pričuva za kolebanje šteta, bruto iznos	097			0		129.235	129.235
6. Druge tehničke pričuve osiguranja, bruto iznos	098			0			0
<b>D. POSEBNA PRIČUVA ZA OSIGURANJE IZ SKUPINE ŽIVOTNIH OSIGURANJA KOD KOJIH UGOVARATELJ OSIGURANJA PREUZIMA INVESTITIJSKI RIZIK, bruto iznos</b>	<b>099</b>			0			0
<b>E. OSTALE PRIČUVE (101 + 102)</b>	<b>100</b>	0	0	0	0	0	0
1. Pričuve za mirovine i slične obveze	101			0			0
2. Ostale pričuve	102			0			0
<b>F. ODGOĐENA I TEKUĆA POREZNA OBVEZA (104 + 105)</b>	<b>103</b>	0	87.409.856	87.409.856	0	81.268.015	81.268.015
1. Odgođena porezna obveza	104		79.474.811	79.474.811		77.266.578	77.266.578
2. Tekuća porezna obveza	105		7.935.045	7.935.045		4.001.437	4.001.437
<b>G. DEPOZITI ZADRŽANI IZ POSLA PREDANOG U REOSIGURANJE</b>	<b>106</b>			0			0
<b>H. FINANCIJSKE OBVEZE (108 do 110)</b>	<b>107</b>	0	32.353.083	32.353.083	0	27.501.134	27.501.134
1. Obveze po zajmovima	108		32.353.083	32.353.083		27.501.134	27.501.134
2. Obveze po izdanim vrijednosnim papirima	109			0			0
3. Ostale financijske obveze	110			0			0
<b>I. OSTALE OBVEZE (112 do 115)</b>	<b>111</b>	0	124.942.623	124.942.623	0	99.739.660	99.739.660
1. Obveze proizašle iz neposrednih poslova osiguranja	112		5.174.966	5.174.966		1.975.327	1.975.327
2. Obveze proizašle iz poslova suosiguranja i reosiguranja	113		1.923.121	1.923.121		2.720.742	2.720.742
3. Obveze za otuđenje i prekinuto poslovanje	114			0			0
4. Ostale obveze	115		117.844.536	117.844.536		95.043.591	95.043.591
<b>J. ODGOĐENO PLAĆANJE TROŠKOVA I PRIHOD BUDUĆEG RAZDOBLJA (117+118)</b>	<b>116</b>	0	36.560.381	36.560.381	0	36.990.247	36.990.247
1. Razgraničena provizija reosiguranja	117			0			0
2. Ostalo odgođeno plaćanje troškova i prihod budućeg razdoblja	118		36.560.381	36.560.381		36.990.247	36.990.247
<b>K. UKUPNA PASIVA (071+091+092+099+100+103+106+107+111+116 )</b>	<b>119</b>	0	1.828.499.510	1.828.499.510	0	1.854.981.550	1.854.981.550
<b>L. IZVANBILANČNI ZAPISI</b>	<b>120</b>			0			0

Ukupna aktiva povećala se za 1,45% u odnosu na isto razdoblje prošle godine.

# JADRANSKO

## 2.3. PROMJENE KAPITALA ZA RAZDOBLJE OD 01.01. DO 30.06.2013.

Opis stavke	AOP oznaka	Raspodjeljivo vlasnicima matice							Raspodjeljivo nekontrolirajućem interesu	Ukupno kapital i rezerve (9+10)
		Uplaćeni kapital (redovne i povlaštene dionice)	Premije na emitirane dionice	Revalorizacijske rezerve	Rezerve (zakonske, statutarne, ostale)	Zadržana dobit ili preneseni gubitak	Dobit/gubitak tekuće godine	Ukupno kapital i rezerve (3 do 8)		
1	2	3	4	5	6	7	8	9	10	11
<b>I. Stanje 1. siječnja prethodne godine</b>	<b>001</b>	50.000.000		314.413.885	138.761.535	86.122.374	93.866.921	683.164.715		683.164.715
1. Promjena računovodstvenih politika	002							0		0
2. Ispravak pogreški prethodnih razdoblja	003							0		0
<b>II. Stanje 1. siječnja prethodne godine</b>	<b>004</b>	50.000.000	0	314.413.885	138.761.535	86.122.374	93.866.921	683.164.715	0	683.164.715
<b>III. Sveobuhvatna dobit ili gubitak prethodne godine (AOP 006-007)</b>	<b>005</b>	0	0	-882.445	0	0	80.486.288	79.603.843	0	79.603.843
1. Dobit ili gubitak razdoblja	006						80.486.288	80.486.288		80.486.288
2. Ostala sveobuhvatna dobit ili gubitak prethodne godine (AOP 008 do 011)	007	0	0	-882.445	0	0	0	-882.445	0	-882.445
2.1. Nerealizirani dobiti ili gubici od materijalne	008			18.480.186				18.480.186		18.480.186
2.2. Nerealizirani dobiti ili gubici od financijske	009			-19.362.631				-19.362.631		-19.362.631
2.3. Realizirani dobiti ili gubici od financijske	010							0		0
2.4. Ostale nevlasničke promjene kapitala	011							0		0
<b>IV. Transakcije s vlasnicima (prethodno razdoblje) (AOP 013 do 016)</b>	<b>012</b>	0	0	-3.148.951	0	63.239.254	-93.866.921	-33.776.618	0	-33.776.618
1. Povećanje/smanjenje upisanog kapitala	013							0		0
2. Ostale uplate vlasnika	014							0		0
3. Isplata udjela u dobiti/dividenda	015						-35.000.000	-35.000.000		-35.000.000
4. Ostale raspodjele vlasnicima	016			-3.148.951		63.239.254	-58.866.921	1.223.382		1.223.382
<b>V. Stanje na zadnji dan izvještajnog razdoblja u prethodnoj godini (AOP 004+005+012)</b>	<b>017</b>	50.000.000	0	310.382.490	138.761.535	149.361.628	80.486.288	728.991.940	0	728.991.940
<b>VI. Stanje 1. siječnja tekuće godine</b>	<b>018</b>	50.000.000		310.382.490	138.761.535	149.361.628	80.486.288	728.991.940		728.991.940
1. Promjena računovodstvenih politika	019							0		0
2. Ispravak pogreški prethodnih razdoblja	020							0		0
<b>VII. Stanje 1. siječnja tekuće godine</b>	<b>021</b>	50.000.000	0	310.382.490	138.761.535	149.361.628	80.486.288	728.991.940	0	728.991.940
<b>VIII. Sveobuhvatna dobit ili gubitak tekuće godine (AOP 023-024)</b>	<b>022</b>	0	0	-1.164.788	0	0	65.632.821	64.468.033	0	64.468.033
1. Dobit ili gubitak prethodnog razdoblja	023						65.632.821	65.632.821		65.632.821
2. Ostala sveobuhvatna dobit ili gubitak tekuće godine (AOP 025 do 028)	024	0	0	-1.164.788	0	0	0	-1.164.788	0	-1.164.788
2.1. Nerealizirani dobiti ili gubici od materijalne	025							0		0
2.2. Nerealizirani dobiti ili gubici od financijske	026			-1.164.788				-1.164.788		-1.164.788
2.3. Realizirani dobiti ili gubici od financijske	027							0		0
2.4. Ostale nevlasničke promjene kapitala	028							0		0
<b>IX. Transakcije s vlasnicima (tekuće razdoblje) (AOP 030 do 033)</b>	<b>029</b>	0	0	-142.111	0	80.486.288	-80.486.288	-142.111	0	-142.111
1. Povećanje/smanjenje temeljnog kapitala	030							0		0
2. Ostale uplate vlasnika	031							0		0
3. Isplata udjela u dobiti/dividenda	032							0		0
4. Ostale transakcije s vlasnicima	033			-142.111		80.486.288	-80.486.288	-142.111		-142.111
<b>X. Stanje na zadnji dan izvještajnog razdoblja u tekućoj godini (AOP 021+022+029)</b>	<b>034</b>	50.000.000	0	309.075.590	138.761.535	229.847.915	65.632.821	793.317.862	0	793.317.862

# JADRANSKO

## 2.4. IZVJEŠTAJ O NOVČANOM TOKU ZA RAZDOBLJE OD 01.01. DO 30.06.2013.

Opis pozicije	AOP oznaka	Prethodno razdoblje	Tekuće razdoblje
1	2	3	4
<b>I. NOVČANI TOK IZ POSLOVNIH AKTIVNOSTI (002+013+031)</b>	<b>001</b>	13.861.232	35.424.079
<b>1. Novčani tok prije promjene poslovne imovine i obveza (AOP 003+004)</b>	<b>002</b>	53.490.506	79.667.436
1.1. Dobit/gubitak prije poreza	003	62.038.572	83.079.520
1.2. Usklađenja: (AOP 005 do 012)	004	-8.548.066	-3.412.084
1.2.1. Amortizacija nekretnina i opreme	005	5.514.480	6.640.227
1.2.2. Amortizacija nematerijalne imovine	006	153.300	182.909
1.2.3. Umanjenje vrijednosti i dobici/gubici od svođenja na fer vrijednost	007		0
1.2.4. Troškovi kamata	008	1.464.348	1.128.095
1.2.5. Prihodi od kamata	009	-15.832.218	-11.517.383
1.2.6. Udjeli u dobiti pridruženih društava	010		0
1.2.7. Dobici/gubici od prodaje materijalne imovine (uključujući zemljišta i građevinske objekte)	011	-67.335	-79.760
1.2.8. Ostala usklađenja	012	219.361	233.827
<b>2. Povećanje/smanjenje poslovne imovine i obveza (AOP 014 do 030)</b>	<b>013</b>	-33.295.448	-30.798.094
2.1. Povećanje/smanjenje ulaganja raspoloživih za prodaju	014	-3.473.374	2.341.627
2.2. Povećanje/smanjenje ulaganja koja se vrednuju po fer vrijednosti kroz račun dobiti i gubitka	015		0
2.3. Povećanje/smanjenje depozita, zajmova i potraživanja	016	-42.021.913	5.823.470
2.4. Povećanje/smanjenje depozita kod preuzetog poslovanja osiguranja u reosiguranje	017		0
2.5. Povećanje/smanjenje ulaganja za račun i rizik vlasnika polica životnog osiguranja	018		0
2.6. Povećanje/smanjenje udjela reosiguranja u tehničkim pričuvama	019	-887.036	-15.786
2.7. Povećanje/smanjenje porezne imovine	020		
2.8. Povećanje/smanjenje potraživanja	021	-10.572.211	-10.289.058
2.9. Povećanje/smanjenje ostale imovine	022	-5.837.531	-5.885.483
2.10. Povećanje/smanjenje plaćenih troškova budućeg razdoblja i nedospjele naplate prihoda	023	-661.275	281.713
2.11. Povećanje/smanjenje tehničkih pričuva	024	1.686.010	-21.166.686
2.12. Povećanje/smanjenje tehničkih pričuva životnog osiguranja kada ugovaratelj snosi rizik ulaganja	025		0
2.13. Povećanje/smanjenje poreznih obveza	026	-11.659.442	3.598.171
2.14. Povećanje/smanjenje depozita zadržanih iz posla predanog u reosiguranje	027		
2.15. Povećanje/smanjenje financijskih obveza	028	-30.181	-9.916.847
2.16. Povećanje/smanjenje ostalih obveza	029	40.161.507	4.436.786
2.17. Povećanje/smanjenje odgođenog plaćanja troškova i prihoda budućeg razdoblja	030		-6.000
<b>3. Plaćeni porez na dobit</b>	<b>031</b>	-6.333.826	-13.445.263
<b>II. NOVČANI TOK IZ ULAGACKIH AKTIVNOSTI (AOP 033 do 046)</b>	<b>032</b>	-23.218.949	-29.603.729
1. Primici od prodaje materijalne imovine	033	933.512	199.221
2. Izdaci za nabavu materijalne imovine	034	-1.765.174	-3.369.661
3. Primici od prodaje nematerijalne imovine	035		0
4. Izdaci za nabavu nematerijalne imovine	036	-2.845	-285.394
5. Primici od prodaje zemljišta i građevinskih objekata koji ne služe društvu za provođenje djelatnosti	037		0
6. Izdaci za nabavu zemljišta i građevinskih objekata koji ne služe društvu za provođenje djelatnosti	038		-30.989.861
7. Povećanje/smanjenje ulaganja u podružnice, pridružena društva i sudjelovanje u zajedničkim ulaganjima	039		0
10. Primici od ulaganja koja se drže do dospjeća	040	3.400.000	8.050.000
11. Izdaci za ulaganja koja se drže do dospjeća	041	-3.383.370	0
12. Primici od prodaje vrijednosnih papira i udjela	042	39.714.172	50.500.000
13. Izdaci za ulaganja u vrijednosne papire i udjele	043	-45.839.080	-72.695.342
14. Primici od dividendi i udjela u dobiti	044		4.061.095
15. Primici sa naslova otplate danih kratkoročnih i dugoročnih zajmova	045	43.849.549	22.782.928
16. Izdaci za dane kratkoročne i dugoročne zajmove	046	-60.125.713	-7.856.715
<b>III. NOVČANI TOK OD FINANCIJSKIH AKTIVNOSTI (AOP 048 do 052)</b>	<b>047</b>	6.156.688	23.173
1. Novčani primici uslijed povećanja temeljnog kapitala	048		0
2. Novčani primici od primljenih kratkoročnih i dugoročnih zajmova	049	82.871.653	40.056.497
3. Novčani izdaci za otplatu primljenih kratkoročnih i dugoročnih zajmova	050	-70.109.601	-40.026.605
4. Novčani izdaci za otkup vlastitih dionica	051		0
5. Novčani izdaci za isplatu udjela u dobiti (dividendi)	052	-6.605.364	-6.720
<b>ČISTI NOVČANI TOK (AOP 001 + 032 + 047)</b>	<b>053</b>	-3.201.028	5.843.522
<b>IV. UČINCI PROMJENE TEČAJEVA STRANIH VALUTA NA NOVAC I NOVČANE EKVIVALENTE</b>	<b>054</b>	0	0
<b>V. NETO POVEĆANJE/SMANJENJE NOVCA I NOVČANIH EKVIVALENATA (053+054)</b>	<b>055</b>	-3.201.028	5.843.522
Novac i novčani ekvivalenti na početku razdoblja	056	36.626.472	30.093.043
Novac i novčani ekvivalenti na kraju razdoblja (AOP 055 + 056)	057	33.425.444	35.936.565

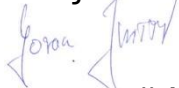
### 3. IZJAVA OSOBA ODGOVORNIH ZA SASTAVLJANJE FINACIJSKIH IZVJEŠTAJA

Na temelju članka 407. do 410. Zakona o tržištu kapitala (NN 88/08) izjavljujemo da su prema našem najboljem saznanju:

Financijski izvještaji Društva sastavljeni uz primjenu Međunarodnih standarda financijskog izvješćivanja (MSFI), a u skladu su s hrvatskim Zakonom o računovodstvu, te daju cjelovit i istinit prikaz imovine i obveza, gubitka i dobitka, financijskog položaja i poslovanja Društva

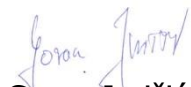
Financijski izvještaji sadrže istinit prikaz razvoja, rezultata poslovanja i položaja Društva kao izdavatelja.

Izvještaje sastavio:  
Predsjednik Uprave:



Goran Jurišić

Odgovorne osobe:  
Predsjednik Uprave:



Goran Jurišić



Prokuristica:



mr. sc. Sanja Ćorić