

**JADRANSKO**

**KVARTALNO IZVJEŠĆE UPRAVE  
JADRANSKOG OSIGURANJA d.d.  
na dan 30.06.2012.**

**Zagreb, srpanj 2012.**

## SADRŽAJ

1.	IZVJEŠTAJ UPRAVE NA 30.06.2012. ....	3
1.1.	ZNAČAJNI DOGAĐAJI KOJI SU UTJECALI NA POSLOVANJE .....	3
1.2.	POSLOVANJE DRUŠTVA .....	3
1.3.	POKAZATELJI USPJEŠNOSTI POSLOVANJA.....	5
2.	FINANCIJSKA IZVJEŠĆA.....	6
2.1.	RAČUN DOBITI I GUBITKA ZA RAZDOBLJE OD 01.01. DO 30.06.2012. ....	6
2.2.	BILANCA NA DAN 30.06.2012.....	8
2.3.	PROMJENE KAPITALA ZA RAZDOBLJE OD 01.01. DO 30.06. 2012.....	10
2.4.	IZVJEŠTAJ O NOVČANOM TOKU ZA RAZDOBLJE OD 01. 01. DO 30. 06. 2012. ....	11
3.	IZJAVA OSOBA ODGOVORNIH ZA SASTAVLJANJE FINACIJSKIH IZVJEŠTAJA .....	12

## 1. IZVJEŠTAJ UPRAVE NA 30.06.2012.

### 1.1. ZNAČAJNI DOGAĐAJI KOJI SU UTJECALI NA POSLOVANJE

Kao i u prethodnoj godini nastavljani su u negativna kretanja hrvatskog gospodarstva u 2012. godini. Navedeno stanje obilježeno je smanjenjem izravnih ulaganja, padom industrijske proizvodnje, povećanjem nelikvidnosti, povećanjem potrošačkih cijena hrane i naftnih derivata te povećanjem nezaposlenosti.

S obzirom na navedena gospodarska kretanja, tržište neživotnih osiguranja ostvarilo je približno istu razinu bruto zaračunatih premija u odnosu na drugi kvartal 2011. godini.

U strukturi zaračunatih bruto premija na tržištu osiguranja neživota u RH premije osiguranja cestovnih vozila i premije osiguranja od odgovornosti za upotrebu motornih vozila predstavljaju najznačajniji udio, koji iznosi 51,18%.

U odnosu na drugi kvartal 2011., udio zaračunate bruto premije osiguranja od odgovornosti za upotrebu motornih vozila u ukupnim zaračunatim premijama neživotnih osiguranja bilježi rast s 39,42 % na 40,61%, dok je udio zaračunatih bruto premija osiguranja cestovnih vozila u ukupnim zaračunatim premijama neživotnih osiguranja zabilježio smanjenje sa 11,27% na 10,57%.

S obzirom na sve prethodno navedeno smatramo da pad premije od 2,80% nije značajan, budući da unatoč svemu neživotna osiguranja ipak pokazuju veću otpornost na krizu i slabiju volatilnost prodaje.

### 1.2. POSLOVANJE DRUŠTVA

Jadransko osiguranje d.d. je i u drugom tromjesečju 2012. godine kreiralo svoje ciljeve prema općem stanju na tržištu, imajući u vidu pad tržišta.

Društvo je u izvještajnom razdoblju ostvarilo neto dobit u iznosu od 47.769.700 kn što je bilježi rast za 14,91% u odnosu na isto razdoblje u 2011. godini.

U promatranom razdoblju nije bilo statutarnih promjena vezanih za spajanje i pripajanje.

## JADRANSKO

Naplata prihoda kreće se u okvirima koji su karakteristični za ovu djelatnost te ju Društvo uspješno realizira kroz kvalitetno razvijeni sustav odnosa sa svojim osiguranicima i adekvatne alate.

Tijekom drugog kvartala 2012. godine zaključeno je 338.147 polica osiguranja od čega se 159.119 polica odnosi na obvezno osiguranje od autoodgovornosti.

Struktura portfelja Jadranskog osiguranja (uključena premija suosiguranja):

u 000 Kn	1.-6. 2011.	1.-6. 2012.	Index
<b>Neživot</b>	<b>320.791</b>	<b>311.847</b>	<b>97,2</b>
<b>Autoodgovornost</b>	234.582	228.459	97,4
<b>Imovina</b>	21.536	21.839	101,4
<b>AutoKasko</b>	35.369	31.251	88,4
<b>Osobe [neživot]</b>	22.633	21.271	94,0
<b>Transport</b>	311	123	39,5
<b>Odgovornost</b>	3.574	5.270	147,5
<b>Zdravstveno</b>	827	830	100,4
<b>Ostalo</b>	1.959	2.804	143,1

Najznačajniju realizaciju bruto zaračunate premije Društvo je imalo u skupini osiguranja od odgovornosti za upotrebu motornih vozila (73,26% ukupne zaračunate bruto premije), dok se na drugom mjestu u ukupnom udjelu realizirane bruto premije nalazi osiguranje cestovnih vozila (10,02% ukupne zaračunate bruto premije).

Ukupni prihod društva iznosi 340.300.855 kn, od čega na bruto zaračunatu premiju otpada 292.531.155kn. Preostali dio prihoda čine financijski prihodi od plasmana zajmova, ulaganja u depozite, obveznice, nekretnine i ostale financijske instrumente.

Upravljaajući ulagačkom politikom Društvo se vodi konzervativnim pristupom i načelima sigurnosti, isplativosti, likvidnosti i disperzije, a kao rezultat navedenog pravca ulagačke politike. Društvo je u drugom kvartalu 2012. najveći udio slobodnih novčanih sredstava plasiralo u depozite i dužničke vrijednosne papire.

Ukupni rashodi društva u promatranom razdoblju iznosili su 292.531.155 kn dok izdaci za osigurane slučajeve (štete) čine 39,62% zaračunate premije, odnosno 42,22% ukupnih rashoda.

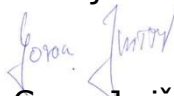
# JADRANSKO

Likvidnost na dan 30.06.2012. mjerena koeficijentom likvidnosti kojom HANFA prati sposobnost društva za osiguranje da podmiruje svoje obveze iznosila je 3,91.

## 1.3. POKAZATELJI USPJEŠNOSTI POSLOVANJA

Pozicije	II.KVARTAL 2011	II.KVARTAL 2012	INDEX 12/11
Ukupna aktiva po zaposlenom	2.180.794	2.238.065	102,6
Zaračunata premija po zaposlenom	397.387	381.526	96,0
Neto dobit po zaposlenom	51.512	58.470	113,5
Neto dobit po dionici	332,56	382,16	114,9
Ukupna rentabilnost dionice	9,08%	13,89%	153,0

Predsjednik Uprave:

  
Goran Jurišić



Prokuristica:

  
mr. sc. Sanja Ćorić

# JADRANSKO

## 2. FINANCIJSKA IZVJEŠĆA

### 2.1. RAČUN DOBITI I GUBITKA ZA RAZDOBLJE OD 01.01. DO 30.06.2012.

Naziv pozicije	AOP oznaka	u kunama					
		Prethodno razdoblje			Tekuće razdoblje		
		Život	Neživot	Ukupno	Život	Neživot	Ukupno
1	2	3	4	5(3+4)	6	7	8(6+7)
<b>I. Zarađene premije (prihodovane) (AOP 125 do 132)</b>	<b>124</b>	0	302.975.691	302.975.691	0	308.885.355	308.885.355
1. Zaračunate bruto premije	125		320.691.054	320.691.054		311.708.678	311.708.678
2. Premije suosiguranja	126		100.000	100.000		140.182	140.182
3. Ispravak vrijednosti i naplaćeni ispravak vrijednosti premije osiguranja/suosiguranja	127		-14.668.006	-14.668.006		-2.974.980	-2.974.980
4. Premije predane u reosiguranje	128		-3.226.516	-3.226.516		-4.613.697	-4.613.697
5. Premije predane u suosiguranje	129		-74.531	-74.531		-156.209	-156.209
6. Promjena bruto pričuva prijenosnih premija	130		85.924	85.924		2.196.737	2.196.737
7. Promjena pričuva prijenosnih premija, udio reosiguratelja	131		50.345	50.345		460.652	460.652
8. Promjena pričuva prijenosnih premija, udio suosiguratelja	132		17.421	17.421		105.995	105.995
<b>II. Prihodi od ulaganja (AOP 134 + 135 + 139 + 140 + 141 + 145 + 146)</b>	<b>133</b>	0	34.163.721	34.163.721	0	27.841.033	27.841.033
1. Prihodi od podružnica, pridruženih društava i sudjelovanja u zajedničkim ulaganjima	134			0			0
2. Prihodi od ulaganja u zemljišta i građevinske objekte (AOP 136 do 138)	135	0	8.921.034	8.921.034	0	4.775.335	4.775.335
2.1. Prihodi od najma	136		7.057.780	7.057.780		4.775.335	4.775.335
2.2. Prihodi od povećanja vrijednosti zemljišta i građevinskih objekata	137		1.863.254	1.863.254			0
2.3. Prihodi od prodaje zemljišta i građevinskih objekata	138			0			0
3. Prihodi od kamata	139		13.269.759	13.269.759		15.832.218	15.832.218
4. Nerealizirani dobiti od ulaganja po fer vrijednosti kroz račun dobiti i gubitka	140			0			0
5. Dobici od prodaje (realizacije) financijskih ulaganja (AOP 142 do 144)	141	0	11.967.036	11.967.036	0	66.758	66.758
5.1. Ulaganja po fer vrijednosti kroz račun dobiti i gubitka	142			0			0
5.2. Ulaganja raspoloživa za prodaju	143		11.967.036	11.967.036		66.758	66.758
5.3. Ostali dobiti od prodaje financijskih ulaganja	144			0			0
6. Neto pozitivne tečajne razlike	145		5.892	5.892		303.178	303.178
7. Ostali prihodi od ulaganja	146			0		6.863.544	6.863.544
<b>III. Prihodi od provizija i naknada</b>	<b>147</b>		-66.535	-66.535		882.454	882.454
<b>IV. Ostali osigurateljno-tehnički prihodi, neto od reosiguranja</b>	<b>148</b>		366.943	366.943		3.065.827	3.065.827
<b>V. Ostali prihodi</b>	<b>149</b>		1.515.362	1.515.362		1.646.186	1.646.186
<b>VI. Izdaci za osigurane slučajeve, neto (AOP 151 + 155)</b>	<b>150</b>	0	-116.854.676	-116.854.676	0	-123.497.672	-123.497.672
1. Likvidirane štete (AOP 152 do 154)	151	0	-122.832.185	-122.832.185	0	-119.935.316	-119.935.316
1.1. Bruto iznos	152		-123.071.750	-123.071.750		-120.859.584	-120.859.584
1.2. Udio suosiguratelja	153			0			0
1.3. Udio reosiguratelja	154		239.586	239.586		924.248	924.248
2. Promjena pričuva za štete (AOP 156 do 158)	155	0	5.977.489	5.977.489	0	-3.562.355	-3.562.355
2.1. Bruto iznos	156		10.295.062	10.295.062		-3.882.746	-3.882.746
2.2. Udio suosiguratelja	157			0			0
2.3. Udio reosiguratelja	158		-4.317.573	-4.317.573		320.391	320.391
<b>VII. Promjena matematičke pričuve i ostalih tehničkih pričuva,</b>	<b>159</b>	0	0	0	0	0	0
1. Promjena matematičke pričuve osiguranja (AOP 161 + 162)	160	0	0	0	0	0	0
1.1. Bruto iznos	161			0			0
1.2. Udio reosiguratelja	162			0			0
2. Promjena ostalih tehn. pričuva, neto od reosiguranja (AOP 164 do 166)	163	0	0	0	0	0	0
2.1. Bruto iznos	164			0			0
2.2. Udio suosiguratelja	165			0			0
2.3. Udio reosiguratelja	166			0			0
<b>VIII. Promjena posebne pričuve za osiguranje iz skupine životnih</b>	<b>167</b>	0	0	0	0	0	0
1. Bruto iznos	168			0			0
2. Udio suosiguratelja	169			0			0
3. Udio reosiguratelja	170			0			0
<b>IX. Izdaci za povrate premija (bonusi i popusti), neto od reosiguranja</b>	<b>171</b>	0	0	0	0	0	0
1. Ovisni o rezultatu (bonusi)	172			0			0
2. Neovisni o rezultatu (popusti)	173			0			0

# JADRANSKO

<b>X. Poslovni rashodi (izdaci za obavljanje djelatnosti), neto (AOP 175+179)</b>	<b>174</b>	<b>0</b>	<b>-110.518.000</b>	<b>-110.518.000</b>	<b>0</b>	<b>-118.083.076</b>	<b>-118.083.076</b>
1. Troškovi pribave (AOP 176 do 178)	175	0	-10.447.730	-10.447.730	0	-10.448.686	-10.448.686
1.1. Provizija	176		-3.590.735	-3.590.735		-4.423.929	-4.423.929
1.2. Ostali troškovi pribave	177		-6.856.996	-6.856.996		-6.024.758	-6.024.758
1.3. Promjena razgraničenih troškova pribave	178			0			0
2. Troškovi uprave (administrativni troškovi) (AOP 180 do 182)	179	0	-100.070.289	-100.070.289	0	-107.614.389	-107.614.389
2.1. Amortizacija materijalne imovine	180		-5.005.290	-5.005.290		-5.109.779	-5.109.779
2.2. Plaće, porezi i doprinosi iz i na plaće	181		-43.585.931	-43.585.931		-45.015.696	-45.015.696
2.3. Ostali troškovi uprave	182		-51.479.049	-51.479.049		-57.488.914	-57.488.914
<b>XI. Troškovi ulaganja (AOP 184 do 189)</b>	<b>183</b>	<b>0</b>	<b>-7.121.120</b>	<b>-7.121.120</b>	<b>0</b>	<b>-3.191.563</b>	<b>-3.191.563</b>
1. Amortizacija (građevinski objekti koji ne služe društvu za obavljanje	184		-505.943	-505.943		-558.000	-558.000
2. Kamate	185		-1.441.760	-1.441.760		-1.464.348	-1.464.348
3. Umanjenje vrijednosti ulaganja	186			0			0
4. Gubici ostvareni pri prodaji (realizaciji) financijske imovine	187		-35.740	-35.740		-731.236	-731.236
5. Usklađivanje financijske imovine po fer vrijednosti kroz	188			0			0
RNG							
6. Negativne tečajne rezlike	189		-10.410	-10.410		-437.979	-437.979
7. Ostali troškovi ulaganja	190		-5.127.268	-5.127.268			0
<b>XII. Ostali tehnički troškovi, neto od reosiguranja (AOP 192 + 193)</b>	<b>191</b>	<b>0</b>	<b>-50.474.099</b>	<b>-50.474.099</b>	<b>0</b>	<b>-33.509.973</b>	<b>-33.509.973</b>
1. Troškovi za preventivnu djelatnost	192		-121.566	-121.566		-298.107	-298.107
2. Ostali tehnički troškovi osiguranja	193		-50.352.533	-50.352.533		-33.211.866	-33.211.866
<b>XIII. Ostali troškovi, uključujući vrijednosna usklađenja</b>	<b>194</b>			0			0
<b>XIV. Dobit ili gubitak obračunskog razdoblja prije poreza (AOP 124+133+147+148+149+150+159+167+171+174+183+191+194)</b>	<b>195</b>	<b>0</b>	<b>53.987.286</b>	<b>53.987.286</b>	<b>0</b>	<b>62.038.572</b>	<b>62.038.572</b>
<b>XV. Porez na dobit ili gubitak (AOP 197+198)</b>	<b>196</b>	<b>0</b>	<b>-12.417.076</b>	<b>-12.417.076</b>	<b>0</b>	<b>-14.268.872</b>	<b>-14.268.872</b>
1. Tekući porezni trošak	197		-12.417.076	-12.417.076		-14.268.872	-14.268.872
2. Odgođeni porezni trošak (prihod)	198			0			0
<b>XVI. Dobit ili gubitak obračunskog razdoblja poslije poreza (AOP 195-196)</b>	<b>199</b>	<b>0</b>	<b>41.570.210</b>	<b>41.570.210</b>	<b>0</b>	<b>47.769.700</b>	<b>47.769.700</b>
1. Pripisano imateljima kapitala matice	200			0			0
2. Pripisano nekontrolirajućim interesima	201			0			0
<b>XVII. UKUPNI PRIHODI</b>	<b>202</b>		<b>338.955.181</b>	<b>338.955.181</b>		<b>340.300.855</b>	<b>340.300.855</b>
<b>XVIII. UKUPNI RASHODI</b>	<b>203</b>		<b>-297.384.970</b>	<b>-297.384.970</b>		<b>-292.531.155</b>	<b>-292.531.155</b>
<b>IX. Ostala sveobuhvatna dobit (205 do 211 - 212)</b>	<b>204</b>	<b>0</b>	<b>4.833.631</b>	<b>4.833.631</b>	<b>0</b>	<b>3.313.535</b>	<b>3.313.535</b>
1. Dobici/gubici proizašli iz preračunavanja financijskih izvještaja	205			0			0
2. Dobici/gubici proizašli iz revalorizacije financijske imovine raspoložive	206		1.568.277	1.568.277		4.141.918	4.141.918
3. Dobici/gubici proizašli iz revalorizacije zemljišta i građevinskih objekata koji	207		4.473.762	4.473.762			0
4. Dobici/gubici proizašli iz revalorizacije druge materijalne (osim zemljišta	208			0			0
5. Učinci od instrumenata zaštite novčanog toka	209			0			0
6. Aktuarski dobiti/gubici po mirovinskim planovima s definiranim mirovinama	210			0			0
7. Udio u ostaloj sveobuhvatnoj dobiti pridruženih društava	211			0			0
8. Porez na dobit na ostalu sveobuhvatnu dobit	212		1.208.408	1.208.408		828.384	828.384
<b>XX. Ukupna sveobuhvatna dobit (199+204)</b>	<b>213</b>	<b>0</b>	<b>46.403.841</b>	<b>46.403.841</b>	<b>0</b>	<b>51.083.235</b>	<b>51.083.235</b>
1. Pripisano imateljima kapitala matice	214			0			0
2. Pripisano nekontrolirajućim interesima	215			0			0
<b>XXI. Reklasifikacijske usklade</b>	<b>216</b>	<b>0</b>	<b>0</b>	<b>0</b>	<b>0</b>	<b>0</b>	<b>0</b>

Rast neto dobiti u odnosu na isto razdoblje prethodne godine iznosi 14,91%.

# JADRANSKO

## 2.2. BILANCA NA DAN 30.06.2012.

Naziv pozicije 1	AOP oznaka 2	Prethodno razdoblje			u kunama Tekuće razdoblje		
		Život	Neživot	Ukupno	Život	Neživot	Ukupno
		3	4	5(3+4)	6	7	8(6+7)
<b>AKTIVA</b>							
<b>A. POTRAŽIVANJA ZA UPISANI A NEUPLAĆENI KAPITAL (002+003)</b>	<b>001</b>	0	0	0	0	0	0
1. Kapital pozvan da se plati	002			0			0
2. Kapital nije pozvan da se plati	003			0			0
<b>B. NEMATERIJALNA IMOVINA (005+006)</b>	<b>004</b>	0	33.036.847	33.036.847	0	19.868.231	19.868.231
1. Goodwill	005		32.284.203	32.284.203		18.687.551	18.687.551
2. Ostala nematerijalna imovina	006		752.644	752.644		1.180.680	1.180.680
<b>C. MATERIJALNA IMOVINA (008 do 010)</b>	<b>007</b>	0	357.315.678	357.315.678	0	347.311.439	347.311.439
1. Zemljišta i građevinski objekti koji služe društvu za provođenje djelatnosti	008		340.490.221	340.490.221		331.102.897	331.102.897
2. Oprema	009		13.049.949	13.049.949		11.141.184	11.141.184
3. Ostala materijalna imovina i zalihe	010		3.775.509	3.775.509		5.067.359	5.067.359
<b>D. ULAGANJA (012+013+017+036)</b>	<b>011</b>	0	1.150.268.056	1.150.268.056	0	1.245.216.925	1.245.216.925
<b>I. Ulaganja u zemljišta i građevinske objekte koji ne služe društvu za provođenje djelatnosti</b>	<b>012</b>		253.558.006	253.558.006		252.560.213	252.560.213
<b>II. Ulaganja u podružnice, pridružena društva i sudjelovanje u zajedničkim ulaganjima (014 do 016)</b>	<b>013</b>	0	0	0	0	0	0
1. Dionice i udjeli u podružnicama	014						0
2. Dionice i udjeli u pridruženim društvima	015						0
3. Sudjelovanje u zajedničkim ulaganjima	016						0
<b>III. Ostala financijska ulaganja (018-021+026+032)</b>	<b>017</b>	0	898.710.050	898.710.050	0	992.658.712	992.658.712
1. Ulaganja koja se drže do dospelja (019+020)	018		0	0		0	0
1.1. Dužnički vrijednosni papiri i drugi vrijednosni papiri s fiksnim prihodom	019						0
1.2. Ostala ulaganja koja se drže do dospelja	020			0			0
2. Ulaganja raspoloživa za prodaju (022 do 025)	021	0	332.297.462	332.297.462	0	395.542.253	395.542.253
2.1. Dionice, udjeli i drugi vrijednosni papiri koji donose promjenjiv prihod	022		257.950.030	257.950.030		287.206.561	287.206.561
2.2. Dužnički vrijednosni papiri i drugi vrijednosni papiri s fiksnim prihodom	023		55.883.462	55.883.462		84.311.551	84.311.551
2.3. Udjeli u investicijskim fondovima	024		18.463.970	18.463.970		24.024.141	24.024.141
2.4. Ostala ulaganja raspoloživa za prodaju	025			0			0
3. Ulaganja po fer vrijednosti kroz račun dobiti i gubitka (027 do 031)	026	0	0	0	0	0	0
3.1. Dionice, udjeli i drugi vrijednosni papiri koji donose promjenjiv prihod	027			0			0
3.2. Dužnički vrijednosni papiri i drugi vrijednosni papiri s fiksnim prihodom	028			0			0
3.3. Derivatni financijski instrumenti	029			0			0
3.4. Udjeli u investicijskim fondovima	030			0			0
3.5. Ostala ulaganja	031			0			0
4. Depoziti, zajmovi i potraživanja (033 do 035)	032	0	564.412.588	564.412.588	0	597.114.459	597.114.459
4.1. Depoziti kod kreditnih institucija (banaka)	033		87.125.579	87.125.579		128.285.388	128.285.388
4.2. Zajmovi	034		188.664.292	188.664.292		118.604.726	118.604.726
4.3. Ostali zajmovi i potraživanja	035		288.622.717	288.622.717		354.224.345	354.224.345
<b>IV. Depoziti kod preuzetog poslovanja osiguranja u reosiguranje (depoziti kod cedenta)</b>	<b>036</b>			0			0
<b>E. ULAGANJA ZA RAČUN I RIZIK VLASNIKA POLICA ŽIVOTNOG OSIGURANJA</b>	<b>037</b>			0			0
<b>F. UDIO REOSIGURANJA U TEHNIČKIM PRICUVAMA (039 do 045)</b>	<b>038</b>	0	4.909.146	4.909.146	0	5.937.136	5.937.136
1. Prijenosne premije, udio reosiguranja	039		1.274.928	1.274.928		2.272.742	2.272.742
2. Matematička pričuva osiguranja, udio reosiguranja	040			0			0
3. Pričuva šteta, udio reosiguranja	041		3.634.219	3.634.219		3.664.394	3.664.394
4. Pričuve za povrate premija ovisne i neovisne o rezultatu (bonus i popusti), udio reosiguranja	042			0			0
5. Pričuva za kolebanje šteta, udio reosiguranja	043			0			0
6. Druge tehničke pričuve osiguranja, udio reosiguranja	044			0			0
7. Posebna pričuva za osiguranje iz skupine životnih osiguranja kod kojih ugovaratelj osiguranja preuzima investicijski rizik, udio reosiguranja	045			0			0
<b>G. ODGOĐENA I TEKUĆA POREZNA IMOVINA (047+048)</b>	<b>046</b>	0	0	0	0	0	0
1. Odgođena porezna imovina	047			0			0
2. Tekuća porezna imovina	048			0			0
<b>H. POTRAŽIVANJA (050+053+054)</b>	<b>049</b>	0	128.408.101	128.408.101	0	125.783.129	125.783.129
<b>1. Potraživanja iz neposrednih poslova osiguranja (051+052)</b>	<b>050</b>	0	82.874.920	82.874.920	0	75.726.002	75.726.002
1.1. Od ugovaratelja osiguranja	051		82.790.917	82.790.917		75.641.999	75.641.999
1.2. Od zastupnika, odnosno posrednika u osiguranju	052		84.003	84.003		84.003	84.003
<b>2. Potraživanja iz poslova suosiguranja i reosiguranja</b>	<b>053</b>		100.000	100.000		105.597	105.597
<b>3. Ostala potraživanja (055 do 057)</b>	<b>054</b>	0	43.433.181	43.433.181	0	49.951.530	49.951.530
3.1. Potraživanja iz drugih poslova osiguranja	055		13.261.484	13.261.484		14.965.789	14.965.789
3.2. Potraživanja za prinose na ulaganja	056		3.421.451	3.421.451		9.970.267	9.970.267
3.3. Ostala potraživanja	057		26.750.246	26.750.246		25.015.474	25.015.474
<b>I. OSTALA IMOVINA (059+063+064)</b>	<b>058</b>	0	85.519.066	85.519.066	0	82.804.497	82.804.497
<b>1. Novac u banci i blagajni (060 do 062)</b>	<b>059</b>	0	28.252.364	28.252.364	0	25.423.373	25.423.373
1.1. Sredstva na poslovnom računu	060		28.149.782	28.149.782		25.328.485	25.328.485
1.2. Sredstva na računu imovine za pokriće matematičke pričuve	061			0			0
1.3. Novčana sredstva u blagajni	062		102.582	102.582		94.886	94.886
<b>2. Dugotrajna imovina namijenjena za prodaju i prestanak poslovanja</b>	<b>063</b>			0			0
<b>3. Ostalo</b>	<b>064</b>		57.266.702	57.266.702		57.381.124	57.381.124
<b>J. PLAĆENI TROŠKOVI BUDUĆEG RAZDOBLJA I NEDOSPJELA NAPLATA PRIHODA (066 do 068)</b>	<b>065</b>	0	2.444.097	2.444.097	0	1.578.152	1.578.152
1. Razgraničene kamate i najamnine	066		402.920	402.920		870.620	870.620
2. Razgraničeni troškovi pribave	067			0			0
3. Ostali plaćeni troškovi budućeg razdoblja i nedospjela naplata prihoda	068		2.041.177	2.041.177		707.532	707.532
<b>K. UKUPNO AKTIVA (001+004+007+011+037+038+046+049+058+065)</b>	<b>069</b>	0	1.759.900.592	1.759.900.592	0	1.828.459.510	1.828.459.510
<b>L. IZVANBILANČNI ZAPISI</b>	<b>070</b>			0			0



# JADRANSKO

PASIVA							u kunama	
<b>A. KAPITAL I REZERVE (072+076+077+081+085+088)</b>	<b>071</b>	0	641.943.466	641.943.466	0	699.429.053	699.429.053	
<b>1. Upisani kapital (073 do 075)</b>	<b>072</b>	0	50.000.000	50.000.000	0	50.000.000	50.000.000	
1.1. Uplaćeni kapital - redovne dionice	073		50.000.000	50.000.000		50.000.000	50.000.000	
1.2. Uplaćeni kapital - povlaštene dionice	074			0			0	
1.3. Kapital pozvan da se plati	075			0			0	
<b>2. Premije na emitirane dionice (rezerve kapitala)</b>	<b>076</b>			0			0	
<b>3. Revalorizacijske rezerve (078 do 080)</b>	<b>077</b>	0	318.235.133	318.235.133	0	317.908.523	317.908.523	
3.1. Zemljišta i građevinskih objekata	078		285.296.723	285.296.723		280.937.763	280.937.763	
3.2. Financijskih ulaganja	079		32.938.410	32.938.410		36.970.761	36.970.761	
3.3. Ostale revalorizacijske rezerve	080			0			0	
<b>4. Rezerve (082 do 084)</b>	<b>081</b>	0	138.761.535	138.761.535	0	138.761.535	138.761.535	
4.1. Zakonske rezerve	082		91.154.569	91.154.569		91.154.569	91.154.569	
4.2. Statutarna rezerva	083			0			0	
4.3. Ostale rezerve	084		47.606.966	47.606.966		47.606.966	47.606.966	
<b>5. Prenesena (zadržana) dobit ili gubitak (086 + 087)</b>	<b>085</b>	0	93.376.587	93.376.587	0	144.989.295	144.989.295	
5.1. Zadržana dobit	086		93.376.587	93.376.587		144.989.295	144.989.295	
5.2. Preneseni gubitak (-)	087			0			0	
<b>6. Dobit ili gubitak tekućeg obračunskog razdoblja (089+090)</b>	<b>088</b>	0	41.570.210	41.570.210	0	47.769.700	47.769.700	
6.1. Dobit tekućeg obračunskog razdoblja	089		41.570.210	41.570.210		47.769.700	47.769.700	
6.2. Gubitak tekućeg obračunskog razdoblja (-)	090			0			0	
<b>B. OBVEZE DRUGOG REDA (PODREĐENE OBVEZE)</b>	<b>091</b>			0			0	
<b>C. TEHNIČKE PRIČUVE (093 do 098)</b>	<b>092</b>	0	849.906.651	849.906.651	0	847.804.514	847.804.514	
1. Prijenosne premije, bruto iznos	093		328.880.323	328.880.323		327.781.631	327.781.631	
2. Matematička pričuva osiguranja, bruto iznos	094			0			0	
3. Pričuva šteta, bruto iznos	095		521.228.328	521.228.328		520.022.883	520.022.883	
4. Pričuve za povrate premija ovisne i neovisne o rezultatu (bonusi i popusti), bruto iznos	096			0			0	
5. Pričuva za kolebanje šteta, bruto iznos	097			0			0	
6. Druge tehničke pričuve osiguranja, bruto iznos	098			0			0	
<b>D. POSEBNA PRIČUVA ZA OSIGURANJE IZ SKUPINE ŽIVOTNIH OSIGURANJA KOD KOJIH UGOVARATELJ OSIGURANJA PREUZIMA INVESTICIJSKI RIZIK, bruto iznos</b>	<b>099</b>			0			0	
<b>E. OSTALE PRIČUVE (101 + 102)</b>	<b>100</b>	0	0	0	0	0	0	
1. Pričuve za mirovine i slične obveze	101			0			0	
2. Ostale pričuve	102			0			0	
<b>F. ODGOĐENA I TEKUĆA POREZNA OBVEZA (104 + 105)</b>	<b>103</b>	0	86.743.707	86.743.707	0	87.409.856	87.409.856	
1. Odgođena porezna obveza	104		78.866.903	78.866.903		79.474.811	79.474.811	
2. Tekuća porezna obveza	105		7.876.804	7.876.804		7.935.045	7.935.045	
<b>G. DEPOZITI ZADRŽANI IZ POSLA PREDANOG U REOSIGURANJE</b>	<b>106</b>			0			0	
<b>H. FINANCIJSKE OBVEZE (108 do 110)</b>	<b>107</b>	0	27.348.386	27.348.386	0	32.353.083	32.353.083	
1. Obveze po zajmovima	108		27.305.339	27.305.339		32.353.083	32.353.083	
2. Obveze po izdanim vrijednosnim papirima	109			0			0	
3. Ostale financijske obveze	110		43.047	43.047			0	
<b>I. OSTALE OBVEZE (112 do 115)</b>	<b>111</b>	0	120.573.774	120.573.774	0	124.942.622	124.942.622	
1. Obveze proizašle iz neposrednih poslova osiguranja	112		4.039.282	4.039.282		5.174.966	5.174.966	
2. Obveze proizašle iz poslova suosiguranja i reosiguranja	113		3.015.357	3.015.357		1.923.121	1.923.121	
3. Obveze za otuđenje i prekinuto poslovanje	114			0			0	
4. Ostale obveze	115		113.519.136	113.519.136		117.844.536	117.844.536	
<b>J. ODGOĐENO PLAĆANJE TROŠKOVA I PRIHOD BUDUĆEG RAZDOBLJA (117+118)</b>	<b>116</b>	0	33.385.007	33.385.007	0	36.560.381	36.560.381	
1. Razgraničena provizija reosiguranja	117			0			0	
2. Ostalo odgođeno plaćanje troškova i prihod budućeg razdoblja	118		33.385.007	33.385.007		36.560.381	36.560.381	
<b>K. UKUPNA PASIVA (071+091+092+099+100+103+106+107+111+116 )</b>	<b>119</b>	0	1.759.900.992	1.759.900.992	0	1.828.499.510	1.828.499.510	
<b>L. IZVANBILANČNI ZAPISI</b>	<b>120</b>			0			0	
<b>DODATAK BILANCI (popunjavanje obveznik koji sastavlja konsolidirani financijski izvještaj)</b>								
<b>M. KAPITAL I REZERVE (122+123)</b>	<b>121</b>	0	0	0	0	0	0	
1. Pripisano imateljima kapitala matice	122			0			0	
2. Pripisano nekontrolirajućim interesima	123			0			0	

Ukupna aktiva povećala se za 3,90% u odnosu na isto razdoblje prošle godine.

# JADRANSKO

## 2.3. PROMJENE KAPITALA ZA RAZDOBLJE OD 01.01. DO 30.06. 2012.

Opis stavke	AOP oznaka	Raspodjeljivo vlasnicima matice							u kunama	
		Uplaćeni kapital (redovne i povlaštene dionice)	Premije na emitirane dionice	Revalorizacijske rezerve	Rezerve (zakonske, statutarne, ostale)	Zadržana dobit ili preneseni gubitak	Dobit/gubitak tekuće godine	Ukupno kapital i rezerve (3 do 8)	Raspodjeljivo nekontrolirajućem interesu	Ukupno kapital i rezerve (9+10)
		1	2	3	4	5	6	7	8	9
<b>I. Stanje 1. siječnja prethodne godine</b>	<b>001</b>	50.000.000		322.248.048	138.761.535	47.515.556	45.861.031	604.386.171		604.386.171
1. Promjena računovodstvenih politika	002							0		0
2. Ispravak pogreški prethodnih razdoblja	003							0		0
<b>II. Stanje 1. siječnja prethodne godine</b>	<b>004</b>	50.000.000	0	322.248.048	138.761.535	47.515.556	45.861.031	604.386.171	0	604.386.171
<b>III. Sveobuhvatna dobit ili gubitak prethodne godine (AOP)</b>	<b>005</b>	0	0	4.833.631	0	0	41.570.210	46.403.841	0	46.403.841
1. Dobit ili gubitak razdoblja	006						41.570.210	41.570.210		41.570.210
2. Ostala sveobuhvatna dobit ili gubitak prethodne godine (AOP 008 do 011)	007	0	0	4.833.631	0	0	0	4.833.631	0	4.833.631
2.1. Nerealizirani dobiti ili gubici od materijalne	008			3.571.009				3.571.009		3.571.009
2.2. Nerealizirani dobiti ili gubici od financijske	009			1.262.622				1.262.622		1.262.622
2.3. Realizirani dobiti ili gubici od financijske	010							0		0
2.4. Ostale nevlasničke promjene kapitala	011							0		0
<b>IV. Transakcije s vlasnicima (prethodno razdoblje) (AOP 013 do)</b>	<b>012</b>	0	0	-8.846.546	0	45.861.031	-45.861.031	-8.846.546	0	-8.846.546
1. Povećanje/smanjenje upisanog kapitala	013							0		0
2. Ostale uplate vlasnika	014							0		0
3. Isplata udjela u dobiti/dividenda	015							0		0
4. Ostale raspodjele vlasnicima	016			-8.846.546		45.861.031	-45.861.031	-8.846.546		-8.846.546
<b>V. Stanje na zadnji dan izvještajnog</b>	<b>017</b>	50.000.000	0	318.235.133	138.761.535	93.376.587	41.570.210	641.943.466	0	641.943.466
<b>VI. Stanje 1. siječnja tekuće godine</b>	<b>018</b>	50.000.000		314.413.885	138.761.535	86.122.374	93.866.921	683.164.715		683.164.715
1. Promjena računovodstvenih politika	019							0		0
2. Ispravak pogreški prethodnih razdoblja	020							0		0
<b>VII. Stanje 1. siječnja tekuće godine</b>	<b>021</b>	50.000.000	0	314.413.885	138.761.535	86.122.374	93.866.921	683.164.715	0	683.164.715
<b>VIII. Sveobuhvatna dobit ili gubitak tekuće godine (AOP 023+024)</b>	<b>022</b>	0	0	3.313.535	0	0	47.769.700	51.083.235	0	51.083.235
1. Dobit ili gubitak prethodnog razdoblja	023						47.769.700	47.769.700		47.769.700
2. Ostala sveobuhvatna dobit ili gubitak tekuće godine (AOP 025 do 028)	024	0	0	3.313.535	0	0	0	3.313.535	0	3.313.535
2.1. Nerealizirani dobiti ili gubici od materijalne	025							0		0
2.2. Nerealizirani dobiti ili gubici od financijske	026			3.313.535				3.313.535		3.313.535
2.3. Realizirani dobiti ili gubici od financijske	027							0		0
2.4. Ostale nevlasničke promjene kapitala	028							0		0
<b>IX. Transakcije s vlasnicima (tekuće razdoblje) (AOP 030 do 033)</b>	<b>029</b>	0	0	181.103	0	58.866.921	-93.866.921	-34.818.897	0	-34.818.897
1. Povećanje/smanjenje temeljnog kapitala	030							0		0
2. Ostale uplate vlasnika	031							0		0
3. Isplata udjela u dobiti/dividenda	032						-35.000.000	-35.000.000		-35.000.000
4. Ostale transakcije s vlasnicima	033			181.103		58.866.921	-58.866.921	181.103		181.103
<b>X. Stanje na zadnji dan izvještajnog razdoblja u tekućoj godini (AOP 021+022+029)</b>	<b>034</b>	50.000.000	0	317.908.523	138.761.535	144.989.295	47.769.700	699.429.053	0	699.429.053

# JADRANSKO

## 2.4. IZVJEŠTAJ O NOVČANOM TOKU ZA RAZDOBLJE OD 01. 01. DO 30. 06. 2012.

Opis pozicije	AOP oznaka	u kunama	
		Prethodno razdoblje	Tekuće razdoblje
1	2	3	4
<b>I. NOVČANI TOK IZ POSLOVNIH AKTIVNOSTI (002+013+031)</b>	<b>001</b>	25.351.724	13.861.232
<b>1. Novčani tok prije promjene poslovne imovine i obveza (AOP 003+004)</b>	<b>002</b>	51.006.103	53.490.506
1.1. Dobit/gubitak prije poreza	003	53.987.286	62.038.572
1.2. Usklađenja: (AOP 005 do 012)	004	-2.981.184	-8.548.066
1.2.1. Amortizacija nekretnina i opreme	005	5.435.545,43	5.514.480
1.2.2. Amortizacija nematerijalne imovine	006	75.687,37	153.300
1.2.3. Umanjenje vrijednosti i dobici/gubici od svođenja na fer vrijednost	007	-1.863.253,95	
1.2.4. Troškovi kamata	008	1.441.759,84	1.464.348
1.2.5. Prihodi od kamata	009	-13.269.759,15	-15.832.218
1.2.6. Udjeli u dobiti pridruženih društava	010		
1.2.7. Dobici/gubici od prodaje materijalne imovine (uključujući zemljišta i građevinske objekte)	011	35.689,72	-67.335
1.2.8. Ostala usklađenja	012	5.163.147,22	219.361
<b>2. Povećanje/smanjenje poslovne imovine i obveza (AOP 014 do 030)</b>	<b>013</b>	-22.085.559	-33.295.448
2.1. Povećanje/smanjenje ulaganja raspoloživih za prodaju	014	2.031.346	-3.473.374
2.2. Povećanje/smanjenje ulaganja koja se vrednuju po fer vrijednosti kroz račun dobiti i gubitka	015		
2.3. Povećanje/smanjenje depozita, zajmova i potraživanja	016		-42.021.913
2.4. Povećanje/smanjenje depozita kod preuzetog poslovanja osiguranja u reosiguranje	017		
2.5. Povećanje/smanjenje ulaganja za račun i rizik vlasnika polica životnog osiguranja	018		
2.6. Povećanje/smanjenje udjela reosiguranja u tehničkim pričuvama	019	4.249.807	-887.038
2.7. Povećanje/smanjenje porezne imovine	020		
2.8. Povećanje/smanjenje potraživanja	021	-15.974.627	-10.572.211
2.9. Povećanje/smanjenje ostale imovine	022	-20.271.950	-5.837.531
2.10. Povećanje/smanjenje plaćenih troškova budućeg razdoblja i nedospjele naplate prihoda	023	1.150.473	-661.275
2.11. Povećanje/smanjenje tehničkih pričuva	024	-10.380.985	1.686.010
2.12. Povećanje/smanjenje tehničkih pričuva životnog osiguranja kada ugovaratelj snosi rizik ulaganja	025		
2.13. Povećanje/smanjenje poreznih obveza	026	-761.366	-11.659.442
2.14. Povećanje/smanjenje depozita zadržanih iz posla predanog u reosiguranje	027		
2.15. Povećanje/smanjenje financijskih obveza	028	0	-30.181
2.16. Povećanje/smanjenje ostalih obveza	029	17.871.743	40.161.507
2.17. Povećanje/smanjenje odgođenog plaćanja troškova i prihoda budućeg razdoblja	030	0	
<b>3. Plaćeni porez na dobit</b>	<b>031</b>	-3.568.819	-6.333.826
<b>II. NOVČANI TOK IZ ULAGAČKIH AKTIVNOSTI (AOP 033 do 046)</b>	<b>032</b>	-18.170.777	-23.218.949
1. Primici od prodaje materijalne imovine	033	82.000	933.512
2. Izdaci za nabavu materijalne imovine	034	-969.863	-1.765.174
3. Primici od prodaje nematerijalne imovine	035		
4. Izdaci za nabavu nematerijalne imovine	036	-814.938	-2.845
5. Primici od prodaje zemljišta i građevinskih objekata koji ne služe društvu za provođenje djelatnosti	037		
6. Izdaci za nabavu zemljišta i građevinskih objekata koji ne služe društvu za provođenje djelatnosti	038	0	
7. Povećanje/smanjenje ulaganja u podružnice, pridružena društva i sudjelovanje u zajedničkim ulaganjima	039		
10. Primici od ulaganja koja se drže do dospelja	040	12.932.657	3.400.000
11. Izdaci za ulaganja koja se drže do dospelja	041	-54.000.000	-3.383.370
12. Primici od prodaje vrijednosnih papira i udjela	042	38.366.084	39.714.172
13. Izdaci za ulaganja u vrijednosne papire i udjele	043	-26.054.413	-45.839.080
14. Primici od dividendi i udjela u dobiti	044	1.884.775	
15. Primici sa naslova otplate danih kratkoročnih i dugoročnih zajmova	045	233.590.731	43.849.549
16. Izdaci za dane kratkoročne i dugoročne zajmove	046	-223.187.810	-60.125.713
<b>III. NOVČANI TOK OD FINANCIJSKIH AKTIVNOSTI (AOP 048 do 052)</b>	<b>047</b>	397.817	6.156.688
1. Novčani primici uslijed povećanja temeljnog kapitala	048		
2. Novčani primici od primljenih kratkoročnih i dugoročnih zajmova	049	35.005.375	82.871.653
3. Novčani izdaci za otplatu primljenih kratkoročnih i dugoročnih zajmova	050	-34.593.206	-70.109.601
4. Novčani izdaci za otkup vlastitih dionica	051		
5. Novčani izdaci za isplatu udjela u dobiti (dividendi)	052	-14.352	-6.605.364
<b>ČISTI NOVČANI TOK (AOP 001 + 032 + 047)</b>	<b>053</b>	7.578.764	-3.201.028
<b>IV. UČINCI PROMJENE TEČAJEVA STRANIH VALUTA NA NOVAC I NOVČANE EKVIVALENTE</b>	<b>054</b>	0	0
<b>V. NETO POVEĆANJE/SMANJENJE NOVCA I NOVČANIH EKVIVALENATA (053+054)</b>	<b>055</b>	7.578.764	-3.201.028
Novac i novčani ekvivalenti na početku razdoblja	056	37.502.711	36.626.472
Novac i novčani ekvivalenti na kraju razdoblja (AOP 055 + 056)	057	45.081.475	33.425.444

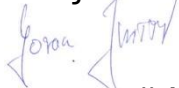
### 3. IZJAVA OSOBA ODGOVORNIH ZA SASTAVLJANJE FINACIJSKIH IZVJEŠTAJA

Na temelju članka 407. do 410. Zakona o tržištu kapitala (NN 88/08) izjavljujemo da su prema našem najboljem saznanju:

Financijski izvještaji Društva sastavljeni uz primjenu Međunarodnih standarda financijskog izvješćivanja (MSFI), a u skladu su s hrvatskim Zakonom o računovodstvu, te daju cjelovit i istinit prikaz imovine i obveza, gubitka i dobitka, financijskog položaja i poslovanja Društva


Financijski izvještaji sadrže istinit prikaz razvoja, rezultata poslovanja i položaja Društva kao izdavatelja.

Izvještaje sastavio:  
Predsjednik Uprave:



Goran Jurišić

Odgovorne osobe:  
Predsjednik Uprave:



Goran Jurišić



Prokuristica:



mr. sc. Sanja Ćorić