



Temeljem čl. 300 a. i b. Zakona o trgovačkim društvima, čl. 2. Zakona o računovodstvu /NN 109/07./ te čl. 58 Statuta Društva, Uprava Društva podnosi nadzornom odboru Društva na utvrđivanje

## GODIŠNJE FINACIJSKO IZVJEŠĆE ZA 2009.GODINU



### Sadržaj:

1. Izjava o primjeni Kodeksa korporativnog upravljanja
2. Izvješće Uprave o stanju Društva
3. Bilanca
4. Račun dobiti
5. Izvještaj o novčanom toku
6. Izvještaj o promjenama kapitala
7. Bilješke uz financijska izvješća
8. Revizorsko izvješće
9. Poslovanje Grupe Čakovečki mlinovi d.d.:
  - a) Račun dobiti za 2009. g
  - b) Bilanca na dan 31.12.09. g.
  - c) Izvještaj o promjenama na kapitala za 09.
  - d) Izvještaj o novčanom tijeku za 09.g.

*Za web stranicu*

Čakovec, ožujak 2010.g.



*Temeljem članka 272.p, a u vezi s čl. 250.a st. 4. Zakona o trgovačkim društvima („Narodne novine“, broj 111/93., 34/99., 52/00., 118/03., 107/07. i 148/08., dalje u tekstu: ZTD), Uprava trgovačkoga društva Čakovečki mlinovi d.d. Čakovec, Mlinska 1 (dalje u tekstu: Društvo), dana 15. ožujka 2010. godine, daje sljedeću*

## **IZJAVU o primjeni Kodeksa korporativnog upravljanja**

**1.** Društvo dobrovoljno primjenjuje Kodeks korporativnog upravljanja kojega su zajednički izradile Hrvatska agencija za nadzor financijskih usluga (HANFA) i Zagrebačka burza d.d. Zagreb, koji kodeks je usvojen Odlukom HANFE od 26. travnja 2007. godine, kl: 011-02/07-04/28, ur. br.: 326-01-07-2 („Narodne novine“, broj 46/07, dalje u tekstu: Kodeks), a integralni tekst Kodeksa objavljen je na internetskim stranicama Zagrebačke burze.

**2.** U prošloj godini Društvo je u bitnome primjenjivalo preporuke utvrđene Kodeksom, objavljujući sve informacije čija je objava predviđena pozitivnim propisima te objava kojih informacija je prvenstveno u interesu dioničara Društva. Nadzorni odbor Društva nije osnovao povjerenstvo za imenovanja, povjerenstvo za nagrađivanje i povjerenstvo za reviziju, a iz razloga što Nadzorni odbor Društva zbog dovoljnog broja svojih članova (sedam) sam obavlja poslove iz nadležnosti navedenih povjerenstava, a ujedno, prema Zakonu o reviziji, u Društvu djeluje i Revizorski odbor.

Društvo planira tijekom 2010. godine svoje poslovanje i rezultate poslovanja i dalje činiti transparentnima i dostupnima javnosti.

**3.** Nadzor nad vođenjem poslova Društva provodi Nadzorni odbor u skladu sa odredbama Zakona o trgovačkim društvima. Uloga Nadzornog odbora također je regulirana Statutom Društva. Članovi Nadzornog odbora redovito dobivaju detaljne informacije o upravljanju i radu Društva kako bi mogli učinkovito ispunjavati svoju nadzornu ulogu. Izvješće Nadzornog odbora o obavljenom nadzoru vođenja poslova dio je Godišnjeg izvješća Društva koje se podnosi Glavnoj skupštini.

Nadzorni odbor djeluje i preko svojeg pod-odbora: Revizorskog odbora. Revizorski odbor je tijelo Nadzornog odbora koje pruža podršku Nadzornom odboru i Upravi Društva u učinkovitom izvršavanju obveza korporativnog upravljanja, financijskog izvješćivanja i kontrole Društva.

Društvo primjenjuje Pravila o primjeni računovodstvene politike, a kojim pravilima su uređena primjena postupka i tehnika u iskazivanju imovine, obveza, glavnice, prihoda, rashoda i financijskog rezultata Društva u temeljnim financijskim izvještajima.

**4. Deset najvećih dioničara, sa stanjem na dan 31. prosinca 2009. godine, su:**

Red. br.	Dioničar	Broj dionica
1.	Stjepan Varga	14.094
2.	Ružica Varga	13.762
3.	Branko Grašić	12.751
4.	PBZ d.d./Skrbnički zbirni račun klijenta	8.950
5.	Zoran Štefulj	7.361
6.	Hypo Alpe-Adria Bank dd.d./Raiffeisen mirovinsko društvo za upravljanje obveznim mirovinskim fondom d.d. za Raiffeisen obvezni mirovinski fond	3.724
7.	Branka Blažeka	2.822
8.	Dražen Berkopić	1.854
9.	Ivan Vuk	1.818
10.	Societe generale-Splitska banka d.d./Allianz zb d.o.o. za AZ obvezni mirovinski fond	1.500

Pravo glasa dioničara Društva nije ograničeno na određeni postotak ili broj glasova niti postoje vremenska ograničenja za ostvarivanje prava glasa. Svaka redovna dionica daje pravo na jedan glas na Glavnoj skupštini. Društvo je ovlašteno izdavati redovite dionice na ime kao i izdavati i druge vrste i rodove dionica u skladu sa pozitivnim propisima Republike Hrvatske i Statutom Društva. Odluku o izdavanju dionica, sukladno članku 172. ZTD-a, donosi Glavna skupština ili osnivači Društva, a u skladu sa Statutom Društva. Prava i obveze Društva koja proizlaze iz stjecanja vlastitih dionica ostvaruju se u skladu s odredbama ZTD-a te sukladno tome Društvo može stjecati vlastite dionice na temelju ovlasti Glavne skupštine za njihovo stjecanje.

Izmjene i dopune Statuta Društva donose se na način utvrđen Zakonom o trgovačkim društvima.

**5.** Uprava Društva sastavljena je od jednoga člana, direktora Društva. Funkciju direktora Društva obavlja g. Stjepan Varga, ing. Direktor vodi poslove Društva samostalno i na vlastitu odgovornost te pojedinačno zastupa društvo, a pojedine poslove, određene člankom 28. Statuta Društva (stjecanje, otuđenje ili opterećenje nekretnina, osnivanje novih društava, otuđenje i stjecanje dionica i udjela drugih trgovačkih društava, izdavanje obveznica i dr.) te u drugim slučajevima, kada je to propisano zakonom, Statutom Društva ili odlukom Nadzornoga odbora, ovlašten je poduzimati samo uz prethodnu suglasnost Nadzornoga odbora. Upravu imenuje i opoziva Nadzorni odbor na vrijeme od pet godina. Nadzorni odbor je sastavljen od sedam članova:

- Zoran Štefulj (predsjednik),
- Nino Varga (zamjenik predsjednika),
- Vladimir Bulić (član),
- Marija Drvoderić (član),
- Ana Grašić (član),
- Lidija Posavec (član),
- Ružica Varga (član).



Glavna skupština vrši izbor i razrješenje šest članova nadzornog odbora dok jednog člana nadzornog odbora biraju, imenuju i opozivaju radnici Društva na način utvrđen pozitivnim propisima Republike Hrvatske. Nadzorni odbor djeluje kao kolegijalno tijelo na sjednicama koje se održavaju najmanje jednom tromjesečno, a na kojima raspravlja i odlučuje o svim pitanjima iz svoje nadležnosti propisane ZTD-om i Statutom Društva. Odluke Nadzornog odbora donose se većinom danih glasova osim u slučajevima kada je Statuom Društva za donošenje odluke predviđeno što drugo.

6. Sukladno odredbama čl. 250.a st. 4. i čl. 272.p ZTD-a, ova Izjava je poseban odjeljak i sastavni dio Godišnjega izvješća o stanju Društva za 2009. godinu.

**Direktor:**  
Stjepan Varga ing,



Temeljem odredbi članka 250 i 300.a i b Zakona o trgovačkim društvima, odredbi članka 15.,16.,17. i 18. Zakona o računovodstvu /NN 109/07./, te članka 58 Statuta Društva, Uprava Društva podnosi godišnje

## IZVJEŠĆE O STANJU DRUŠTVA ZA POSLOVNU 2009. GODINU

### 1. PREZENTACIJA PODUZEĆA

#### 1. 1. Opći podaci o poduzeću

<b>Puni naziv poduzeća:</b>	“Čakovečki mlinovi” dioničko društvo za proizvodnju i promet prehrambenih proizvoda, Čakovec.
<b>Skraćeni naziv poduzeća:</b>	Čakovečki mlinovi d.d. Čakovec.
<b>Adresa:</b>	40 000 ČAKOVEC, Mlinska ulica 1
<b>Šifra djelatnosti:</b>	1061
<b>OIB</b>	20262622069
<b>Matični broj:</b>	3108414
<b>MBS</b>	070004250
<b>Brojevi poslovnih računa:</b>	2392007-1100000086 2402006-1100031817 2484008-1101841873

Čakovečki mlinovi d.d. Čakovec uskladilo je opće akte sa Zakonom o trgovačkim društvima te je na osnovu istih Trgovački sud u Varaždinu rješenjem T-95/482-2 dana 04.12.1995. godine upisao Društvo u sudski registar. Naknadne promjene vezane za podatke o Društvu upisane su u sudski registar temeljem slijedećih rješenja:

1. Rješenje Trgovačkog suda u Varaždinu Tt-00/849-2 od 08.11.2000.g.
2. Rješenje Trgovačkog suda u Varaždinu Tt-01/343-2 od 11.04.2001.g.
3. Rješenje Trgovačkog suda u Varaždinu Tt-03/830-2 od 06.06.2003.g.
4. Rješenje Trgovačkog suda u Varaždinu Tt-04/812-2 od 29.07.2004g.
5. Rješenje Trgovačkog suda u Varaždinu Tt-06/4-2 od 04.01.2006.g.
6. Rješenje Trgovačkog suda u Varaždinu Tt-06/896-2 od 27.07.2006.g.
7. Rješenje Trgovačkog suda u Varaždinu Tt-07/843-2 od 06.07.2007.g.
8. Rješenje Trgovačkog suda u Varaždinu Tt-08/1388-2 od 29.07.2008.g.

Temeljni kapital Društva iznosi 42.000.000,00 kn i podijeljen je na 105.000 dionica nominalne vrijednosti 400,00 kn.

Na dan 28.02.2010. godine u knjizi dioničara evidentiran je 421 dioničar.

### Djelatnost poduzeća je:

- mljevenje i ljuštenje žitarica,
- proizvodnja kruha i peciva,
- proizvodnja biljnih, jestivih i tehničkih ulja,
- proizvodnja svih vrsta kaša,
- zamjena mlinskih prerađevina za žitarice, jestivog ulja za uljarice,
- obavljanje laboratorijskih, proizvodnih i transportnih usluga za vlastite potrebe,
- usluge uskladištenja žitarica, uljarica i mlinskih proizvoda,
- pakiranje prehrambenih proizvoda,
- otkup svih vrsta žitarica i uljarica.

### 1.2. Organiziranost poduzeća

Poduzeće se sastoji od slijedećih radnih jedinica:

1. Mlin Čakovec
2. Mlin Donji Kraljevec
3. Pekara Čakovec
4. Pekara Konjščina
5. Pekara Oroslavje
6. Uljara Čakovec
7. Zajednički poslovi

- *prilog-shema* -

Na dan 31.12.2010. godine u poduzeću je bilo uposleno 219 djelatnika.

### Kvalifikacijska struktura zaposlenih:

NK	NNS	PK	KV	SSS	VKV	VSS-VI	VSS-VII	UKUPNO
18	25	3	71	64	9	10	19	219

### Pregled prosječno isplaćenih plaća od 2006.-2009.g.

Opis	2006.g.	2007.g.	Indeks	2008.g.	Indeks	2009.g.	Indeks
Prosječna neto plaća	5.332,50	5.511,57	103,36	5.726,29	103,90	5870,52	102,52
Prosječna bruto plaća	7.629,20	7.938,66	104,06	8.246,76	103,88	8.430,64	102,23
Masa neto plaća	14.245.444	13.748.930	96,51	14.333.210	104,25	14.623.232	102,02
Ukupni troškovi osoblja	23.898.108	23.246.411	97,27	24.209.439	104,14	24.645.283	101,80



### 1.3. Organi društva

**Uprava (direktor):** Varga Stjepan

**Nadzorni Odbor Društva:**

1. Štefulj Zoran	predsjednik
2. Varga Nino	zamjenik predsjedj.
3. Bulić Vladimir	član
4. Drvoderić Marija	član
5. Grašić Ana	član
6. Posavec Lidija	član
7. Varga Ružica	član.

**Glavna skupština:** Čine je svi dioničari Društva, a predsjednika prema čl. 50 Statuta Društva određuje Nadzorni odbor za svaku Skupštinu.

### 1.4. Revizorska tvrtka

Revizorska tvrtka koje je

revidirala poslovanje društva je "REVCONTO" d.o.o. Čakovec, K. Tomislava 7

### 1.5. Podaci o društvima grupe

Društvo na dan 31. prosinca u većinskom vlasništvu ima slijedeća trgovačka društva s područja Republike Hrvatske:

2009.	% lasn vlasništva	%
Radnik d.d. Opatija	52,48	
Trgovina Krk d.d. Malinska	86,15	
METSS d.o.o. Čakovec	100,00	
Vražap d.o.o. Zadar	100,00	

Prošla je godina bila jedna od najturbulentnijih godina u poslovanju društva. Obilovala je vrlo ozbiljnim teškoćama, međutim, za zadovoljstvom ističemo da smo sve prepreke uspješno prebrodili i završili poslovanje 2009. godine s rezultatima na koje smo izuzetno ponosni.

Sve ono što se dešavalo tijekom te godine, kao da je bilo usmjereno na stvaranje nepotrebnih problema koji su odvlačili pažnju od osnovne zadaće pred društvom – uspješnog poslovanja, razvoja i stvaranja dobiti. Na žalost, moramo konstatirati da je i sama država od koje bismo očekivali da poduzetnicima pomogne u stvaranju okvira za normalno poslovanje, tu punom snagom dala svoj doprinos.

Samo jednom nedovoljno promišljenom odlukom – onom o zabrani rada trgovina nedjeljom, odnijela nam je gotovo trojednu proizvodnju pekarskih proizvoda samo u prvih pet mjeseci 2009. godine, u vrijeme dok je ta zabrana trajala. Pekarska proizvodnja društva, ali i čitave Grupe Čakovečkim mlinovi (pekare u Čakovcu, Oroslavju, Konjščini, Opatiji, Lovranu, Malinskoj, Zadru, Dubrovniku) orijentirana je na prodaju svojih proizvoda u prodavaonicama mješovite robe – maloprodajnim objektima trgovačkih društava, koja pak punih pet mjeseci



nedjeljom nisu smjela držati svoje prodavaonice otvorene. Istovremeno je konkurencija koja se više okrenula prodaji u tzv. specijaliziranim prodavaonicama, bez ikakvih problema nedjeljom normalno opskrbljivala svoje potrošače.

Osnovni postulat poslovanja svakog društva jeste da predviđa razvoj poslovnih događaja, da im se prilagođava ili, ako može, da te događaje prilagođava sebi i svojim potrebama. Sastavni dio toga jeste i provođenje simulacija o utjecaju mogućih događaja ili poslovnih poteza na poslovanje. Da je država provela takvu simulaciju, jasno bi se vidjela štetnost mjera koje donosi, i vjerovatno ih ne bi takve donijela. Ne želimo drugo vjerovati, nego da naprosto nije provela takvu simulaciju.

Drugi događaj koji je nanio velike štete kako Čakovečkim mlinovima, tako i cjelokupnoj mlinarskoj branši je organiziranje prosvjeda protiv Čakovečkih mlinova na završetku žetve pšenice. Čakovečki mlinovi su jasno odredili cijenu pšenice koju otkupljuju, naveli smo sve uvjete otkupa, te stvarno i svim poljoprivrednim proizvođačima koji su prodali svoju pšenicu, tu istu pšenicu platili na njihove račune u roku od 15 dana. Unatoč tome dio poljoprivrednih proizvođača se dao navesti na to da pred kapijom Čakovečkih mlinova demonstrira tražeći veću cijenu, s obrazloženjem da negdje u Hrvatskoj netko drugi za pšenicu plaća više. Imamo mučno zadovoljstvo da smo bili apsolutno u pravu odbivši sve takve zahtjeve, jer se tek u siječnju i veljači 2010. godine, propašću nekih navodnih otkupljivača pšenice, pokazalo da dio onih koji su obećavali visoke cijene pšenice u otkupu, tu i takvu pšenicu proizvođačima uopće nisu platili. Istovremeno, od cijene od 0,82 kn za kg pšenice koliko smo pšenicu platili u žetvi, do prosinca 2009. godine, cijena pšenice je na tržištu pala čak na samo 0,65 kn za kg. To opet najvećim dijelom zahvaljujući mlinovima koji su mljeli neplaćenu pšenicu, pa su si mogli dozvoliti da brašno iz takve pšenice prodaju po 1,20 do 1,30 kn za kg.

Unatoč tim i takvim događajima koji jasno ukazuju na stvaranje antipoduzetničke klime u našem društvu, možemo kazati da smo godinu dobro završili i da smo ostvarili primjerenu dobit.

Kupci pekarskih proizvoda koji su se u prvom polugodištu 2009. bili okrenuli drugim kanalima prodaje pekarskih proizvoda, vratili su se u naše prodavaonice.

Unatoč izuzetno nepovoljnim vremenskim okolnostima u kojima se odvijala žetva pšenice i lošoj kakvoći takve pšenice, uspjeli smo u takvim teškim okolnostima odabrati i otkupiti pšenicu koja kakvoćom jamči i visoku kvalitetu gotovih proizvoda, kako brašna, tako i kruha. Kod mnogih se otkupljivača o tome nije vodilo računa, tako da je prosječna kakvoća mlinskih proizvoda u Hrvatskoj, za razliku od Čakovečkih mlinova, značajno niža nego što bi to trebalo biti. Uspjeli smo tako otkupiti planirane količine pšenice i raži pod uvjetima koji kakvoćom i cijenom daju proizvod što ga hrvatsko tržište vrlo dobro prihvaća. U posljednjem kvartalu 2009. godine otkupili smo i planirane količine kukuruza iz organizirane proizvodnje, te bučinih koštica za potrebe proizvodnje bučnog ulja.

Tijekom cijele godine nastojali smo donositi odluke koje će proširiti tržište i otvoriti nove mogućnosti za još širi plasman proizvoda Čakovečkih mlinova.

Vrlo važna je bila odluka da nakon žetve, kada su se već vidjele tendencije kretanja cijena, kako žitarica, tako i mlinskih proizvoda, prilagodimo cijene naših proizvoda cijenama na tržištu. Sustav neto cijena mlinskih proizvoda koji služe za daljnju proizvodnju i za ishranu stoke uveli smo početkom rujna i on je dobrim dijelom doprinio tome da održimo obujam proizvodnje u planiranim okvirima unatoč masovnom snižavanju cijena mlinskih proizvoda na tržištu, najčešće izvan svake poslovne logike, osim da se po bilo koju cijenu u čim kraćem roku dođe do barem nekog iznosa novaca na računu (ili čak mimo računa).

U sklopu toga količinski pokazatelji su tijekom prošle godine bili zadovoljavajući u najvećem dijelu proizvodnih radnih jedinica Čakovečkih mlinova. Prerada žitarica i uljarica od preko





49.000 t je dala izvanrednu podlogu za rad svih pekarskih pogona, opskrblila kvalitetnim proizvodima kako našu trgovačku mrežu, tako i sve ostale kupce. Jednako tako i proizvodnja pekarskih proizvoda od preko 6.700 t pekarskih proizvoda je pekarama predstavljala održanje prisutnosti u svim područjima u kojima smo bili nazočni i ranije.

U 2009. godini obavljena je recertifikacija sustava upravljanja kvalitetom, ovaj puta prema normi ISO 9001:2008 i sustava HACCP u čitavom društvu. To je dokaz da su oba sustava i njihova primjena duboko zaživjeli u Čakovečkim mlinovima. Još dodatno, Čakovečki mlinovi su u 2009. g. certificirali pekarske pogone i proizvode prema zahtjevima Richemont kluba i tako stekli pravo na korištenje znaka Richemont kvalitete za svoje pekarske proizvode.

Vrlo slično stanje je i u drugim proizvodnim društvima članicama naše grupe.

Radnik d.d. Opatija je u 2008. godini pustio u rad rekonstruirani pogon pekare u Lovranu. To je postrojenje u 2009. dalo pune rezultate. Radnik je na taj je način održao postojeće tržište, a uz to se izborio i za proširenje prodajnog područja na Kvarneru i u Istri. Istovremeno, Radnik je otvarao nova vlastita prodajna mjesta, tako da je još u suradnji s Trgovinom Krk d.d. Malinska u mnogo boljoj mjeri pokrio tržište i približio se potrošačima. Radnik je jednako kao i Čakovečki mlinovi stekao u 2009. godini pravo na korištenje znaka Richemont kvalitete.

Vražap d.o.o. Zadar je nakon preseljenja u nove pogone nastavio s povećanom proizvodnjom. To je omogućilo besprijekornu opskrbu svih kupaca traženim količinama robe, s vremenom dostave i asortimanom prema njihovim zahtjevima. Vražap je nastavio s proširenjem asortimana proizvoda i s otvaranje nekoliko novih vlastitih prodajnih mjesta što je omogućilo sigurnost i stabilnost proizvodnje i prodaje.

Pogača Babin kuk d.o.o. Dubrovnik koja je u 2008. godini preslagivanjem vlasničkih udjela postigla veliko proširenje prodajnog tržišta, nastavila je to širenje u 2009. godini. Prodaja je najvećim dijelom povećana širenjem u novim maloprodajnim prostorima firme Pemo d.o.o. Dubrovnik, novog suvlasnika Pogače Babin kuk d.o.o. Isto tako se veoma dobrim pokazalo angažiranje stručnih kadrova iz Dubrovnika nakon što je stručno osoblje iz Čakovečkih mlinova postavilo osnove rada i poslovanja društva. Naravno tehnologiju i nadalje obavljaju stručni radnici Čakovečkih mlinova.

Trgovački dio Grupe Čakovečki mlinovi pretrpio je u 2009. godini najdublje promjene. Vlasnički udio u Trgostilu d.d. Donja Stubica je koncem 2009. godine iznosio oko 44%, približno toliko (42%) i udio svih članica Grupe (Čakovečki mlinovi d.d., Metss d.o.o. Trgovina Krk d.d. Malinska) u Trgocentru d.d. Virovitica. Zajedno s druge dvije trgovačke firme u kojima Čakovečki mlinovi d.d. imaju isključivo ili većinsko vlasništvo, Metss d.o.o. Čakovec i Trgovina Krk d.d. Malinska, ta su društva početak 2009. godine dočekala kao članice trgovačkog udruženja Ultra gros d.o.o. Zagreb. Uslijed dubokih previranja na području trgovine, prije svega maloprodaje prehrambenih proizvoda i općenito robe široke potrošnje, zaključili smo da će za cijelu Grupu Čakovečki mlinovi biti bolje da sva ta društva izađu iz Ultra grosa i pristupe reorganiziranoj grupaciji nastaloj iz negdašnjeg CBA, NTL-a i naše Grupe koja je nastavila djelovati pod imenom Narodni trgovački lanac d.o.o. Uvjeti i način poslovanja trgovine u novoj grupaciji dali su veoma pozitivne efekte već u 2009. godini kod svake od članica Grupe Čakovečki mlinovi.

Sve već nabrojene trgovačke firme u 2009. godini su poslovale pozitivno osim Trgocentra d.d. Virovitica (nije predmet konsolidacije), nastavile s otvaranjem novih objekata i preuređenjem postojećih objekata. Kako je tijekom godine dolazilo do promjena uvjeta poslovanja, tako se i u svakoj od ovih firmi promptno prilagođavalo novim okolnostima. To se odnosilo kako na promjenu asortimana u prodavaonicama, njihovu prenamjenu gdje je to trebalo, tako i na prilagođavanje broja zaposlenih novim okolnostima.



Opseg provedenih ulaganja je u cijelom trgovačkom dijelu Grupe Čakovečki mlinovi doveo do znatnog povećanja obujma prometa i profitabilnosti trgovina. Ispravnom se pokazala politika Društva da vlastitim prodajnim prostorima osigura plasman proizvoda Grupe.

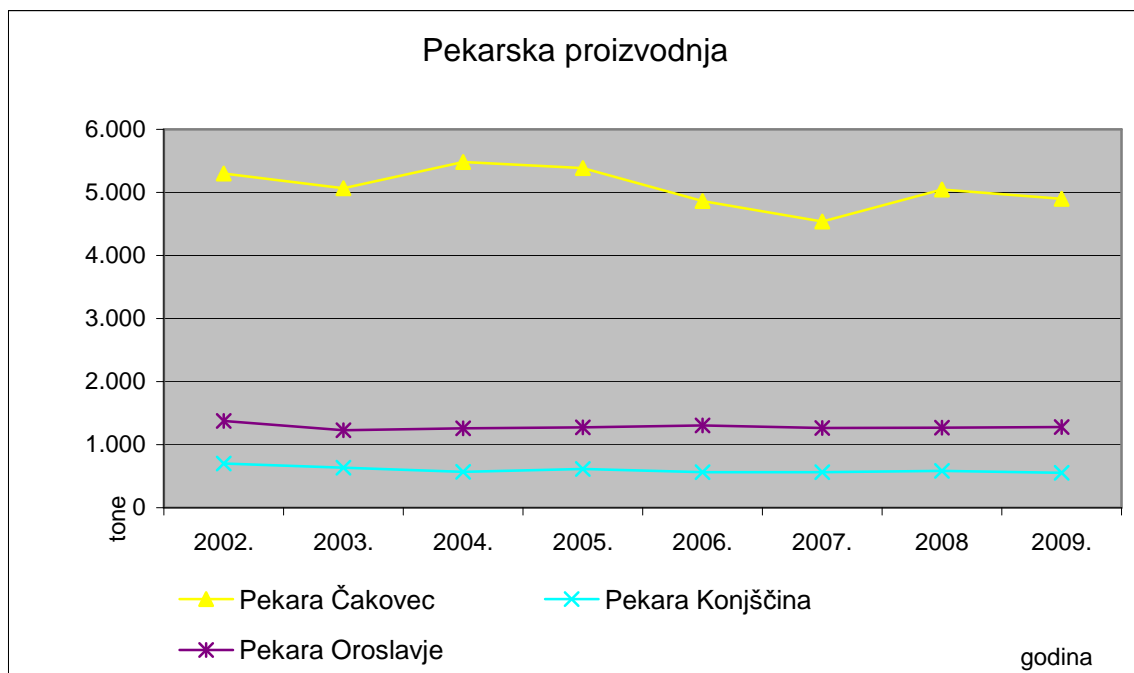
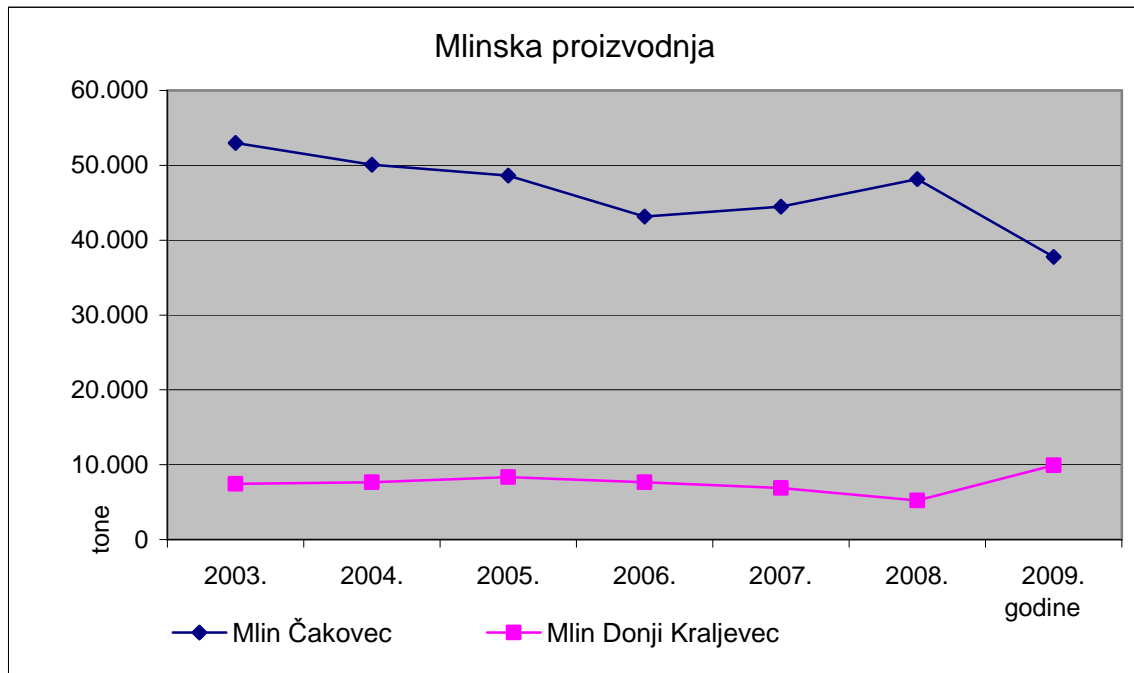
Sve je to dovelo do toga da cijela Grupa Čakovečki mlinovi koja je prema zakonskim propisima predmet konsolidacije, 2009. godinu završila dobrim poslovnim rezultatima. To se jednako tako odnosi i na gotovo sve firme u kojima Čakovečki mlinovi imaju značajniji vlasnički udio.

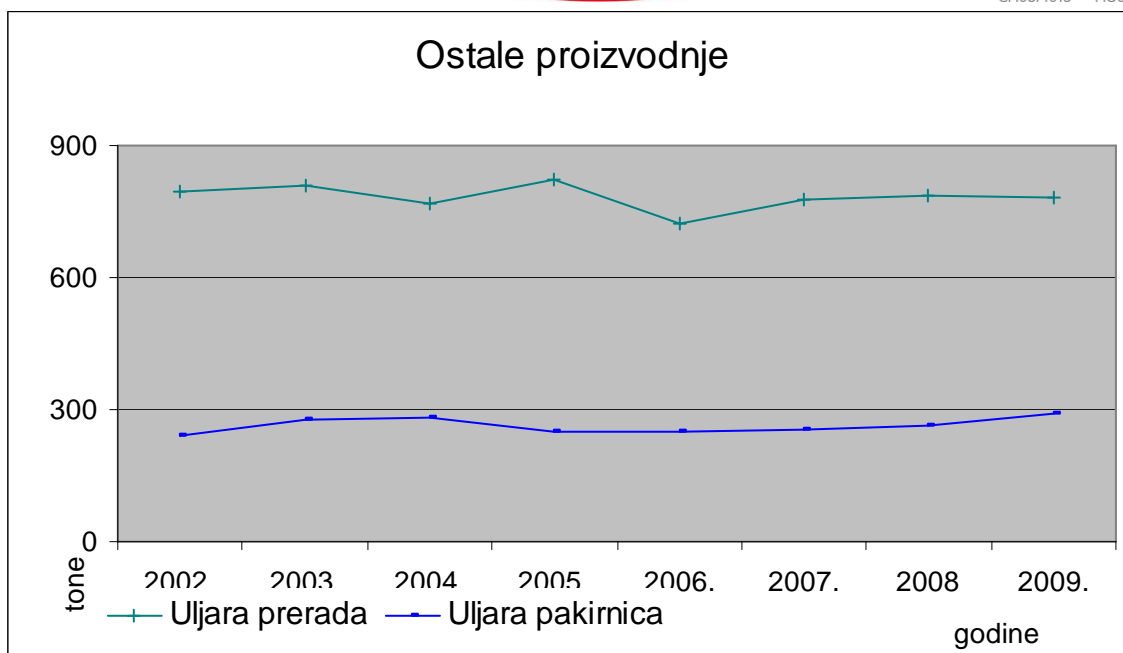
Planovi koje je Grupa Čakovečki mlinovi postavila pred sebe, ostvaruju se planiranom dinamikom. To je način na koji su Čakovečki mlinovi do sada provodili svoju politiku i unaprjeđivali svoje poslovanje, a kako su rezultati veoma pozitivni, sigurno je da će se takvim načinom rada, uz izuzetno zalaganje svih djelatnika Grupe, uz uvažavanje datosti svake pojedine članice Grupe, nastaviti i u budućnosti. Dobri rezultati govore najbolje.

## 2.1. NATURALNI OBIM PROIZVODNJE

2004.-2009. (tone sirovina ili gotovih proizvoda)

Radna jedinica	2004.	2005.	2006.	2007.	2008.	2009.	Indeks 09/08.
Mlin Čakovec	50.075	48.644	43.156	44.464	48.166	37.774	78,5
Mlin D. Kraljevec	7.676	8.327	7.658	6.899	5.204	9.939	191,0
Pekara Čakovec	5.484	5.387	4861	4.536	5.048	4.897	97,0
Pekara Konjščina	568	612	563	563	586	555	95,0
Pekara Oroslavje	1.260	1.275	1.303	1.266	1.271	1.279	101,0
Uljara Čakovec	768	821	722	778	785	780	100,0
Pakirnica Uljara	280	249	252	253	264	290	110,0





Tablica prosječnih težina pekarskih proizvoda po pekarama je dodatni podatak koji potkrepljuje pozitivna kretanja u pekarstvu:

Pekara	2006.	2007.	2008.	2009.
Pekara Čakovec	486,71	479,02	465,29	432,46
Pekara Konjščina	439,71	438,16	448,64	496,52
Pekara Oroslavje	567,19	542,37	540,33	570,93
Pekara Karlovac	567,95	--	--	-
Prosječno Čakovečki mlinovi	498,27	487,10	483,75	459,40

(težine proizvoda u gramima)

**ULAGANJA U 2009. (INVESTICIJE OD 01.01. DO 31.12.2009.)**

	tečaj 31.12.2009.	kn	7,3061990 €
<b>RJ 10 - MLIN ČAKOVEC</b>			
<b>UKUPNO:</b>		<b>102.762,92</b>	<b>14.065,17 €</b>
<b>RJ 20 - MLIN DONJI KRALJEVEC</b>			
<b>UKUPNO:</b>		<b>2.621,00</b>	<b>358,74 €</b>
<b>RJ 30 - PEKARA ČAKOVEC</b>			
<b>UKUPNO:</b>		<b>786.290,18</b>	<b>107.619,60 €</b>
<b>RJ 40 - PEKARA KONJŠČINA</b>			
<b>UKUPNO:</b>		<b>2.212,30</b>	<b>302,80 €</b>
<b>RJ 50 - PEKARA OROSLAVJE</b>			
<b>UKUPNO:</b>		<b>31.625,00</b>	<b>4.328,52 €</b>
<b>RJ 70 - TVORNICA ULJA ČAKOVEC</b>			
<b>UKUPNO:</b>		<b>24.908,57</b>	<b>3.409,24 €</b>
<b>RJ 80 - ZAJEDNIČKI POSLOVI</b>			
<b>UKUPNO:</b>		<b>259.617,42</b>	<b>35.533,86 €</b>
<b>RJ 90 - FINANCIJSKO</b>			
<b>1) ULAGANJA U NEKRETNINE DATE U NAJAM</b>			
<b>UKUPNO:</b>		<b>2.158.932,04</b>	<b>295.493,19 €</b>
<b>2) OSTALA ULAGANJA</b>			
<b>UKUPNO:</b>		<b>158.198,43</b>	<b>21.652,63 €</b>
<b>1) + 2) UKUPNO:</b>		<b>2.317.130,47</b>	<b>317.145,82 €</b>
<b>INVESTICIJE - SVEUKUPNO:</b>		<b>3.527.167,86</b>	<b>482.763,73 €</b>



## INVESTICIONO I TEKUĆE ODRŽAVANJE 01.01. - 31.12.2009. godine

tečaj s 31.12.2009.

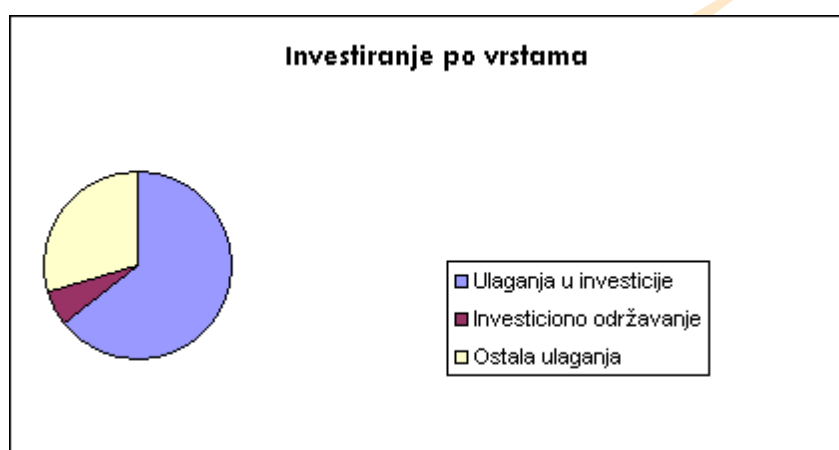
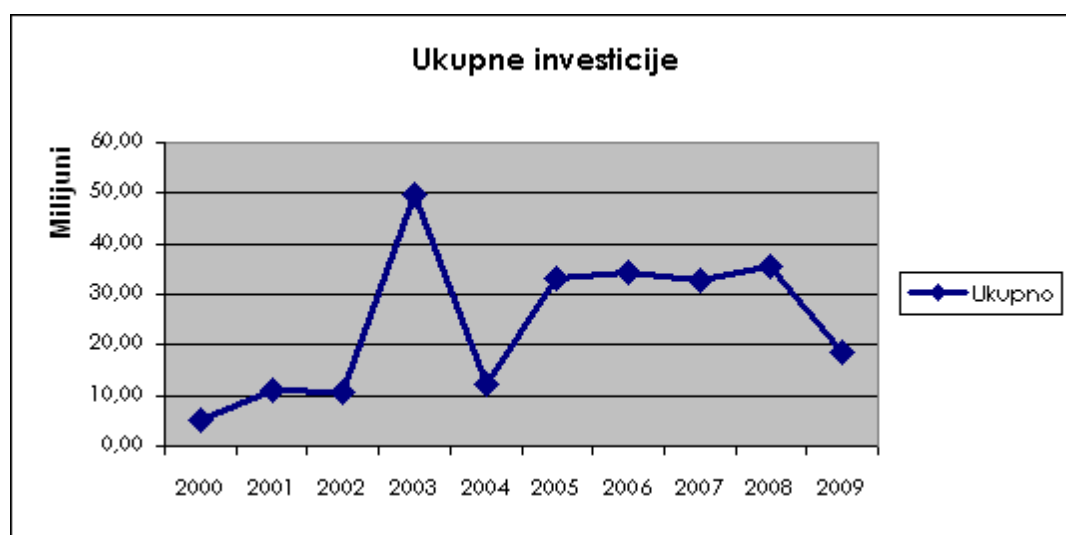
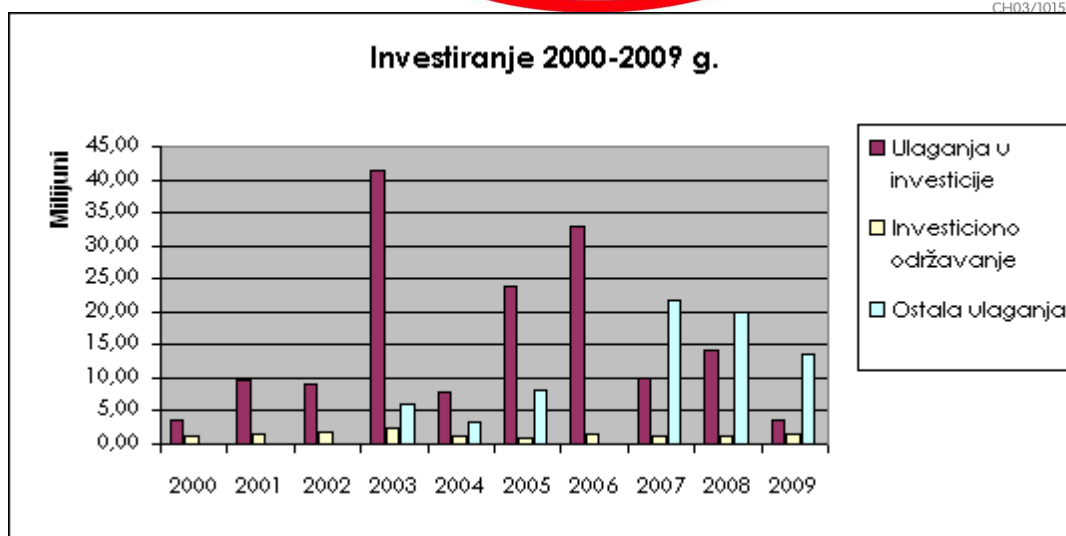
kn **7,306199**

<b>RJ MLIN ČAKOVEC</b>		
<b>UKUPNO:</b>	<b>260.938,29</b>	<b>35.714,64 €</b>
<b>RJ MLIN DONJI KRALJEVEC</b>		
<b>UKUPNO:</b>	<b>23.012,59</b>	<b>3.149,73 €</b>
<b>RJ PEKARA ČAKOVEC</b>		
<b>UKUPNO:</b>	<b>485.032,17</b>	<b>66.386,39 €</b>
<b>RJ PEKARA KONJŠČINA</b>		
<b>UKUPNO:</b>	<b>91.976,97</b>	<b>12.588,89 €</b>
<b>RJ PEKARA OROSLAVJE</b>		
<b>UKUPNO:</b>	<b>254.853,71</b>	<b>34.881,85 €</b>
<b>RJ TVORNICA ULJA ČAKOVEC</b>		
<b>UKUPNO:</b>	<b>16.037,57</b>	<b>2.195,06 €</b>
<b>RADNA ZAJEDNICA</b>		
<b>UKUPNO:</b>	<b>222.813,12</b>	<b>30.496,45 €</b>
<b>FINANCIJSKO</b>		
<b>UKUPNO:</b>	<b>132.613,77</b>	<b>18.150,86 €</b>

**SVEUKUPNO: 1.487.278,19 203.563,88 €**

### INVESTIRANJE (2000 g. - 2009. g.)

Godina	Ulaganja u investicije	Investiciono održavanje	Ostala ulaganja	Ukupno
2000	3.627.011,00	1.331.924,91		4.958.935,91
2001	9.615.680,56	1.559.848,25		11.175.528,81
2002	8.913.718,37	1.773.912,87		10.687.631,24
2003	41.312.456,49	2.441.933,83	6.000.000,00	49.754.390,32
2004	7.923.690,01	1.100.056,07	3.176.397,00	12.200.143,08
2005	23.917.307,90	1.042.218,25	8.059.054,64	33.018.580,79
2006	32.842.935,00	1.463.859,00	5.106,56	34.311.900,56
2007	9.988.977,76	1.120.504,23	21.640.338,62	32.749.820,61
2008	14.113.899,89	1.193.966,49	20.040.026,43	35.347.892,81
2009	3.527.167,86	1.487.278,19	13.517.800,00	18.532.246,05
<b>Ukupno</b>	<b>155.782.844,84</b>	<b>14.515.502,09</b>	<b>72.438.723,25</b>	<b>242.737.070,18</b>



## POKAZATELJI USPJEŠNOSTI POSLOVANJA I - XII 2009.

Pokazatelji likvidnosti:						u 000 kn
<b>KOEFICIJENT TEKUĆE LIKVIDNOSTI</b>	<b>2007. god.</b>	<b>2008. god.</b>	<b>2009. god.</b>	<b>INDEKS 2009/2008.</b>	Ako je pokazatelj manji od 2,0 likvidnost može biti upitna, a ako je manji od 1,0 veoma je izvjesna nesposobnost plaćanja	
Kratkotrajna imovina	128.224	129.318	105.079	81,3		
Kratkoročne obaveze	45.557	31.528	13.559	43,0		
<b>KTL</b>	<b>2,81</b>	<b>4,10</b>	<b>7,75</b>	<b>188,9</b>		
<b>KOEFICIJENT FINACIJSKE STABILNOSTI</b>	<b>2007. god.</b>	<b>2008. god.</b>	<b>2009. god.</b>	<b>INDEKS 2009/2008.</b>	KFS ukazuje na nepokrivenost dugotrajne imovine dugoročnim izvorima. Što je KFS manji, to je bolje za poduzeće jer se u tom slučaju povećava neto radni kapital.	
Dugotrajna imovina	226.882	206.569	213.070	103,1		
Kapital + dugor. obveze	307.389	299.154	303.016	101,3		
<b>KFS</b>	<b>0,74</b>	<b>0,69</b>	<b>0,70</b>	<b>101,8</b>		
Pokazatelji zaduženosti:						
<b>KOEFICIJENT ZADUŽENOSTI</b>	<b>2007. god.</b>	<b>2008. god.</b>	<b>2009. god.</b>	<b>INDEKS 2009/2008.</b>	KZ pokazuje koliko se ukupne imovine poduzeća financira iz tuđih, odnosno vlastitih izvora. Što je KZ veći, to je veći rizik ulaganja u poduzeće. (Max=0,50)	
Ukupne obveze	45.557	31.528	13.559	43,0		
Ukupna aktiva	355.267	335.956	318.191	94,7		
<b>KZ</b>	<b>0,13</b>	<b>0,09</b>	<b>0,04</b>	<b>45,4</b>		
Pokazatelji aktivnosti:						
<b>KOEFICIJENT OBRTAJA UKUPNE IMOVINE</b>	<b>2007. god.</b>	<b>2008. god.</b>	<b>2009. god.</b>	<b>INDEKS 2009/2008.</b>	Ukazuje na učinkovitost upravljanja poduzećem. Što je koeficijent veći, to je veća aktivnost poduzeća.	
Ukupni prihodi	153.390	197.994	144.641	73,1		
Ukupna aktiva	355.267	335.956	318.191	94,7		
<b>KO<sub>ui</sub></b>	<b>0,43</b>	<b>0,59</b>	<b>0,45</b>	<b>77,1</b>		
<b>KOEFICIJENT OBRTAJA ZALIHA</b>	<b>2007. god.</b>	<b>2008. god.</b>	<b>2009. god.</b>	<b>INDEKS 2009/2008.</b>	Pokazuje koliko puta se "okrenu" zalihe u toku obračunskog razdoblja, odnosno ukazuje na efikasnost kojom poduzeće koristi zalihe za stvaranje prihoda.	
Prihodi od prodaje	141.619	171.446	129.941	75,8		
Zalihe	55.787	63.522	35.569	56,0		
<b>Koz</b>	<b>2,54</b>	<b>2,70</b>	<b>3,65</b>	<b>135,4</b>		
<b>KOEFICIJENT OBRTAJA POTRAŽIVANJA</b>	<b>2007. god.</b>	<b>2008. god.</b>	<b>2009. god.</b>	<b>INDEKS 2009/2008.</b>	Koeficijent se povećava ako se potraživanja smanjuju u odnosu na prihode od prodaje. Što je koeficijent veći, to je bolja naplata potraživanja.	
Prihodi od prodaje	141.619	171.446	129.941	75,8		
Potraživanja	52.077	55.554	47.026	84,6		
<b>KOp</b>	<b>2,72</b>	<b>3,09</b>	<b>2,76</b>	<b>89,5</b>		
<b>TRAJANJE NAPLATE POTRAŽIVANJA U DANIMA</b>	<b>2007. god.</b>	<b>2008. god.</b>	<b>2009. god.</b>	<b>INDEKS 2009/2008.</b>	Pokazuje vrijeme naplate. Što je TN manji, odnosno kraći, to tvrtka brže dolazi do sredstava.	
Broj dana u godini	365	365	365	100,0		
KOp	2,72	3,09	2,76	89,5		
<b>TN</b>	<b>134,22</b>	<b>118,27</b>	<b>132,09</b>	<b>111,7</b>		



Pokazatelji uspješnosti:					
EKONOMIČNOST UKUPNOG POSLOVANJA	2007. god.	2008. god.	2009. god.	INDEKS 2009/2008.	Eu predstavlja odnos prihoda i rashoda, te pokazuje koliko se prihoda ostvari po jedinici rashoda. Eu manji od 1 ukazuje na neekonomično poslovanje.
Ukupni prihodi	153.390	197.994	144.641	73,1	
Ukupni rashodi	123.077	155.587	129.897	83,5	
<b>Eu</b>	<b>1,25</b>	<b>1,27</b>	<b>1,11</b>	<b>87,5</b>	
Pokazatelji profitabilnosti:					
<b>Bruto profitna marža - Bpm</b>	<b>I-XII. -09.</b>	bruto dobit/ukupni prihod x 100 Pokazuje veličinu ostvarene dobiti u odnosu na ukupan prihod. Pokazuje uspješnost poslovanja u svim segmentima			
Bruto dobit	14.743.873				
Ukupni prihod	144.641.079				
<b>Bpm</b>	<b>0,10</b>				
<b>Neto profitna marža - Npm</b>	<b>I-XII. -09.</b>	neto dobit/ukupni prihod x 100 Pokazuje kolika se stopa neto dobitka ostvaruje na jednu kunu prodaje			
Neto dobit	12.827.144				
Ukupni prihod	144.641.079				
<b>Npm</b>	<b>0,09</b>				
<b>Profitabilnost ukupne imovine - ROA</b>	<b>I-XII. -09.</b>	neto dobit/ukupna imovina x 100 Ukazuje na to kako je društvo i njegov management racionalno koristilo postojeće resurse. Sposobnost ostvarivanja zarade.			
neto dobit	12.827.144				
ukupna imovina	318.149.744				
<b>ROA</b>	<b>0,04</b>				
<b>Profit po zaposlenom - PZ</b>	<b>I-XII. -09.</b>	dobit tekuće godine/prosječan broj zaposlenih na bazi sati rada			
dobitak tekuće godine	12.827.144				
prosječan broj zaposlenih	207,58				
<b>PZ</b>	<b>61.794</b>				

#### POKAZATELJI PROFITABILNOSTI

Profitabilnost glavnice - ROE	2007. g.	2008. g.	2009. g.	Indeks 09/08	neto dobit/trajni kapital x 100 Pokazatelj utvrđuje učinkovitost uporabe vlastitog raspoloživog kapitala. Što je pokazatelj veći, to dioničar dobiva veću zaradu.
Neto dobit	25.121.253	33.793.147	12.827.144	37,96	
Trajni kapital	307.388.607	299.153.763	303.016.518	101,29	
<b>ROE (return on exit)</b>	<b>8,17</b>	<b>11,30</b>	<b>4,23</b>	<b>37,47</b>	
<b>Bruto profitabilnost imovine - Bpi</b>	<b>2007. g.</b>	<b>2008. g.</b>	<b>2009. g.</b>	<b>Indeks 09/08</b>	(bruto dobitak+kamate)/imovina
bruto dobit	30.313.231	42.406.840	14.743.873	34,77	
kamate	215.602	608.614	209.566	34,43	
imovina	355.106.519	335.886.513	318.149.744	94,72	
<b>Bpi</b>	<b>0,09</b>	<b>0,13</b>	<b>0,05</b>	<b>36,70</b>	
<b>Neto profitabilnost imovine - Npi</b>	<b>2007. g.</b>	<b>2008. g.</b>	<b>2009. g.</b>	<b>Indeks 09/08</b>	(neto dobitak+kamate)/imovina

neto dobit	25.121.253	33.793.147	12.827.144	37,96	
kamate	215.602	608.614	209.566	34,43	
imovina	355.106.519	335.886.513	318.149.744	94,72	
<b>Npi</b>	<b>0,07</b>	<b>0,10</b>	<b>0,04</b>	<b>40,01</b>	
<b>Profitabilnost vlastitog kapitala - Pvk</b>	<b>2007.g.</b>	<b>2008.g.</b>	<b>2009.g.</b>	<b>Indeks 09/08</b>	neto dobit/glavnica
neto dobit	25.121.253	33.793.147	12.827.144	37,96	
glavnica	307.388.607	299.153.763	303.016.518	101,29	
<b>Pvk</b>	<b>0,08</b>	<b>0,11</b>	<b>0,04</b>	<b>37,47</b>	
<b>Dobitak po dionici - Dp</b>	<b>2007.g.</b>	<b>2008.g.</b>	<b>2009.g.</b>	<b>Indeks 09/08</b>	neto dobit/broj dionica
neto dobit	25.121.253	33.793.147	12.827.144	37,96	
broj dionica	105.000	105.000	105.000	100,00	
<b>Dp</b>	<b>239,25</b>	<b>321,84</b>	<b>122,16</b>	<b>37,96</b>	
<b>Dividenda po dionici - Dpd</b>	<b>2007.g.</b>	<b>2008.g.</b>	<b>2009.g.</b>	<b>Indeks 09/08</b>	dio neto dobiti za dividendu/broj dionica
dobit za dividendu	12.600.000	10.500.000	8.610.000	82,00	
broj dionica	105.000	105.000	105.000	100,00	
<b>Dpd</b>	<b>120,00</b>	<b>100,00</b>	<b>82,00</b>	<b>82,00</b>	
<b>Odnos isplaćene dividende - Oid</b>	<b>2007.g.</b>	<b>2008.g.</b>	<b>2009.g.</b>	<b>Indeks 09/08</b>	dividenda po dionici/dobitak po dionici
dividenda po dionici	120,00	100,00	82,00	82,00	
dobitak po dionici	239,25	321,84	122,16	37,96	
<b>Oid</b>	<b>0,50</b>	<b>0,31</b>	<b>0,67</b>	<b>216,03</b>	

#### 4. ZNAČAJNIJI POSLOVNI DOGAĐAJI NAKON KRAJA POSLOVNE GODINE

Početak 2009. g. kupljeno je daljnjih 9,06 % dionica Trgostila d.d. Donja stubica tako da će u narednoj 2010. godini Trgostil d.d. biti u konsolidaciji Čakovečkih mlinova.

#### 5. RAZVOJ I UNAPREĐENJE POSLOVANJA DRUŠTVA

U 2009.godini društvo je i dalje sve svoje obveze podmirivalo pravodobno:

- količinske; poštujući ugovorene rokove, cijenu i kvalitetu proizvoda,
- financijske; podmirivanjem obveza prema dogovorenoj valuti, bez kašnjenja.

I nadalje je kao jedan od osnovnih preduvjeta u provođenju zacrtanih ciljeva kontinuirano održavanje financijske stabilnosti čime će biti omogućena redovna nabava sirovina, redovna isplata plaća djelatnicima, dividenda dioničarima, kao i ulaganja u novu opremu i održavanje postojeće. Naš osnovni cilj i strategija daljnjeg razvoja ide u smjeru što većeg približavanja krajnjem potrošaču kojega navikavamo da prepozna i traži kvalitetan proizvod Čakovečkih mlinova. Da bismo to postigli nužno je stalno prilagođavanje asortimana proizvoda željama i potrebama potrošača, pri čemu visoka kvaliteta i proizvoda i usluga mora biti i ostati stalna i prepoznatljiva značajka Čakovečkih mlinova.



## **6. IZLOŽENOST RIZICIMA I UPRAVLJANJE RIZICIMA**

Društvo je izloženo raznim financijskim rizicima koji su povezani s valutnim, kamatnim, kreditnim i rizikom likvidnosti.

Objašnjenja su dana u Bilješkama uz financijska izvješća za 2009. godinu.

## **7. STJECANJE VLASTITIH DIONICA DRUŠTVA**

Dioničko društvo "Čakovečki mlinovi" d.d. Čakovec nije stjecalo, odnosno kupovalo vlastite dionice.

Od 27. rujna 2000. godine dionice Društva pohranjene su u depozitoriju Središnje depozitarne agencije Zagreb, Heinzelova 62/a, a temeljem odredbi Zakona o izdavanju i prometu vrijednosnim papirima /NN 107/95. i 142/98./. Od 25. srpnja 2003. godine dionice Društva uvrštene su u Kotaciju javnih dioničkih društava Varaždinske burze, Kapucinski trg 2/I, a temeljem odredbi Zakona o tržištu vrijednosnih papira /NN 84/02./.

Godine 2007. došlo je do konsolidacije hrvatskog tržišta kapitala i pripajanja Varaždinske burze Zagrebačkoj, 19. ožujka 2007. g.

## **8. ZAKLJUČAK**

Iz neisplaćene neto dobiti ostvarene u 2005.g., na prijedlog Uprave i uz suglasnost Nadzornog odbora na Skupštini društva održanoj dana 24.04.2009.g. isplaćena je dividenda u iznosu od 50,00 kn po dionici, a prema odluci Skupštine od 22. prosinca 2009.g. iznos od 32,00 kn bruto po dionici i to: iznos od 2.078.794,38 kn iz neto dobiti ostvarene u 2005. godini, a iznos od 1.281.205,62 kn iz neto dobiti ostvarene u 2006. godini. Kod isplate u prosincu 2009.g., sukladno Zakonu o posebnom porezu na plaće, mirovine i druge primitke /NN br 94/09 od 01.08.09.g./, obračunat je porez po stopi od 2 ili 4 %.

Rezultat poslovanja prikazan je u Računu dobiti dioničkog Društva, a pojašnjenja o pojedinim stavkama u Računu dobiti i Bilanci u Bilješkama uz financijska izvješća za 2009. godinu.

Uprava:  
Varga ing. Stjepan

<b>3. BILANCA</b>		
<b>stanje na dan 31.12.2009.</b>		
Naziv pozicije	Prethodna godina (neto)	Tekuća godina (neto)
<b>AKTIVA</b>		
<b>A) POTRAŽIVANJA ZA UPISANI A NEUPLAĆENI KAPITAL</b>	0	0
<b>B) DUGOTRAJNA IMOVINA</b>	206.568.559	213.070.209
<b>I. NEMATERIJALNA IMOVINA</b>	0	0
<b>II. MATERIJALNA IMOVINA</b>	148.835.480	142.260.064
1. Zemljište	27.363.267	27.363.267
2. Građevinski objekti	51.479.590	51.016.940
3. Postrojenja i oprema	746.502	564.071
4. Alati, pogonski inventar i transportna imovina	398.340	633.575
5. Materijalna imovina u pripremi	21.691	21.691
6. Ostala materijalna imovina	0	0
7. Ulaganje u nekretnine	68.826.090	62.660.520
<b>III. DUGOTRAJNA FINACIJSKA IMOVINA</b>	56.591.232	69.690.877
1. Udjeli (dionice) kod povezanih poduzetnika	32.879.491	31.366.391
2. Dani zajmovi povezanim poduzetnicima	0	0
3. Sudjelujući interesi (udjeli)	20.210.607	35.146.706
4. Ulaganja u vrijednosne papire	3.501.134	3.177.780
<b>IV. POTRAŽIVANJA</b>	0	0
<b>V. ODGOĐENA POREZNA IMOVINA</b>	1.141.847	1.119.268
<b>C) KRATKOTRAJNA IMOVINA</b>	129.317.954	105.079.535
<b>I. ZALIHE</b>	63.522.668	35.568.760
1. Sirovine i materijal	59.935.970	32.004.143
2. Gotovi proizvodi	3.529.363	3.493.679
3. Trgovačka roba	57.335	70.938
4. Predujmovi za zalihe	0	0
<b>II. POTRAŽIVANJA</b>	44.099.293	43.253.403
1. Potraživanja od povezanih poduzetnika	9.852.618	8.163.713
2. Potraživanja od kupaca	33.862.271	30.630.202
3. Potraživanja od sudjelujućih poduzetnika	75.864	95.465
4. Potraživanja od zaposlenika i članova poduzetnika	9.955	10.909
5. Potraživanja od države i drugih institucija	254.176	3.573.958
6. Ostala potraživanja	44.409	779.156
<b>III. KRATKOTRAJNA FINACIJSKA IMOVINA</b>	21.436.632	25.693.258
1. Udjeli (dionice) kod povezanih poduzetnika	3.407.574	3.413.848
2. Dani zajmovi, depoziti i slično	17.963.082	20.299.863
3. Dani zajmovi povezanim poduzetnicima	0	750.000
4. Ostala financijska imovina	65.976	1.229.547
<b>IV. NOVAC U BANCI I BLAGAJNI</b>	259.361	564.114
<b>D) PLAĆENI TROŠKOVI BUDUĆEG RAZDOBLJA I OBRAČUNATI PRIHODI</b>	69.334	41.428
<b>E) UKUPNO AKTIVA</b>	335.955.847	318.191.172

<b>PASIVA</b>		
<b>A) KAPITAL I REZERVE</b>	299.153.763	303.016.517
<b>I. TEMELJNI (UPISANI) KAPITAL</b>	42.000.000	42.000.000
<b>II. KAPITALNE REZERVE</b>	0	
<b>III. REZERVE IZ DOBITI</b>	22.086.357	22.086.357
1. Zakonske rezerve	3.636.984	3.636.984
2. Ostale rezerve	18.449.373	18.449.373
<b>IV. REVALORIZACIJSKE REZERVE</b>	72.049.480	71.717.670
<b>V. ZADRŽANA DOBIT</b>	128.082.931	154.385.346
<b>VI. DOBIT POSLOVNE GODINE</b>	34.934.995	12.827.144
<b>B) REZERVIRANJA</b>	994.031	994.031
1. Rezerviranja za mirovine, otpremnine i slične obveze	0	0
2. Rezerviranja za porezne obveze	0	0
3. Druga rezerviranja	994.031	994.031
<b>C) DUGOROČNE OBVEZE</b>	0	0
<b>D) KRATKOROČNE OBVEZE</b>	35.075.187	13.559.142
1. Obveze prema povezanim poduzetnicima	777.064	461.816
2. Obveze za zajmove, depozite i slično	12.000.000	0
3. Obveze prema bankama i drugim financijskim institucijama	0	0
4. Obveze za predujmove	52.235	18.952
5. Obveze prema dobavljačima	14.055.035	7.930.356
6. Obveze po vrijednosnim papirima	0	0
7. Obveze prema zaposlenicima	2.751.868	2.973.174
8. Obveze za poreze, doprinose i slična davanja	5.417.762	2.090.141
9. Obveze s osnove udjela u rezultatu	17.449	19.703
10. Obveze po osnovi dugotrajne imovine namijenjene prodaji	0	0
11. Ostale kratkoročne obveze	3.774	65.000
<b>E) ODGOĐENO PLAĆANJE TROŠKOVA I PRIHOD BUDUĆEGA RAZDOBLJA</b>	732.866	621.482
<b>F) UKUPNO – PASIVA</b>	335.955.847	318.191.172
<b>G) IZVANBILANČNI ZAPISI</b>	0	0



**4. RAČUN DOBITI I GUBITKA**  
za godinu koja je završila 31. prosinca 2009.

(u kunama)	2008.	2009.
Prihodi od prodaje	177.190.489	134.922.732
Prihodi od upotrebe vlastitih proizvoda	115.195	112.883
Ostali poslovni prihodi	2.531.392	2.029.025
<b>Ukupno poslovni prihodi</b>	<b>179.837.076</b>	<b>137.064.640</b>
Povećanje/smanjenje vrijednosti zaliha	701.723	63.414
Troškovi sirovine i materijala	100.954.908	77.420.889
Nabavna vrijednost prodane robe	342.875	398.099
Troškovi vanjskih usluga	7.649.895	8.026.560
Troškovi osoblja	24.247.150	24.942.976
Amortizacija	9.115.767	10.083.779
Ostali troškovi	4.659.299	4.331.460
Usklađenje vrijednosti kratkotrajne imovine	949.835	2.828.887
Ostali poslovni rashodi	1.576.393	853.195
<b>Ukupno poslovni rashodi</b>	<b>148.794.399</b>	<b>128.822.431</b>
<b>Dobit iz poslovanja</b>	<b>31.042.677</b>	<b>8.242.209</b>
Financijski prihodi	18.157.010	7.576.439
Financijski rashodi	(6.792.848)	(1.074.775)
<b>Neto prihodi od financiranja</b>	<b>11.364.162</b>	<b>6.501.664</b>
<b>UKUPNI PRIHODI</b>	<b>197.994.086</b>	<b>144.641.079</b>
<b>UKUPNI RASHODI</b>	<b>155.587.247</b>	<b>129.897.206</b>
<b>Dobit prije poreza</b>	<b>42.406.839</b>	<b>14.743.873</b>
Porez na dobit	(8.613.692)	(1.916.729)
<b>Neto dobit</b>	<b>33.793.147</b>	<b>12.827.144</b>
Osnovna i razrijeđena zarada po dionici	<b>321,84</b>	<b>122,16</b>

*Financijske izvještaje prikazane na stranicama 3 do 28 odobrila je Uprava Društva u Čakovcu dana 12. veljače 2010. godine.*

Uprava  
Stjepan ing. Varga



## 5. IZVJEŠTAJ O PROMJENAMA NA KAPITALU za 2009. godinu

Opis	31.12.2008.	povećanje	smanjenje	31. 12. 2009.
1. Upisani kapital	<b>42.000.000</b>			<b>42.000.000</b>
2. Premije na emitirane dionice				
3. Rezerve	<b>22.086.357</b>			<b>22.086.357</b>
4. Zadržana dobit ili preneseni gubitak	<b>128.082.931</b>	33.793.147	(8.610.000)	<b>153.266.078</b>
5. Dobit ili gubitak tekuće godine	<b>33.793.147</b>	12.827.144	(33.793.147)	<b>12.827.144</b>
6. Dividende (Udjeli u dobiti)	-	8.610.000	(8.610.000)	
7. Ukupno uloženi i zarađeni kapital	<b>225.962.434</b>	55.230.291	(51.013.147)	<b>230.179.579</b>
8. Revalorizacija nekretnina postrojenja i opreme	<b>72.049.480</b>	-	(14.996)	<b>72.034.484</b>
9. Revalorizacija financijske imovine za prodaju	-	177.500	494.314	<b>(316.814)</b>
10. Ostala revalorizacija				
11. Tečajne razlike s naslova neto ulaganja u inozemno poslovanje				
12. Tekući i odgođeni porezi	<b>1.141.847</b>	118.248	(140.827)	<b>1.119.268</b>
13. Promjene računovodstvenih politika				
14. Ispravak temeljnih pogrešaka				
15. Ukupno izravno povećanje – smanjenje zadržane dobiti				
<b>16. Ukupno kapital i rezerve</b>	<b>299.153.763</b>	<b>55.526.039</b>	<b>(51.663.284)</b>	<b>303.016.517</b>

## 6. IZVJEŠTAJ O NOVČANOM TOKU za 2009.godinu

Povećanje (smanjenje ) neto obrtnih sredstava ( u kunama )	2008.	2009.
<b>Novčani tok iz poslovne aktivnosti</b>		
Dobit prije poreza	42.406.839	14.743.873
Amortizacija	9.115.767	10.083.779
Smanjenje kratkotrajnih potraživanja		845.890
Smanjenje zaliha		27.953.908
<b>Ukupno povećanje novčanog tijeka iz poslovnih aktivnosti</b>	<b>51.522.606</b>	<b>53.627.450</b>
Smanjenje kratkoročnih obveza	16.576.497	21.516.045
Povećanje kratkotrajnih potraživanja	7.486.655	
Povećanje zaliha	7.773.511	
Ostalo smanjenje novčanog tijeka	8.613.693	
<b>Ukupno smanjenje novčanog tijeka iz poslovnih aktivnosti</b>	<b>40.450.356</b>	<b>21.516.045</b>
<b>Neto povećanje novčanog tijeka iz poslovnih aktivnosti</b>	<b>11.072.250</b>	<b>32.111.405</b>
<b>Novčani tijek iz investicijske aktivnosti</b>		
Novčani primici od prodaje dugotrajne imovine		
Novčani primici od kamata	1.489.672	1.765.028
Novčani primici od dividendi	5.263.389	5.146.500
Ostali novčani primici od investicijskih aktivnosti	17.375.219	2.775.258
<b>Ukupno novčani primici od investicijskih aktivnosti</b>	<b>24.128.280</b>	<b>9.686.786</b>
Novčani izdaci za kupnju dugotrajne materijalne imovine	13.865.872	3.527.168
Novčani izdaci za stjecanje vlasničkih instrumenata	20.030.124	13.099.644
<b>Ukupno novčani izdaci od investicijskih aktivnosti</b>	<b>33.895.996</b>	<b>16.626.812</b>
<b>Neto smanjenje novčanog tijeka iz investicijske aktivnosti</b>	<b>9.767.716</b>	<b>6.940.026</b>
<b>Novčani tijek od financijske aktivnosti</b>		
Novčani primici od glavnice kredita ,pozajmica i posudbi	5.500.000	
Ostali primici od financijskih aktivnosti	3.473.897	
<b>Ukupno novčani primici od financijske aktivnosti</b>	<b>8.973.897</b>	
Novčani izdaci za otplatu glavnice kredita i obveznica		12.000.000
Novčani izdaci za isplatu dividendi	10.500.000	8.610.000
Ostali novčani izdaci od financijskih aktivnosti		4.256.626
<b>Ukupno novčani izdaci od financijske aktivnosti</b>	<b>10.500.000</b>	<b>24.866.626</b>
<b>Neto smanjenje novčanog tijeka od financijske aktivnosti</b>	<b>1.526.103</b>	<b>24.866.626</b>
Ukupno povećanje novčanog tijeka		304.753
Ukupno smanjenje novčanog tijeka	221.569	
<b>Novac i novčani ekvivalenti na početku razdoblja</b>	<b>480.930</b>	<b>259.361</b>
<b>Novac i novčani ekvivalenti na kraju razdoblja</b>	<b>259.361</b>	<b>564.114</b>



## 7) BILJEŠKE UZ FINANIJSKA IZVJEŠĆA ZA 2009.g.

### BILJEŠKA 1 – OPĆI PODACI

Podaci o Čakovečkim mlinovima d.d. Čakovec, Mlinska 1. (u daljnjem tekstu: Društvo) dati su u Izvještaju Uprave o stanju Društva.

Podaci o društvima Grupe Čakovečki mlinovi d.d. Čakovec, Mlinska 1. (u daljnjem tekstu: Društvo) dati su također u Izvještaju Uprave o stanju Društva.

U odnosu na 2008.g., na dan 31. prosinca 2009.g. Društvo ima u većinskom vlasništvu slijedeća trgovačka društva s područja Republike Hrvatske:

2008.	% vlasništva	2009.	% vlasništva
Radnik d.d. Opatija	52,48	Radnik d.d. Opatija	52,48
Trgovina Krk d.d. Malinska	86,15	Trgovina Krk d.d. Malinska	86,15
METSS d.o.o. Čakovec	100,00	METSS d.o.o. Čakovec	100,00
Primorac d.o.o. Matulji	100,00	-	-
Vražap d.o.o. Zadar	100,00	Vražap d.o.o. Zadar	100,00

Nad trgovačkim društvom Primorac d.o.o. otvoren je stečaj temeljem rješenja Trgovačkog suda u Rijeci od 10. prosinca 2007. godine, poslovni broj St-38/07,

Čakovečki mlinovi izvršili su prijavu svojih tražbina svojom prijavom od 22. siječnja 2008. godine, koju prijavu je stečajna upraviteljica zaprimila 24. siječnja 2008. godine.

Temeljem Rješenja istog suda, određeno je završno ročište vjerovnika za 17. ožujka 2009.g.

Stečajni postupak vođen nad Primorcem, društvom s ograničenom odgovornošću za trgovinu i usluge, Opatija, ulica Mileve Sušanjske 11 (BMS. 040101304) zaključen je i objavljen u NN 46/2009.g. od 15. travnja 2009.g.

### BILJEŠKA 2 - SAŽETAK ZNAČAJNIJIH RAČUNOVODSTVENIH POLITIKA

U ovim su bilješkama date značajnije računovodstvene politike usvojene za pripremu ovih financijskih izvještaja. Ove računovodstvene politike dosljedno su primjenjivane za sva razdoblja uključena u ove izvještaje, osim tamo gdje je drugačije navedeno.

#### 2.1. Osnove sastavljanja

Društvo je sastavilo ove nekonsolidirane financijske izvještaje u skladu s hrvatskim zakonskim propisima koji zahtijevaju da financijski izvještaji budu pripremljeni u skladu s Međunarodnim standardima financijskog izvješćivanja (MSFI), koje objavljuje Odbor za Međunarodne računovodstvene standarde, a koje je, temeljem članka 19. Zakona o računovodstvu, preveo i objavio u Republici Hrvatskoj Odbor za standarde financijskog izvješćivanja.

Društvo je također sastavilo konsolidirane financijske izvještaje u skladu s MSFI za Društvo i njegove podružnice (Grupa), koji su odobreni od strane Uprave Društva na dan 10. ožujka 2009.g. U konsolidiranim izvještajima podružnice (navedene u bilješci 1.) - koje predstavljaju sva društva nad kojima Društvo kao matica, neposredno ili posredno ima više od pola glasačkih prava ili na neki drugi način ima kontrolu nad poslovanjem, u potpunosti su



konsolidirane, radi dobivanja cjelokupnih informacija o financijskom položaju Grupe, rezultatima poslovanja i promjenama financijskog stanja Grupe u cjelini.

Ovi nekonsolidirani financijski izvještaji Društva sastavljeni su sukladno Međunarodnim standardima financijskog izvještavanja (MSFI). Financijski izvještaji Društva izrađeni su primjenom metode povijesnog troška koji su promijenjeni zbog:

- obavljene revalorizacije zemljišta i građevinskih objekata u 2004. i 2006.. godine i
- vrednovanja financijske imovine raspoložive za trgovanje po fer vrijednosti u računu dobiti i gubitka.

- obavljene revalorizacije financijske imovine raspoložive za prodaju do tržišne vrijednosti.

Sastavljanje financijskih izvještaja sukladno Međunarodnim standardima financijskog izvještavanja (MSFI) zahtijeva upotrebu određenih ključnih računovodstvenih procjena. Područja gdje su pretpostavke i procjene značajne za financijske izvještaje prikazana su u Bilješki 4.

## **2.2 Ulaganje u podružnice**

Podružnice su sva društva nad kojima Društvo ima kontrolu nad financijskim i poslovnim politikama, što u pravilu uključuje više od pola glasačkih prava. Postojanje i učinak potencijalnih prava glasa koja se mogu iskoristiti ili zamijeniti razmatraju se prilikom procjene da li Društvo ima kontrolu nad drugim poslovnim subjektom. Podružnice su u potpunosti konsolidirane od datuma na koji je kontrola stvarno prenesena na Grupi, te isključene iz konsolidacije od dana gubitka kontrole.

Metoda kupnje koristi se za iskazivanje stjecanja podružnica od strane Društva. Trošak kupnje mjeri se kao fer vrijednost dane imovine, izdanih glavnih instrumenata te nastalih ili preuzetih obveza na dan kupnje, uvećan za troškove neposredno povezane s kupnjom. Višak troška stjecanja iznad fer vrijednosti udjela Društva u neto stečenoj imovini podružnice, iskazuje se kao goodwill. Ako je trošak stjecanja manji od fer vrijednosti neto stečene imovine podružnice, razlika se priznaje izravno u računu dobiti i gubitka

## **2.3 Izvještavanje o poslovnim segmentima**

Poslovni segment je grupa poslovnih aktivnosti vezanih za proizvode ili usluge koje su podložne određenim rizicima i koristima i razlikuju se od rizika i koristi drugih poslovnih segmenata uz koje je vezana određena imovina. Društvo mjesečno izrađuje obračune u kojima se po segmentima poslovanja prate prihodi i troškovi i to za mlinarstvo, pekarstvo, uljarstvo i ostalo.

## **2.4 Strane valute**

### **a) Funkcionalna i izvještajna valuta**

Stavke uključene u financijske izvještaje svake pojedine članice Društva iskazane su u valuti primarnog gospodarskog okruženja u kojem Društvo posluje (funkcionalna valuta). Financijski izvještaji prikazani su u kunama, što predstavlja funkcionalnu i izvještajnu valutu Društva.

### **b) Transakcije i stanja u stranoj valuti**

Transakcije u stranim sredstvima plaćanja prevode se u funkcionalnu valutu tako da se iznosi u stranim sredstvima plaćanja preračunavaju po tečaju na dan transakcije. Dobici ili gubici od tečajnih razlika, koji nastaju prilikom podmirenja tih transakcija i preračuna monetarne imovine i obveza izraženih u stranim valutama, priznaju se u računu dobiti i gubitka.

## 2.5 Nekretnine, postrojenja i oprema

Nekretnine, postrojenja i oprema iskazani su u bilanci po povijesnom trošku umanjenom za akumuliranu amortizaciju osim zemljišta koje je iskazano po revaloriziranoj vrijednosti knjiženoj u 2006. godini temeljem stručne procjene. Povijesni trošak uključuje trošak koji je izravno povezan sa stjecanjem imovine. Povećanje knjigovodstvene vrijednosti nastalo revalorizacijom zemljišta i građevinskih objekata iskazano je kao revalorizacijska pričuva u dioničkoj glavnici.

Naknadni izdaci uključuju se u knjigovodstvenu vrijednost imovine ili se, po potrebi, priznaju kao zasebna imovina samo ako će Društvo imati buduće ekonomske koristi od spomenute imovine, te ako se trošak imovine može pouzdano mjeriti. Svi ostali troškovi investicijskog i tekućeg održavanja terete račun dobiti i gubitka u financijskom razdoblju u kojem su nastali.

Zemljište i imovina u pripremi se ne amortizira. Amortizacija ostale imovine obračunava se primjenom pravocrtne metode u svrhu alokacije troška te imovine tijekom njenog procijenjenog korisnog vijeka uporabe. Amortizacija se obračunava za svako sredstvo sve do potpune amortizacije sredstva ili do rezidualne vrijednosti sredstava ako je značajna.

Procijenjeni korisni vijek uporabe i godišnja stopa amortizacije utvrđene su kako slijedi:

	zakonska	uvećana
Građevinski objekti	5	10
oprema, računala, telefoni...	50	100
ostala oprema	10	20
prijevozna sredstva kombi vozila	25	50
osobni automobili	20	40

Rezidualna vrijednost imovine i korisni vijek uporabe pregledavaju se na svaki datum bilance i po potrebi usklađuju.

U slučaju da je knjigovodstveni iznos imovine veći od procijenjenog nadoknadivog iznosa, razlika se otpisuje do nadoknadivog iznosa.

Dobici i gubici nastali prodajom određuju se usporedbom prihoda i knjigovodstvene vrijednosti sredstva i uključuju se u ostale dobitke - neto u računu dobiti i gubitka.

## 2.6 Ulaganja u nekretnine

Ulaganja u nekretnine odnose se uglavnom na poslovne zgrade i zemljišta koja se drže u svrhu dugoročnog stjecanja prihoda od najma ili zbog porasta njihove vrijednosti i društvo se njima ne koristi. Ulaganje u nekretnine tretiraju se kao dugotrajna ulaganja, osim ako nisu namijenjena prodaji u slijedećoj godini i kupac je identificiran, u kojem slučaju se svrstavaju u kratkotrajnu imovinu.

Ulaganje u nekretnine iskazuje se po povijesnom trošku umanjenom za akumuliranu amortizaciju i rezerviranja za umanjenje vrijednosti ako je potrebno. Amortizacija zgrada obračunava se primjenom pravocrtne metode u svrhu alokacije troška tijekom njihova korisnog vijeka uporabe.

Naknadni izdaci kapitaliziraju se samo kada je vjerojatno da će Društvo od toga imati buduće ekonomske koristi i kada se trošak može pouzdano izmjeriti. Svi ostali troškovi popravka i održavanja terete račun dobiti i gubitka kada nastanu. Ukoliko Društvo počne koristiti imovinu namijenjenu prodaji, ona se reklasificira u nekretnine, postrojenja i opremu te njena knjigovodstvena vrijednost na dan reklasifikacije postaje iznos troška koji će se naknadno amortizirati tijekom.

## **2.7 Nematerijalna imovina**

### **(a) Goodwill**

Goodwill predstavlja razliku između fer vrijednosti troška stjecanja i fer vrijednosti udjela Društva u neto prepoznatljivoj imovini stečene podružnice na dan stjecanja. Goodwill nastao stjecanjem podružnica iskazan je u okviru nematerijalne imovine.

Zasebno iskazan goodwill godišnje se provjerava zbog umanjenja vrijednosti, te se iskazuje po trošku stjecanja umanjenom za akumulirane gubitke od umanjenja vrijednosti. Gubici od umanjenja vrijednosti goodwilla se ne ukidaju. Dobici i gubici od prodaje poslovnog subjekta uključuju knjigovodstvenu vrijednost goodwilla koja se odnosi na prodani subjekt.

### **(b) Software**

Licence za Software kapitaliziraju se na temelju troškova stjecanja i troškova koji nastaju dovođenjem software-a u radno stanje. Ovi troškovi amortiziraju se tijekom njihovog korisnog vijeka uporabe (5 godina).

## **2.8 Umanjenje vrijednosti nefinancijske imovine**

Godišnje se ispituje umanjenje vrijednosti imovine koja ima neograničen korisni vijek uporabe i koja se ne amortizira. Imovina koja se amortizira pregledava se zbog umanjenja vrijednosti kada događaji ili promijenjene okolnosti ukazuju na to da knjigovodstvena vrijednost možda nije nadoknadiva. Gubitak od umanjenja vrijednosti priznaje se kao razlika između knjigovodstvene vrijednosti imovine i njenog nadoknadivog iznosa.

Nadoknadivi iznos je fer vrijednost imovine umanjena za troškove prodaje ili vrijednost imovine u uporabi, ovisno o tome koji je viši. Za potrebe procjene umanjenja vrijednosti, imovina se grupira na najniži nivo kako bi se pojedinačno utvrdio novčani tok (jedinice stvaranja novca).

Nefinancijska imovina, osim goodwilla, za koju je iskazan gubitak od umanjenja vrijednosti, provjerava se na svaki datum izvještavanja radi mogućeg ukidanja umanjenja vrijednosti.

## **2.9 Financijska imovina**

Društvo klasificira svoju financijsku imovinu u sljedeće kategorije: financijska imovina po fer vrijednosti u računu dobiti i gubitka, financijska imovina raspoloživa za prodaju, te krediti i potraživanja. Klasifikacija ovisi o svrsi za koju je financijska imovina stečena. Uprava klasificira financijsku imovinu kod početnog priznavanja i procjenjuje tu klasifikaciju na svaki datum izvještavanja. Pojašnjenja su dana u Bilješci 17.

### **(a) Financijska imovina po fer vrijednosti u računu dobiti i gubitka**

U ovoj kategoriji nalazi se financijska imovina namijenjena trgovanju. Financijska se imovina klasificira u ovu kategoriju ako je stečena prvenstveno u svrhu prodaje u kratkom roku koja je kod početnog priznavanja klasificirana po fer vrijednosti u računu dobiti i gubitka. Imovina u ovoj kategoriji klasificirana je kao kratkotrajna imovina.

Financijska imovina iskazana po fer vrijednosti u računu dobiti i gubitka početno se priznaju po fer vrijednosti, a trošak transakcije iskazuje se u računu dobiti i gubitka. Dobici i gubici nastali promjenama fer vrijednosti ove financijske imovine iskazuju se u računu dobiti i gubitka u okviru „ostali dobiti /(gubici) – neto“ u razdoblju u kojem su nastali.

### **(b) Krediti i potraživanja**

Kredit i potraživanja predstavljaju nederivativnu financijsku imovinu s fiksnim ili odredivim plaćanjem koja ne kotira na aktivnom tržištu. Iskazana je u okviru kratkotrajne imovine, osim imovine s dospijecom dužim od 12 mjeseci nakon datuma bilance. Takva se imovina klasificira kao dugotrajna imovina.

### **(c) Financijska imovina raspoloživa za prodaju**

Financijska imovina raspoloživa za prodaju predstavlja nederivativnu imovinu koja je iskazana u ovoj kategoriji ili nije klasificirana u neku drugu kategoriju. Uključena je u dugotrajnu imovinu osim ako Uprava nema namjeru prodati je unutar razdoblja od 12 mjeseci od datuma bilance. Financijska imovina raspoloživa za prodaju iskazuje se po fer vrijednosti. Promjene u fer vrijednosti financijske imovine klasificirane kao raspoložive za prodaju priznaju se u kapitalu u okviru pozicije revalorizacijske rezerve.

Fer vrijednosti ulaganja koja kotiraju na burzi temelje se na tekućim cijenama ponude. Ako tržište za neko financijsko sredstvo nije aktivno (kao i za vrijednosnice koje ne kotiraju), Društvo utvrđuje fer vrijednost pomoću tehnika procjene vrijednosti koje uzimaju u obzir nedavne transakcije pod uobičajenim trgovačkim uvjetima, te usporedbu s drugim sličnim instrumentima.

Na svaki datum bilance Društvo procjenjuje postoje li objektivni dokazi o umanjenju vrijednosti financijske imovine ili grupe financijskih sredstava. Provjera umanjenja vrijednosti kredita i potraživanja opisana je u Bilješci 21.

## **2.10. Najmovi**

### **(a) Društvo je najmodavac**

Imovina dana pod poslovni najam amortizira se tijekom očekivanog vijeka trajanja jednako kao ostala imovina Društva. Prihod od najma evidentira se ravnomjerno tijekom trajanja najma, osim ako bi postojala druga sustavna osnova koja bi bolje predstavljala vremenski okvir u kojem se sučeljavaju korist od najma i amortiziranje imovine dane u najam.

### **(b) Društvo je najmoprimac**

Društvo unajmljuje određenu nekretninu /leasing za auto/ pri čemu Društvo snosi sve rizike i koristi vlasništva i najmovi se klasificiraju kao financijski najmovi. Financijski najmovi se kapitaliziraju na početku najma prema fer vrijednosti unajmljene nekretnine ili sadašnje vrijednosti minimalne najamnine ovisno o tome što je niže. Svako plaćanje razvrstava se na obveze i financijske rashode.

Kamatni rashodi iskazuju se u računu dobiti i gubitka tijekom razdoblja najma. Unajmljena imovina amortizira se po korisnom vijeku upotrebe sredstva ili trajanju najma ovisno o tome što je kraće.

Najmovi u kojima Društvo ne snosi bitan udio rizika i koristi vlasništva klasificiraju se kao operativni najmovi. Plaćanja po osnovi operativnih najмова iskazuju se u računu dobiti i gubitka prema pravocrtnoj metodi u razdoblju trajanja najma.

### **2.10 a) Zalihe**

Zalihe se iskazuju po trošku nabave. Trošak nabave sadrži sve troškove vezane za nabavu robe i izračunava se na temelju ponderiranih prosječnih nabavnih cijena. Neto ostvariva vrijednost predstavlja procjenu prodajne cijene u redovnom tijeku poslovanja umanjenu za varijabilne troškove prodaje. Prema potrebi obavlja se ispravak vrijednosti oštećenih zaliha te zaliha kojima je prošao rok upotrebe. Zalihe su opisane u Bilješci 19.

### **2.11 Potraživanja od kupaca i potraživanja po kreditima**

Potraživanja od kupaca početno se priznaju po fer vrijednosti, a naknadno se mjere umanjena za ispravak vrijednosti. Ispravak vrijednosti potraživanja od kupaca provodi se kada postoje objektivni dokazi da Društvo neće moći naplatiti sva svoja potraživanja u skladu s dogovorenim uvjetima. Značajne financijske poteškoće dužnika, vjerojatnost dužnikovog stečaja te neizvršenje ili propusti u plaćanjima, smatraju se pokazateljima umanjena vrijednosti potraživanja od kupaca. Iznos ispravka vrijednosti utvrđuje se kao razlika između knjigovodstvene vrijednosti i nadoknadivog iznosa potraživanja.

Iznosi ispravka vrijednosti potraživanja iskazuju se u računu dobiti i gubitka u okviru ostalih troškova poslovanja. Pojašnjenja o potraživanjima os kupaca dana su u Bilješci 20.

### **2.12 Novac i novčani ekvivalenti**

Novac i novčani ekvivalenti obuhvaćaju gotovinu i depozite kod banaka. Pojašnjenja su dana u Bilješci 22.

### **2.13 Dionički kapital**

Dionički kapital sastoji se od redovnih dionica.

### **2.14 Posudbe**

Posudbe se početno priznaju po fer vrijednosti umanjenoj za troškove transakcije. U budućim razdobljima, posudbe se iskazuju po amortiziranom trošku; a sve razlike između primitaka (umanjenih za troškove transakcije) i otkupne vrijednosti priznaju se u računu dobiti i gubitka tijekom razdoblja trajanja posudbe. Društvo ne kapitalizira troškove posudbe.

Posudbe se klasificiraju kao kratkoročne obveze, osim ako Društvo ima bezuvjetno pravo odgoditi podmirenje obveze najmanje 12 mjeseci nakon datuma bilance.

### **2.15 Odgođeni porez na dobit**

Iznos odgođenog poreza obračunava se metodom bilančne obveze na privremene razlike između porezne osnovice imovine i obveza i njihove knjigovodstvene vrijednosti u financijskim izvještajima. Međutim, odgođeni porez se ne priznaje ako proizlazi iz početnog priznavanja imovine ili obveza u transakciji koja nije poslovno spajanje i koje u vrijeme transakcije ne utječe na računovodstvenu dobit niti na oporezivu dobit (porezni gubitak). Pojašnjenja su dana u Bilješci 18.

### **2.16 Primanja zaposlenih**

#### **(a) Obveze za mirovine i ostale obveze nakon umirovljenja**

U toku redovnog poslovanja prilikom isplata plaća Društva u ime svojih zaposlenika koji su članovi obveznih mirovinskih fondova obavlja redovita plaćanja doprinosa sukladno zakonu. Obvezni mirovinski doprinosi fondovima iskazuju se kao dio troška plaća kada se obračunaju. Društvo nema dodatni mirovinski plan te stoga nema nikakvih drugih obveza u svezi s mirovinama zaposlenika. Nadalje, Društvo nema obvezu osigurati bilo koja drugih primanja zaposlenika nakon njihova umirovljenja.



#### **(b) Otpremnine**

Obveze za otpremnine se priznaju kad Društvo prekine radni odnos zaposlenika prije normalnog datuma umirovljenja ili odlukom zaposlenika da dragovoljno prihvati prekid radnog odnosa u zamjenu za naknadu. Društvo priznaje obveze za otpremnine kada je dokazivo preuzelo obvezu da prekine radni odnos sa sadašnjim zaposlenicima.

#### **(c) Kratkoročna primanja zaposlenih**

Društvo priznaje rezerviranje za bonuse kada postoji ugovorna obveza ili praksa iz prošlosti na temelju koje je nastala izvedena obveza.

### **2.17 Rezerviranja**

Rezerviranja za troškove garancija i sudske sporove priznaju se ako Društvo ima sadašnju zakonsku ili izvedenu obvezu kao posljedicu prošlog događaja, ako je vjerojatno da će biti potreban odljev resursa radi podmirivanja obveze, te ako se iznos obveze može pouzdano procijeniti.

Rezerviranja se mjere po sadašnjoj vrijednosti troškova za koje se očekuje da će biti potrebni za podmirenje obveze, korištenjem diskontne stope prije poreza, koja odražava tekuće tržišne procjene vremenske vrijednosti novca kao i rizike koji su specifični za navedenu obvezu. Iznos rezerviranja povećava se u svakom razdoblju da se odrazi proteklo vrijeme.

### **2.18 Priznavanje prihoda**

Prihodi se sastoje od fer vrijednosti primljene naknade ili potraživanja za prodanu robu ili usluge tijekom redovnog poslovanja Društva. Prihodi su iskazani u iznosima koji su umanjeni za porez na dodanu vrijednost, povrate, rabate i diskonte i nakon eliminacije prodaje unutar Društva. Prihodi se priznaju kako slijedi:

#### **(a) Prihodi od prodaje proizvoda i robe**

Prihodi od robe smatraju se prihodom u trenutku kada Društvo obavi isporuke proizvoda ili robe kupcu, kada kupac prihvati isporučene proizvode ili robu i kada je naplativost nastalih potraživanja relativno sigurna.

Prihodi od maloprodaje robe priznaju se u trenutku prodaje robe kupcu. Prihodi od maloprodaje uglavnom se ostvaruju u gotovini ili putem kreditnih kartica. Iskazani prihodi uključuju naknade za kreditne kartice koje se iskazuju u okviru ostalih troškova poslovanja.

#### **(b) Prihodi od usluga**

Prihodi od usluga priznaju se u razdoblju u kojem su usluge obavljene

#### **(c) Prihod od kamata**

Prihodi od kamata priznaju se na vremenski proporcionalnoj osnovi koristeći metodu efektivne kamatne stope.

#### **(d) Prihod od dividendi**

Prihodi od dividendi priznaju se kada je ustanovljeno pravo na isplatu dividende.

## **2.19 Raspodjela dividendi**

Raspodjela dividendi dioničarima Društva priznaje se kao obveza u financijskim izvještajima u razdoblju u kojem su odobrene od strane Glavne skupštine dioničara Društva.

## **BILJEŠKA 3 -Upravljanje financijskim rizikom**

### **3.1 Čimbenici financijskog rizika**

Aktivnosti koje Društvo obavlja izlažu je raznim financijskim rizicima: valutnom riziku, kreditnom riziku, riziku likvidnosti, kamatnom riziku novčanog toka i riziku fer vrijednosti kamatne stope. Društvo nema formalni program upravljanja rizicima, međutim cjelokupno upravljanje rizicima obavlja Računovodstveno-financijski odjel u sastavu RZ zajedničkih poslova Društva.

#### **(a) Valutni rizik**

Društvo većinu prihoda ostvaruje na domaćem tržištu u hrvatskim kunama te za ovaj dio ne postoji rizik izloženosti promjeni tečajeva inozemnih valuta. Međutim, nabavu materijala i robe Društvo jednim dijelom ostvaruje na inozemnom tržištu. Zbog toga je Društvo izloženo valutnom riziku koji proizlazi iz raznih promjena tečajeva stranih valuta vezanih uglavnom uz euro i mogu utjecati na buduće poslovne rezultate i novčane tokove. U ovom dijelu Društvo ne koristi derivativne instrumente za aktivnu zaštitu od izloženosti valutnom riziku.

#### **(b) Kreditni rizik**

Kratkotrajna imovina Društva koja može dovesti do kreditnog rizika sastoji se uglavnom od novčanih sredstava, potraživanja od kupaca i ostalih potraživanja. Društvo nema značajnu koncentraciju kreditnog rizika. Prodajne politike Društva osiguravaju da se prodaja obavlja kupcima koji imaju odgovarajuću kreditnu povijest. Ostali dio potraživanja od kupaca nije značajan zbog disperzije na vrlo veliki broj kupaca, pojedinačno malih stanja, te strogih mjera naplate i isporuke od strane Društva. Dio potraživanja Društvo osigurava zadužnicama. Društvo primjenjuje politike koje ograničavaju visinu izloženosti kreditnom riziku prema bilo kojoj financijskoj ustanovi.

#### **(c) Rizik likvidnosti**

Razborito upravljanje rizikom likvidnosti podrazumijeva održavanje dostatne količine novca, osiguravanje raspoloživosti financijskih sredstava adekvatnim iznosom ugovorenih kreditnih linija i sposobnost podmirenja svih obveza. Cilj Društva je održavanje fleksibilnosti financiranja na način da ugovorene kreditne linije budu dostupne. Odjel financija redovito prati razinu dostupnih izvora novčanih sredstava.

#### **(d) Kamatni rizik novčanog toka i rizik fer vrijednosti kamatne stope**

Budući da Društvo ima značajnu imovinu koja ostvaruje prihod od kamata, prihodi Društva i novčani tok iz poslovnih aktivnosti mogu biti u značajnoj mjeri ovisni o promjenama tržišnih kamatnih stopa.



## **BILJEŠKA 4 - KLJUČNE RAČUNOVODSTVENE PROCJENE**

Procjene se kontinuirano vrednuju i zasnivaju se na iskustvu i drugim čimbenicima, uključujući očekivanja budućih događaja za koje se smatra da su prihvatljiva pod postojećim okolnostima. Društvo izrađuje procjene i stvara pretpostavke vezane za budućnost. Proizašle računovodstvene procjene su, po definiciji, u rijetkim slučajevima izjednačene sa stvarnim rezultatima. U nastavku se navode procjene i pretpostavke koje bi mogle uzrokovati značajan rizik usklađivanja knjigovodstvenih iznosa imovine i obveza u slijedećoj financijskoj godini.

### **(a) Procjena fer vrijednosti**

Fer vrijednost financijskih instrumenata kojima se trguje na aktivnim tržištima temelji se na kotiranim tržišnim cijenama na dan bilance. Kotirana tržišna cijena koja se koristi za utvrđivanje fer vrijednosti financijske imovine predstavlja tekuću cijenu ponude.

Smatra se da je nominalna vrijednost potraživanja od kupaca umanjena za ispravak vrijednosti i obveza prema dobavljačima približno jednaka njihovoj fer vrijednosti.

### **Potencijalne obveze**

U toku svojeg redovnog poslovanja, a zbog ocjene da se neka potraživanja neće moći naplatiti osim sudskim putem, Društvo je ušlo u sudske sporove kao tužitelj. Prema procjeni Uprave, temeljene na stručnoj procjeni pravnog savjetnika koji u ime Društva vodi navedene sporove, ishod ovih sporova neće dovesti do značajnijih gubitaka za Društvo, te iz tog razloga nisu iskazana rezerviranja po tom osnovu osim već iskazanih.

Uprava izjavljuje da je društvo Čakovečki mlinovi d.d. Čakovec prema okolnostima koje su bile poznate u trenutku kada je poduzet pravni posao ili neka radnja ili kada je ona propuštena, za svaki pravni posao primilo odgovarajuću protučinidbu. Uprava također izjavljuje da time što je neka radnja bila poduzeta ili propuštena nije došlo do štete za društvo Čakovečki mlinovi d.d. Čakovec.

Obračun sastavila:  
Rukovoditelj Račun.-financijske službe  
Ružica Varga oec. v.r.



## REVconto

d.o.o. za reviziju i konzalting  
Čakovec, Kralja Tomislava 7.

Skupštini i Nadzornom odboru  
Čakovečki mlinovi d.d.  
Čakovec

### IZVJEŠĆE NEOVISNOG REVIZORA

#### **Izvjeshće o financijskim izvještajima**

Obavili smo reviziju priloženih financijskih izvještaja društva Čakovečki mlinovi d.d. Čakovec, Mlinska 1. koja uključuje bilancu na 31. prosinca 2009., račun dobitka i gubitka, izvještaj o promjenama glavnice i izvještaj o novčanom tijeku za godinu tada završenu te sažetak značajnih računovodstvenih politika i ostalih objašnjavajućih bilježaka.

#### **Odgovornost Uprave za financijske izvještaje**

Uprava je odgovorna za sastavljanje i objektivan prikaz ovih financijskih izvještaja u skladu s Međunarodnim standardima financijskog izvještavanja. Odgovornosti Uprave uključuju: utvrđivanje, uvođenje i održavanje internih kontrola relevantnih za sastavljanje i fer prezentaciju financijskih izvještaja u kojima neće biti značajnih pogrešnih prikazivanja uzrokovanih prijevaram ili pogreškom; odabir i primjenu odgovarajućih računovodstvenih politika i stvaranje razumnih računovodstvenih procjena u danim okolnostima.

#### **Odgovornost revizora**

Naša je odgovornost izraziti mišljenje o tim financijskim izvještajima na osnovi obavljene revizije. Reviziju smo obavili sukladno Međunarodnim revizijskim standardima. Ti standardi zahtijevaju pridržavanje revizora etičkih pravila te planiranje i provođenje revizije kako bi se steklo razumno uvjerenje o tome da u financijskim izvještajima nema značajnih pogrešnih prikazivanja. Revizija uključuje obavljanje postupaka radi pribavljanja revizijskih dokaza o iznosima i objavama prikazanim u financijskim izvještajima. Odabir postupaka, uključujući i procjenu rizika značajnih pogrešnih prikazivanja u financijskim izvještajima zbog prijevara ili pogreška, ovisi o prosudbi revizora. Pri procjenjivanju tih rizika, revizor razmatra interne kontrole relevantne za klijentovo sastavljanje i fer prikazivanje financijskih izvještaja kako bi odredio revizorske postupke koji su odgovarajući u danim okolnostima, ali ne i za izražavanje mišljenja o učinkovitosti internih kontrola Društva. Revizija također uključuje ocjenjivanje prikladnosti primijenjenih računovodstvenih politika i razboritosti računovodstvenih procjena Uprave, kao i ocjenu cjelokupnog prikaza financijskih izvještaja. Vjerujemo da je provedena revizija dostatna i pouzdana osnova za izražavanje našeg mišljenja.

#### **Mišljenje**

**Prema našem mišljenju, financijski izvještaji daju istinit i fer prikaz, u svim značajnim odrednicama, financijski položaj društva Čakovečki mlinovi d.d. Čakovec, Mlinska 1. na dan 31. prosinca 2009. godine, rezultate njegova poslovanja, te novčani tijek za godinu tada završenu, sukladno Međunarodnim standardima financijskog izvještavanja, a u skladu sa Zakonom o računovodstvu Republike Hrvatske.**

U Čakovcu, 9. ožujka 2010. godine

Ovlašteni revizor

Mladenka Gombar dipl.oec.

za REVCONTO d.o.o.

Direktor:

Slavko Kramar dipl. iur.