

Prilog 1.

Razdoblje izvještavanja:

01.01.

do

30.06.2013.

Tromjesečni financijski izvještaj poduzetnika TFI-POD

Matični broj (MB): 03275841

Matični broj subjekta (MBS): 080008303

Osobni identifikacijski broj (OIB): 42523247815

Tvrtka izdavatelja: **AUTO HRVATSKA-GRUPA**

Poštanski broj i mjesto: 10000 Zagreb

Ulica i kućni broj: **Heinzelova 70**Adresa e-pošte: **ah@autohrvatska.hr**Internet adresa: **www.autohrvatska.hr**

Šifra i naziv općine/grada: 133 Zagreb

Šifra i naziv županije: 21 Zagreb Broj zaposlenih: 598

(krajem izvještajnog razdoblja)

Konsolidirani izvještaj: da Šifra NKD-a: 4531

Tvrtke subjekata konsolidacije (prema MSFI):

Sjedište:

MB:

MAN IMPORTER HRVATSKA D.O.O. ZAGREB 1411152

AUTO HRVATSKA AUTODIJELOVI D.O.O. ZAGREB 2942836

AUTO HRVATSKA PROD. SERVISNI CENTRI D.O.O. ZAGREB 1778293

AUTO HRVATSKA AUTOMOBILI D.O.O. ZAGREB 1411110

AUTO HRVATSKA CENTAR ZAGREB 2439000

AUTO HRVATSKA AUTOSERVISI D.O.O. ZAGREB 2942887

MAN IMPORTER MAKEDONIJA D.O.O.E.L. SKOPJE

Knjigovodstveni servis:

Osoba za kontakt: **Radan Nebojša, Tisanić Ivanka**

(unosi se samo prezime i ime osobe za kontakt)

Telefon: 016167514 i 016167640

Telefaks: 016167564

Adresa e-pošte: **nradan@autohrvatska.hr / itisanic@autohrvatska.hr**Prezime i ime: **Merkaš Zvonko, Srebrenović Robert**

(osoba ovlaštene za zastupanje)

Dokumentacija za objavu:

1. Financijski izvještaji (bilanca, račun dobiti i gubitka, izvještaj o novčanom toku, izvještaj o promjenama kapitala i bilješke uz financijske izvještaje)
2. Međuizvještaj posloводства,
3. Izjavu osoba odgovornih za sastavljanje izvještaja izdavatelja.

AUTO HRVATSKA d.o.o.**ZAGREB
Heinzelova 70****Merkaš Zvonko, Srebrenović Robert**
(potpis osobe ovlaštene za zastupanje)

BILANCA
stanje na dan 30.06.2013.

Obveznik: AUTO HRVATSKA D.D.			
Naziv pozicije	AOP oznaka	Prethodno razdoblje	Tekuće razdoblje
1	2	3	4
A) POTRAŽIVANJA ZA UPISANI A NEUPLAĆENI KAPITAL	001		
B) DUGOTRAJNA IMOVINA (003+010+020+029+033)	002	360.132.612	350.729.601
I. NEMATERIJALNA IMOVINA (004 do 009)	003	2.146.568	1.697.150
1. Izdaci za razvoj	004		
2. Koncesije, patenti, licencije, robne i uslužne marke, softver i ostala prava	005	1.061.816	1.041.396
3. Goodwill	006	1.084.752	655.754
4. Predujmovi za nabavu nematerijalne imovine	007		
5. Nematerijalna imovina u pripremi	008		
6. Ostala nematerijalna imovina	009		
II. MATERIJALNA IMOVINA (011 do 019)	010	347.567.314	337.645.226
1. Zemljište	011	48.115.539	48.115.539
2. Građevinski objekti	012	89.820.702	84.665.835
3. Postrojenja i oprema	013	5.243.489	6.505.047
4. Alati, pogonski inventar i transportna imovina	014	14.631.274	18.200.625
5. Biološka imovina	015		
6. Predujmovi za materijalnu imovinu	016	0	0
7. Materijalna imovina u pripremi	017	4.032.181	870.219
8. Ostala materijalna imovina	018	22.654.397	21.108.427
9. Ulaganje u nekretnine	019	163.069.732	158.179.534
III. DUGOTRAJNA FINANCIJSKA IMOVINA (021 do 028)	020	6.653.671	7.397.245
1. Udjeli (dionice) kod povezanih poduzetnika	021	294.846	1.072.045
2. Dani zajmovi povezanim poduzetnicima	022		
3. Sudjelujući interesi (udjeli)	023		
4. Zajmovi dani poduzetnicima u kojima postoje sudjelujući interesi	024		
5. Ulaganja u vrijednosne papire	025	6.358.825	6.325.200
6. Dani zajmovi, depoziti i slično	026		
7. Ostala dugotrajna financijska imovina	027		
8. Ulaganja koja se obračunavaju metodom udjela	028		
IV. POTRAŽIVANJA (030 do 032)	029	3.765.059	3.989.980
1. Potraživanja od povezanih poduzetnika	030		
2. Potraživanja po osnovi prodaje na kredit	031	794.539	822.034
3. Ostala potraživanja	032	2.970.520	3.167.946
V. ODGOBENA POREZNA IMOVINA	033		
C) KRATKOTRAJNA IMOVINA (035+043+050+058)	034	208.000.176	248.816.635
I. ZALIHE (036 do 042)	035	83.999.080	111.111.102
1. Sirovine i materijal	036	1.321.471	1.348.938
2. Proizvodnja u tijeku	037	0	
3. Gotovi proizvodi	038		
4. Trgovačka roba	039	82.614.701	109.477.455
5. Predujmovi za zalihe	040	62.908	284.709
6. Dugotrajna imovina namijenjena prodaji	041		
7. Biološka imovina	042		
II. POTRAŽIVANJA (044 do 049)	043	100.723.548	107.566.122
1. Potraživanja od povezanih poduzetnika	044		6.443.036
2. Potraživanja od kupaca	045	83.167.909	75.621.947
3. Potraživanja od sudjelujućih poduzetnika	046	0	0
4. Potraživanja od zaposlenika i članova poduzetnika	047	156.258	128.860
5. Potraživanja od države i drugih institucija	048	15.790.217	23.203.767
6. Ostala potraživanja	049	1.609.164	2.168.512
III. KRATKOTRAJNA FINANCIJSKA IMOVINA (051 do 057)	050	20.954.988	25.582.941
1. Udjeli (dionice) kod povezanih poduzetnika	051		
2. Dani zajmovi povezanim poduzetnicima	052		488.667
3. Sudjelujući interesi (udjeli)	053	5.504.722	
4. Zajmovi dani poduzetnicima u kojima postoje sudjelujući interesi	054		
5. Ulaganja u vrijednosne papire	055		
6. Dani zajmovi, depoziti i slično	056	15.313.954	24.730.748
7. Ostala financijska imovina	057	136.312	363.526
IV. NOVAC U BANCII BLAGAJNI	058	2.322.560	4.556.470
D) PLAĆENI TROŠKOVI BUDUĆEG RAZDOBLJA I OBRAČUNATI PRIHODI	059	1.688.570	3.704.218
E) UKUPNO AKTIVA (001+002+034+059)	060	569.821.358	603.250.454
F) IZVANBILANČNI ZAPISI	061	634.014.142	874.117.355

PASIVA			
A) KAPITAL I REZERVE (063+064+065+071+072+075+078)	062	320.142.592	322.211.303
I. TEMELJNI (UPISANI) KAPITAL	063	50.000.000	50.000.000
II. KAPITALNE REZERVE	064	1.266.587	1.266.587
III. REZERVE IZ DOBITI (066+067-068+069+070)	065	50.963.600	53.055.710
1. Zakonske rezerve	066	2.500.000	2.500.000
2. Rezerve za vlastite dionice	067	15.258.858	13.166.740
3. Vlastite dionice i udjeli (odbitna stavka)	068	15.258.858	13.166.740
4. Statutarne rezerve	069	12.500.000	12.500.000
5. Ostale rezerve	070	35.963.600	38.055.710
IV. REVALORIZACIJSKE REZERVE	071	10.879.561	10.664.037
V. ZADRŽANA DOBIT ILI PRENESENI GUBITAK (073-074)	072	155.438.314	145.878.353
1. Zadržana dobit	073	155.438.314	148.145.081
2. Preneseni gubitak	074		2.266.728
VI. DOBIT ILI GUBITAK POSLOVNE GODINE (076-077)	075	-5.017.183	4.040.836
1. Dobit poslovne godine	076		4.040.836
2. Gubitak poslovne godine	077	5.017.183	
VII. MANJINSKI INTERES	078	56.611.713	57.305.780
B) REZERVIRANJA (080 do 082)	079	3.273.407	3.273.407
1. Rezerviranja za mirovine, otpremnine i slične obveze	080		
2. Rezerviranja za porezne obveze	081		
3. Druga rezerviranja	082	3.273.407	3.273.407
C) DUGOROČNE OBVEZE (084 do 092)	083	3.933.403	4.065.152
1. Obveze prema povezanim poduzetnicima	084		
2. Obveze za zajmove, depozite i slično	085	1.213.513	1.264.834
3. Obveze prema bankama i drugim financijskim institucijama	086		
4. Obveze za predujmove	087		
5. Obveze prema dobavljačima	088		
6. Obveze po vrijednosnim papirima	089		
7. Obveze prema poduzetnicima u kojima postoje sudjelujući interesi	090		
8. Ostale dugoročne obveze	091		
9. Odgođena porezna obveza	092	2.719.890	2.800.318
D) KRATKOROČNE OBVEZE (094 do 105)	093	156.592.570	192.662.324
1. Obveze prema povezanim poduzetnicima	094	999.087	1.011.945
2. Obveze za zajmove, depozite i slično	095		
3. Obveze prema bankama i drugim financijskim institucijama	096	52.036.717	64.776.828
4. Obveze za predujmove	097	5.234.107	7.612.871
5. Obveze prema dobavljačima	098	76.624.495	89.843.738
6. Obveze po vrijednosnim papirima	099		
7. Obveze prema poduzetnicima u kojima postoje sudjelujući interesi	100		
8. Obveze prema zaposlenicima	101	4.011.592	4.028.681
9. Obveze za poreze, doprinose i slična davanja	102	17.091.422	23.976.768
10. Obveze s osnove udjela u rezultatu	103	216.896	132.545
11. Obveze po osnovi dugotrajne imovine namijenjene prodaji	104		
12. Ostale kratkoročne obveze	105	378.254	1.278.948
E) ODGOĐENO PLAĆANJE TROŠKOVA I PRIHOD BUDUĆEGA RAZDOBLJA	106	85.879.386	81.038.268
F) UKUPNO – PASIVA (062+079+083+093+106)	107	569.821.358	603.250.454
G) IZVANBILANČNI ZAPISI	108	634.014.142	874.117.355
DODATAK BILANCI (popunjava poduzetnik koji sastavlja konsolidirani financijski izvještaj)			
A) KAPITAL I REZERVE			
1. Pripisano imateljima kapitala matice	109	263.530.879	264.905.523
2. Pripisano manjinskom interesu	110	56.611.714	57.305.780

Napomena 1.: Dodatak bilanci popunjavaju poduzetnici koji sastavljaju konsolidirane financijske izvještaje.

RAČUN DOBITI I GUBITKA
u razdoblju 01.01.2013 do 30.06.2013.

Obveznik: AUTO HRVATSKA D.D.

Naziv pozicije	AOP oznaka	Prethodno razdoblje		Tekuće razdoblje	
		Kumulativno	Tromjesečje	Kumulativno	Tromjesečje
1	2	3	4	5	6
I. POSLOVNI PRIHODI (112+113)	111	293.042.454	146.282.962	344.490.796	200.276.637
1. Prihodi od prodaje	112	276.591.543	140.333.037	333.192.785	194.046.563
2. Ostali poslovni prihodi	113	16.450.911	5.949.925	11.298.011	6.230.074
II. POSLOVNI RASHODI (115+116+120+124+125+126+129+130)	114	291.421.982	150.417.942	337.978.039	194.392.334
1. Promjene vrijednosti zaliha proizvodnje u tijeku i gotovih proizvoda	115				
2. Materijalni troškovi (117 do 119)	116	228.502.690	115.844.025	268.287.577	159.155.574
a) Troškovi sirovina i materijala	117	5.038.556	2.741.924	6.052.603	2.812.043
b) Troškovi prodane robe	118	206.108.693	102.644.157	243.252.004	145.540.149
c) Ostali vanjski troškovi	119	17.355.441	10.457.944	18.982.970	10.803.382
3. Troškovi osoblja (121 do 123)	120	34.600.299	17.509.708	37.475.674	19.007.838
a) Neto plaće i nadnice	121	20.455.319	10.389.833	22.317.994	11.209.492
b) Troškovi poreza i doprinosa iz plaća	122	9.256.057	4.727.885	10.307.757	5.341.914
c) Doprinosi na plaće	123	4.888.923	2.391.990	4.849.923	2.456.432
4. Amortizacija	124	14.318.001	9.078.340	17.043.244	8.589.265
5. Ostali troškovi	125	7.435.746	4.939.732	9.881.186	5.130.172
6. Vrijednosno usklađivanje (127+128)	126	932.731	593.197	894.850	412.458
a) dugotrajne imovine (osim financijske imovine)	127				
b) kratkotrajne imovine (osim financijske imovine)	128	932.731	593.197	894.850	412.458
7. Rezerviranja	129				
8. Ostali poslovni rashodi	130	5.632.515	2.452.940	4.395.508	2.097.027
III. FINANIJSKI PRIHODI (132 do 136)	131	2.131.916	1.114.242	2.325.669	1.287.793
1. Kamate, tečajne razlike, dividende i slični prihodi iz odnosa s	132				
2. Kamate, tečajne razlike, dividende, slični prihodi iz odnosa s	133	2.131.511	1.113.837	2.323.621	1.286.865
3. Dio prihoda od pridruženih poduzetnika i sudjelujućih interesa	134				
4. Nerealizirani dobici (prihodi) od financijske imovine	135				
5. Ostali financijski prihodi	136	405	405	2.048	928
IV. FINANIJSKI RASHODI (138 do 141)	137	1.639.766	799.655	2.387.027	1.099.516
1. Kamate, tečajne razlike i drugi rashodi s povezanim poduzetnicima	138	78.730	19.442	72.285	44.367
2. Kamate, tečajne razlike i drugi rashodi iz odnosa s nepovezanim	139	1.457.814	721.905	1.825.839	1.017.415
3. Nerealizirani gubici (rashodi) od financijske imovine	140			400.527	0
4. Ostali financijski rashodi	141	103.222	58.308	88.376	37.734
V. UDIO U DOBITI OD PRIDRUŽENIH PODUZETNIKA	142				
VI. UDIO U GUBITKU OD PRIDRUŽENIH PODUZETNIKA	143				
VII. IZVANREDNI - OSTALI PRIHODI	144				
VIII. IZVANREDNI - OSTALI RASHODI	145				
IX. UKUPNI PRIHODI (111+131+142 + 144)	146	295.174.370	147.397.204	346.816.465	201.564.430
X. UKUPNI RASHODI (114+137+143 + 145)	147	293.061.748	151.217.597	340.365.066	195.491.850
XI. DOBIT ILI GUBITAK PRIJE OPOREZIVANJA (146-147)	148	2.112.622	-3.820.393	6.451.399	6.072.580
1. Dobit prije oporezivanja (146-147)	149	2.112.622	0	6.451.399	6.072.580
2. Gubitak prije oporezivanja (147-146)	150	0	3.820.393	0	0
XII. POREZ NA DOBIT	151				
XIII. DOBIT ILI GUBITAK RAZDOBLJA (148-151)	152	2.112.622	-3.820.393	6.451.399	6.072.580
1. Dobit razdoblja (149-151)	153	2.112.622	0	6.451.399	6.072.580
2. Gubitak razdoblja (151-148)	154	0	3.820.393	0	0

DODATAK RDG-u (popunjava poduzetnik koji sastavlja konsolidirani financijski izvještaj)					
XIV. DOBIT ILI GUBITAK RAZDOBLJA					
1. Pripisana imateljima kapitala matice	155	17.212	-4.948.535	4.040.836	4.910.113
2. Pripisana manjinskom interesu	156	2.095.410	1.128.142	2.410.563	1.162.467
IZVJEŠTAJ O OSTALOJ SVEOBUHVAATNOJ DOBITI (popunjava poduzetnik obveznik primjene MSFI-a)					
I. DOBIT ILI GUBITAK RAZDOBLJA (= 152)	157	2.112.622	-3.820.393	6.451.399	6.072.580
II. OSTALA SVEOBUHVAATNA DOBIT/GUBITAK PRIJE POREZA (159 do 165)	158	537.235	268.617	537.235	268.617
1. Tečajne razlike iz preračuna inozemnog poslovanja	159				
2. Promjene revalorizacijskih rezervi dugotrajne materijalne i nematerijalne imovine	160	537.235	268.617	537.235	268.617
3. Dobit ili gubitak s osnove ponovnog vrednovanja financijske imovine raspoložive za prodaju	161				
4. Dobit ili gubitak s osnove učinkovite zaštite novčanog toka	162				
5. Dobit ili gubitak s osnove učinkovite zaštite neto ulaganja u inozemstvu	163				
6. Udio u ostaloj sveobuhvatnoj dobiti/gubitku pridruženih poduzetnika	164				
7. Aktuarski dobici/gubici po planovima definiranih primanja	165				
III. POREZ NA OSTALU SVEOBUHVAATNU DOBIT RAZDOBLJA	166				
IV. NETO OSTALA SVEOBUHVAATNA DOBIT ILI GUBITAK RAZDOBLJA (158-166)	167	537.235	268.617	537.235	268.617
V. SVEOBUHVAATNA DOBIT ILI GUBITAK RAZDOBLJA (157+167)	168	2.649.857	-3.551.776	6.988.634	6.341.197
DODATAK Izvještaju o ostaloj sveobuhvatnoj dobiti (popunjava poduzetnik koji sastavlja konsolidirani financijski izvještaj)					
VI. SVEOBUHVAATNA DOBIT ILI GUBITAK RAZDOBLJA					
1. Pripisana imateljima kapitala matice	169	554.446	-4.679.918	4.578.071	5.178.730
2. Pripisana manjinskom interesu	170	2.095.411	1.128.142	2.410.563	1.162.467

IZVJEŠTAJ O NOVČANOM TIJEKU - Indirektna metoda
u razdoblju 01.01.2013. do 30.06.2013.

Obveznik: AUTO HRVATSKA D.D.			
Naziv pozicije	AOP oznaka	Prethodno razdoblje	Tekuće razdoblje
1	2	3	4
NOVČANI TIJEK OD POSLOVNIH AKTIVNOSTI			
1. Dobit prije poreza	001	2.112.622	6.451.399
2. Amortizacija	002	14.318.001	17.043.244
3. Povećanje kratkoročnih obveza	003	805.269	23.329.643
4. Smanjenje kratkotrajnih potraživanja	004		
5. Smanjenje zaliha	005		
6. Ostalo povećanje novčanog tijeka	006		
I. Ukupno povećanje novčanog tijeka od poslovnih aktivnosti (001 do 006)	007	17.235.892	46.824.286
1. Smanjenje kratkoročnih obveza	008		
2. Povećanje kratkotrajnih potraživanja	009	4.063.825	7.294.709
3. Povećanje zaliha	010	2.829.752	27.112.022
4. Ostalo smanjenje novčanog tijeka	011	28.850.552	
II. Ukupno smanjenje novčanog tijeka od poslovnih aktivnosti (008 do 011)	012	35.744.129	34.406.731
A1) NETO POVEĆANJE NOVČANOG TIJEKA OD POSLOVNIH AKTIVNOSTI (007-012)	013	0	12.417.555
A2) NETO SMANJENJE NOVČANOG TIJEKA OD POSLOVNIH AKTIVNOSTI (012-007)	014	18.508.237	0
NOVČANI TIJEK OD INVESTICIJSKIH AKTIVNOSTI			
1. Novčani primici od prodaje dugotrajne materijalne i nematerijalne imovine	015	1.581.619	1.716.810
2. Novčani primici od prodaje vlasničkih i dužničkih instrumenata	016		
3. Novčani primici od kamata	017	1.477.644	797.992
4. Novčani primici od dividendi	018		
5. Ostali novčani primici od investicijskih aktivnosti	019	9.159.116	2.848.756
III. Ukupno novčani primici od investicijskih aktivnosti (015 do 019)	020	12.218.379	5.363.558
1. Novčani izdaci za kupnju dugotrajne materijalne i nematerijalne imovine	021	30.789.363	12.402.017
2. Novčani izdaci za stjecanje vlasničkih i dužničkih financijskih instrumenata	022		
3. Ostali novčani izdaci od investicijskih aktivnosti	023		
IV. Ukupno novčani izdaci od investicijskih aktivnosti (021 do 023)	024	30.789.363	12.402.017
B1) NETO POVEĆANJE NOVČANOG TIJEKA OD INVESTICIJSKIH AKTIVNOSTI (020-024)	025	0	0
B2) NETO SMANJENJE NOVČANOG TIJEKA OD INVESTICIJSKIH AKTIVNOSTI (024-020)	026	18.570.984	7.038.459
NOVČANI TIJEK OD FINACIJSKIH AKTIVNOSTI			
1. Novčani primici od izdavanja vlasničkih i dužničkih financijskih instrumenata	027		
2. Novčani primici od glavnice kredita, zadužnica, pozajmica i drugih posudbi	028	70.186.038	65.364.971
3. Ostali primici od financijskih aktivnosti	029	220.010.640	64.499.772
V. Ukupno novčani primici od financijskih aktivnosti (027 do 029)	030	290.196.678	129.864.743
1. Novčani izdaci za otplatu glavnice kredita i obveznica	031	50.212.513	51.669.540
2. Novčani izdaci za isplatu dividendi	032		7.081.289
3. Novčani izdaci za financijski najam	033	201.398.323	74.221.549
4. Novčani izdaci za otkup vlastitih dionica	034		
5. Ostali novčani izdaci od financijskih aktivnosti	035	860.259	937.551
VI. Ukupno novčani izdaci od financijskih aktivnosti (031 do 035)	036	252.471.095	133.909.929
C1) NETO POVEĆANJE NOVČANOG TIJEKA OD FINACIJSKIH AKTIVNOSTI (030-036)	037	37.725.583	0
C2) NETO SMANJENJE NOVČANOG TIJEKA OD FINACIJSKIH AKTIVNOSTI (036-030)	038	0	4.045.186
Ukupno povećanje novčanog tijeka (013 – 014 + 025 – 026 + 037 – 038)	039	37.725.583	12.417.555
Ukupno smanjenje novčanog tijeka (014 – 013 + 026 – 025 + 038 – 037)	040	37.079.221	11.083.645
Novac i novčani ekvivalenti na početku razdoblja	041	1.705.542	3.222.560
Povećanje novca i novčanih ekvivalenata	042		
Smanjenje novca i novčanih ekvivalenata	043	-646.362	-1.333.910
Novac i novčani ekvivalenti na kraju razdoblja	044	2.351.904	4.556.470

IZVJEŠTAJ O PROMJENAMA KAPITALA
za razdoblje od **01.01.2013 do 30.06.2013.**

Naziv pozicije	AOP oznaka	Prethodna godina	Tekuća godina
1	2	3	4
1. Upisani kapital	001	102.800.000	102.800.000
2. Kapitalne rezerve	002	1.266.587	1.266.587
3. Rezerve iz dobiti	003	50.963.600	53.055.714
4. Zadržana dobit ili preneseni gubitak	004	155.996.893	147.973.569
5. Dobit ili gubitak tekuće godine	005	-1.764.049	6.451.399
6. Revalorizacija dugotrajne materijalne imovine	006	6.231.523	5.694.286
7. Revalorizacija nematerijalne imovine	007		
8. Revalorizacija financijske imovine raspoložive za prodaju	008	4.648.038	4.969.751
9. Ostala revalorizacija	009		
10. Ukupno kapital i rezerve (AOP 001 do 009)	010	320.142.592	322.211.306
11. Tečajne razlike s naslova neto ulaganja u inozemno poslovanje	011		
12. Tekući i odgođeni porezi (dio)	012		
13. Zaštita novčanog tijeka	013		
14. Promjene računovodstvenih politika	014		
15. Ispravak značajnih pogrešaka prethodnog razdoblja	015		
16. Ostale promjene kapitala	016		
17. Ukupno povećanje ili smanjenje kapitala (AOP 011 do 016)	017	0	0
17 a. Pripisano imateljima kapitala matice	018	263.530.878	264.905.523
17 b. Pripisano manjinskom interesu	019	56.611.714	57.305.780

Stavke koje umanjuju kapital upisuju se s negativnim predznakom
Podaci pod AOP oznakama 001 do 009 upisuju se kao stanje na datum bilance

Bilješke uz financijske izvještaje

(1) Bilješke uz financijske izvještaje sadrže dodatne i dopunske informacije koje nisu prezentirane u bilanci, računu dobiti i gubitka, izvještaju o novčanom tijeku i izvještaju o promjenama kapitala sukladno odredbama odgovarajućih standarda financijskog izvještavanja.

BILJEŠKE

1. Podjela dionica

Nije bilo podjela

2. Zarada po dionici

U okviru planiranog

3. Promjena vlasničke strukture

Nije bilo promjena

4. Pripajanja i spajanja

01.01.2013. društvo Auto Hrvatska dijelovi d.o.o. pripojeno je društvu Auto Hrvatska d.d.

5. Neizvjesnost (opis slučajeva kod kojih postoji neizvjesnost naplate prihoda ili mogućih budućih tr)

Kratkotrajna i dugotrajna potraživanja osigurana su odgovarajućim instrumentima, pa se ne očekuju značajni troškovi

6. Rezultati poslovanja

Ostvarena konsolidirana dobit za razdoblje 1.1. - 30.06.2013. iznosi 6.451 tisuća kuna.

7. Prihodi po djelatnostima / segmentima

U okviru očekivanih poslovnih planova.

8. Opis proizvoda ili usluga

Uvoz i distribucija rezervnih dijelova, guma, ulja i maziva te opreme za osobna i gospodarska vozila, mrežu brzih servisa za osobna vozila. Uvoz prodaja i servis novih i rabljenih gospodarskih vozila marke MAN, NEOPLAN I OTOKAR. Prodaja i servis novih i rabljenih osobnih vozila marke FORD, VW, AUDI, FIAT, ALFA, LANCIA, JEEP I TOYOTA. Poslovanje nakretninama i upravljanje društvima

9. Operativni i ostali troškovi

Operativni i ostali troškovi iz djelatnosti u odnosu na isto razdoblje predhodne godine veći su za 16 %, a prihodi su veći za 17 % .

1

Ostvarena ukupna sveobuhvatna dobit u odnosu na isto razdoblje protekle godine veća je za 4.338 tis.kuna. Dobit bez manjinskog interesa veća je za 4.023 tis. kuna.

11. Likvidnost

Likvidnost Tvrtke je zadovoljavajuća a posljedica je dosljednje primjene financijske i komercijalne politike.

12. Promjene računovodstvenih politika

U promatranom polugodištu nije bilo promjene računovodstvenih politika.

13. Pravna pitanja

Sva pravna pitanja u kojem je društvo u položaju tuženika ili tužitelje nisu od većeg značaja za utjecaj na poslovni rezultat.

14. Ostale napomene

Financijski izvještaji izrađeni su prema MSFI-a. .

Na temelju članka 407. – 410. Zakona o tržištu kapitala (NN 88/08; 146/08; 74/09) Glavni izvršni direktor Auto Hrvatska d.d. i izvršni direktor za financije daju slijedeću

**IZJAVU OSOBA
ODGOVORNIH ZA SASTAVLJANJE FINACIJSKIH IZVJEŠĆA
ZA RAZDOBLJE 1. – 6. 2013. godine**

Kvartalni financijski izvještaji sastavljeni su uz primjenu odgovarajućih standarda financijskog izvještavanja (MSFI, i hrvatskim Zakonom o računovodstvu NN 109/07), te daju cjelovit i istinit prikaz imovine i obveza, gubitka i dobitka, financijskog položaja i poslovanja Auto Hrvatske d.d. i društava uključenih u konsolidaciju kao cjelinu.


Kvartalni izvještaj posloводства sadrži istinit prikaz razvoja i rezultata poslovanja i položaja Auto Hrvatske d.d. i društava uključenih u konsolidaciju, uz opis najznačajnijih rizika i neizvjesnosti kojima su Auto Hrvatska d.d. i društva izloženi kao cjelina.

U Zagrebu, 29.07.2013.

AUTO HRVATSKA d.d.
Z A G R E B
Heinzelova 70
4

Glavni izvršni direktor

Zvonko Merkaš




Izvršni direktor za financije

Robert Srebrenović



f



AUTO HRVATSKA

GRUPA AUTO HRVATSKA
Heinzelova 70
10 000 Zagreb
POSLOVODSTVO TVRTKE

**MEĐUIZVJEŠTAJ POSLOVODSTVA O STANJU GRUPE AUTO
HRVATSKA ZA RAZDOBLJE 1.1. – 30.06. 2013. godine**

Zagreb, srpanj 2013. godine

Upravni odbor Igor Brigljević, dipl. iur.; Zlatan Jabučar, dipl. oec.; dr.sc. Zvonko Merkaš
Glavni izvršni direktor dr.sc. Zvonko Merkaš
Izvršni direktori Bogdan Tihava, dipl. oec.; Robert Srebrenović, dipl. oec.; Velimir Marović, dipl. oec.;
Zvonko Bajcer, dipl. ing.; Bojan Kušćević, dipl. ing.; Alen Vuksan-Čusa, dipl. ing.
Temeljni kapital uplaćen u cijelosti: 50.000.000,00 kn u 500.000 emitiranih dionica
Nominalna vrijednost dionice 100,00 kn
Upisano u registar Trgovačkog suda u Zagrebu
MBS 080008303 OIB 42523247815
Žiro-račun 2360000-1101238451

1. Opće informacije o tvrtki

Grupa Auto Hrvatska ima sjedište u Zagrebu, Heinzlova 70.

Društva Grupe posluju primarno na domaćem tržištu te su specijalizirana za prodaju vozila, rezervnih dijelova, guma, alata i servisne opreme uz organizaciju servisne mreže

Grupu Auto Hrvatska čine:

Članice Grupe u Republici Hrvatskoj:

Auto Hrvatska d.d., Zagreb ("Matica") – upravljanje društvima Grupe;

Auto Hrvatska Autodijelovi d.o.o., Zagreb – veleprodaja, uvoz i distribucija rezervnih dijelova, guma, ulja i maziva te opreme za osobna i gospodarska vozila;

Auto Hrvatska Autoservisi d.o.o. - mreža brzih servisa za osobna i laka dostavna vozila na području RH.

Man Importer Hrvatska d.o.o., Zagreb - uvoznik gospodarskih vozila i rezervnih dijelova vozila MAN i Neoplan;

Auto Hrvatska prodajno servisni Centri d.o.o., Zagreb - prodaja novih i rabljenih gospodarskih vozila i originalnih rezervnih dijelova te servis MAN i Neoplan gospodarskih vozila;

Auto Hrvatska Automobili d.o.o., Zagreb - prodaja i servisiranje osobnih i gospodarskih vozila u Zagrebu (ovlašteni Fordov prodajno-servisni centar za vozila, rezervne dijelove i servis); u Karlovcu (ovlašteni Fordov i Fiatov prodajno-servisni centar za vozila, rezervne dijelove i servis); u Puli (ovlašteni Toyota prodajno servisni centar za vozila, rezervne dijelove i servis); u Zadru (ovlašteni VW i Audi prodajno servisni centar za vozila);

Auto Hrvatska Centar d.o.o., Zagreb - poslovanje nekretninama, trgovina i usluge.

Članica Grupe u Makedoniji:

MAN IMPORTER MAKEDONIJA DOOEL, Ilinden, Ulica 2, br.84 Skopje

Glavni uvoznik gospodarskih vozila iz grupacije MAN Nutzfahrzeuge AG. za tržište republike Makedonije.

Na dan 30. lipnja 2013. godine Grupa je imala 598 zaposlenih, dok je na dan 30. lipnja 2012. godine bilo 571 zaposlenih.

Konsolidirani financijski izvještaji iskazani su u hrvatskim kunama.

Matica je temeljem izmjena na Skupštini održanoj 07. listopada 2010. godine, promijenila način upravljanja na monistički sustav u skladu sa odredbama Zakona o trgovačkim društvima. Sukladno navedenim izmjenama formiran je tročlani Upravni odbor, koji se sastoji od sljedećih članova:

- Igor Brigljević, predsjednik Upravnog odbora;
- Zlatan Jabučar, zamjenik predsjednika Upravnog odbora, te
- Zvonko Merkaš, član Upravnog odbora.

Maticom operativno upravljaju izvršni direktori:

- Zvonko Merkaš, glavni izvršni direktor, koji zastupa Maticu zajedno s još jednim izvršnim direktorom ili prokuristom

Robert Srebrenović, izvršni direktor, koji zastupa Maticu zajedno s još jednim izvršnim direktorom ili prokuristom;

- Bogdan Tihava, izvršni direktor, koji zastupa Maticu zajedno s još jednim izvršnim direktorom ili prokuristom;

- Zvonko Bajcer, izvršni direktor, koji zastupa Maticu zajedno s još jednim izvršnim direktorom ili prokuristom;

- Alen Vuksan-Ćusa, izvršni direktor, koji zastupa Maticu zajedno s još jednim izvršnim direktorom ili prokuristom;

- Mario Fabek, izvršni direktor, koji zastupa Maticu zajedno s još jednim izvršnim direktorom ili prokuristom;

- Velimir Marović, izvršni direktor, koji zastupa Maticu zajedno s još jednim izvršnim direktorom ili prokuristom.

2. Opis poslovanja i ostvareni rezultat za drugi kvartal 2013. godine

Auto Hrvatska d.d., matična i osnivač, upravlja trgovačkim društvima pod nazivom POSLOVNA GRUPA AUTO HRVATSKA, putem kojih obavlja trgovačku djelatnost specijalizirane prodaje vozila, dijelova, guma, alata i servisne opreme te organizira i obavlja servisnu djelatnost. Auto Hrvatska zauzima vodeću poziciju na tržištu gospodarskih vozila kao glavni uvoznik vozila iz grupacije MAN Nutzfahrzeuge AG, MAN i Neoplan. Prodaja gospodarskih i osobnih vozila zaokružena je velikom ponudom rezervnih dijelova, guma i opreme za osobna i gospodarska vozila poznatih svjetskih proizvođača, mrežom prodajno servisnih centara za osobna i gospodarska vozila, ponudom servisne opreme i alata te ostalim povezanim uslugama u auto struci. Prodaja i servis novih i rabljenih osobnih vozila marke FORD, VW, AUDI, FIAT, ALFA, LANCIA, JEEP I TOYOTA. Poslovanje nakretninama i upravljanje društvima

U drugom kvartalu 2013. godini društvo je ostvarilo ukupan prihod u visini od 346,8 mil. kuna što je 17 % više u odnosu na drugi kvartal 2012. godine. Ukupni rashodi ostvareni su u iznosu od 340,3 mil. kuna što je 16 % više u odnosu na drugi kvartal 2012. godine. Bruto dobit društva utvrđena je u iznosu 6.451 tisuća kuna.

Ostvareni dobitak u 2013. godini bez manjinskog interesa veći je od ostvarenog dobitka u 2012. godini za 4.023 tis.kuna.

U 2013. godini sveukupno na nivou grupacije uloženo je u dugotrajnu imovinu 12.4 mil. kuna.

U usporedbi sa istim promatranim razdobljem u odnosu na stanje iz prošle godine broj zaposlenih povećao se za 27 djelatnika.

Od početka poslovne godine pa do datuma sastavljanja ovog izvješća nije bilo drugih značajnijih događaja.

3. Plan razvoja

Trenutne tržišne okolnosti nameću kao prvi cilj poslovne grupe fleksibilnost organizacije. Optimalizacija radnih mjesta i standardizacija poslovnih procesa preduvjeti su kako bi svaka organizacijska jedinica ostvarila pozitivan rezultat poslovanja. Procesom strateškog planiranja definirane su ciljne skupine potrošača i njihove potrebe, proizvodni asortiman, ciljana tržišta i glavni konkurenti po segmentima poslovanja. Analizirano je sadašnje stanje, proces je usmjeren na kapitalizaciju postojećih prihoda i djelotvornost u korištenju resursa te na ključne probleme i definiranje prioriteta, kao i načina stvaranja razvojnih prednosti i organizacijske prilagodbe.

Od ostalih razvojnih ciljeva na razini Poslovne grupe Auto Hrvatska u ovom srednjoročnom razdoblju do 2017. godine ističu se daljnji rad na standardizaciji poslovanja, povećanje kompetentnosti zaposlenika u svim segmentima, povećanje konkurentnosti, daljnja izgradnja prodajno-servisnih centara, tehnološko osuvremenjivanje procesa poslovanja,

izlazak na regionalna tržišta, ravnomjeren razvoj svih segmenata poslovanja i redefiniranje korporativnog identiteta.

U periodu nepovoljnih tržišnih trendova, rukovodstvo je također uzelo u zadatak poboljšati internu komunikaciju, koordinaciju i sustavno praćenje definiranih ciljeva uz edukaciju i stručnu specijalizaciju zaposlenika kako bi se potakla samoinicijativnost i fokusiranost na rezultate te je na taj način unaprijedilo sistematizaciju poslovanja na svim razinama.

Hrvatska agencija za nadzor financijskih usluga odobrila je početak rada AUTO HRVATSKA zatvorenog dobrovoljnog mirovinskog fonda. Na taj način omogućeno je svim zaposlenicima dodatno osiguranje te uz povoljne uvijete najisplativiji štedno ulagački proizvod na tržištu uz poticajni dodatak koji isplaćuje poslodavac i državne poticaje.

Nastavljen je projekt zaposleničkog dioničarstva i nagradnog stjecanja dionica za doprinos ostvarenim rezultatima u protekloj godini. Upravni odbor i ove godine donio je odluku o stjecanju dionica svakog novorođenog djeteta roditelja koji su zaposlenici Poslovne grupe Auto Hrvatska.

U segmentu gospodarskih vozila nastavljeno je širenje ponude Auto Hrvatska Prodajno servisnih centara za servisno održavanje i rezervne dijelove za sva vozila. Kao najznačajniji razvojni cilj na u narednom periodu ističe se daljnji regionalni razvoj. Do 01. travnja 2013. godine biti će oformljeno novo društvo Kam i Bus d.o.o. u Doboju čija je primarna djelatnost servis i prodaja gospodarskih vozila na području Bosne i Hercegovine. Na taj način želimo nastaviti sa investicijskim ciklusom i strateškim planom razvoja u regiji.

Nova organizacija u segmentu Auto Hrvatske automobili postaje značajniji tržišni subjekt koji posluje na četiri lokacije u RH, a u svom asortimanu zastupa prodaju marki Ford, Fiat, Audi, VW i Toyota. Kako bi se postigla još veća sinergija u ponudi novih i rabljenih vozila u travnju 2013. godine sa radom započinje i Ford prodajno servisni centar u novoizgrađenom objektu u Heinzelovoj ulici, dok će na mjestu postojećeg centra na Radničkoj cesti započeti sa radom Fiat prodajno servisni centar.

U segmentu servisa osobnih i lakih dostavnih vozila izvan jamstvenog roka, mreža prodajno-servisnih centara AH Servis povećana je u 2012. godini na 41 lokaciju (sa 28 na kraju 2011 godine). U planu je daljnji strateški razvoj mreže vlastitih i franšiznih servisa za vozila izvan jamstvenog roka. Mreža vlastitih servisa izdvojena je u posebnu organizaciju pod nazivom Auto Hrvatska Autoservisi dok je prodajna mreža izdvojena u organizaciju Auto Hrvatska Autodijelovi.

U segmentu dijelova i opreme, Auto Hrvatska je otvorena za proširenje ponude kvalitetnim dobavljačima.

4. izloženost rizicima i upravljanje rizicima

Ciljevi upravljanja financijskim rizicima obavljaju se putem riznice u okviru društva koja pruža podršku u poslovanju, koordinira pristup domaćim i međunarodnim tržištima novca, nadgleda i upravlja financijskim rizikom koji se odnose na poslovanje. Društvo prati potencijalne rizike i nastoji umanjiti njihov utjecaj na financijsku izloženost društva.

5. Valutni rizik

Društvo obavlja određene transakcije denominirane u stranim valutama, po osnovi kojih dolazi do izloženosti promjenama tečaja stranih valuta. Izloženosti tečaja valute se upravlja u okviru odobrenih parametara politika koji koriste terminske ugovore za strane valute.

6. Kreditni rizik i rizik likvidnosti

Društvo nema izloženost kreditnom riziku prema jednom kupcu ili grupi kupaca koji imaju slične osobine. Potraživanja od kupaca, neto razdijeljena su na značajan broj klijenata, u različitim industrijama i geografskim područjima.


Društvo je usvojilo politiku da posluje samo sa kreditno pouzdanim strankama. Izloženost društva i kreditni „reiting“ klijenata se stalno nadgledaju. Kreditna izloženost kontrolira se ograničenjima klijenata koji se učestalo pregledavaju i odobravaju.

Društvo je izloženo kamatnom riziku jer posuđuje sredstva po promjenjivim kamatnim stopama, zaštita sredstava osigurana je odgovarajućim instrumentima osiguranja i stalnim nadgledanjem i analiziranjem klijenata.

Rizik likvidnosti, koji se smatra rizikom financiranja, je rizik da će se društvo susresti s poteškoćama u prikupljanju sredstava za podmirivanje obveza povezanih s financijskim instrumentima. Upravljanje rizikom likvidnosti je odgovornost Uprave koja je izradila kvalitetan okvir za praćenje kratkoročnih, srednjoročnih i dugoročnih financiranja te svih zahtjeva vezanih za rizik likvidnosti.


Glavni izvršni direktor

Zvonko Merkaš



Izvršni direktor za financije

Robert Srebrenović



AUTO HRVATSKA d.d.

Z A G R E B
Heinzelova 70