



ZAGREBAČKA  
BURZA

*Zagreb Stock Exchange*

## Mjesečni izvještaj Travanj 2017.

### **Usporavanje negativnog trenda**

U travnju je promet dionicama unutar knjige ponuda bio -31,2% niži nego mjesec ranije, a ukupan promet unutar knjige ponuda bio je -13% slabiji no u ožujku. Pad ukupnog prometa donekle je ublažilo trgovanje obveznicama, čiji je promet unutar knjige ponuda porastao +197,4%, dok izraziti rast ukupnog volumena od +273,2% svjedoči o priličnom intenzivnom trgovanju.

Indeksi su većinom zabilježili negativan rezultat, uz rijetke iznimke (CROBEXindustrija +7,3% i CROBEXtransport +0,3%). Kao i u ožujku, i ovaj mjesec najviše je korigiran CROBEXnutris (-25,3%).

CROBEX i CROBEX10 nastavili su negativan trend, iako je on donekle usporen u odnosu na mjesec ranije, a ukupna tržišna kapitalizacija bila je -1,8% manja nego u prethodnom mjesecu.

Zagreb, svibanj 2017. godine

Ovu publikaciju pripremila je i izdala Zagrebačka burza d.d., Zagreb, Ivana Lučića 2a/22 (dalje: Burza).

Publikacija ima za svrhu informiranje javnosti i ne može se ni na koji način smatrati ponudom ili pozivom na kupnju odnosno savjetom o trgovanju ili ulaganju u financijske instrumente niti mišljenjem o povoljnosti ili nepovoljnosti pribavljanja ili prodaje bilo kojeg financijskog instrumenta koji se u njoj navodi, te ista ne može služiti kao zamjena za vlastitu prosudbu i procjenu bilo kojeg korisnika ove publikacije.

Burza ne odgovara za štetu nastalu posljedično korištenju podataka iz ove publikacije.

Burza dozvoljava daljnje korištenje podataka iz ove publikacije uz obavezno navođenje izvora.

Copyright © 2017. Zagrebačka burza d.d.  
Zagreb  
Ivana Lučića 2a/22

Sva prava pridržana.

# Sadržaj:

<b>1</b>	<b>TRGOVINA.....</b>	<b>1</b>
1.1	OPĆENITE KARAKTERISTIKE .....	1
1.2	DIONICE S NAJVEĆOM TRŽIŠNOM KAPITALIZACIJOM .....	3
1.3	DIONICE S NAJVEĆIM PROMETOM .....	4
1.4	PROMET I TRŽIŠNA KAPITALIZACIJA PO SEKTORIMA .....	5
1.5	PREGLED TRGOVINE DIONICAMA .....	6
1.6	BLOK PROMET DIONICAMA .....	8
1.7	PREGLED TRGOVINE OBVEZNICAMA .....	8
1.8	PREGLED OTC TRGOVINE .....	9
1.9	DIONICE S NAJVEĆIM PORASTOM CIJENE.....	10
1.10	DIONICE S NAJVEĆIM PADOM CIJENE.....	10
<b>2</b>	<b>ČLANOVI.....</b>	<b>11</b>
2.1	RANG LISTA ČLANOVA PREMA PROMETU DIONICA .....	11
2.2	RANG LISTA ČLANOVA PREMA PROMETU OBVEZNICA.....	11
2.3	RANG LISTA ČLANOVA PREMA UKUPNOM PROMETU .....	11
2.4	POPIS DIONICA KOJE IMAJU ODRŽAVATELJA TRŽIŠTA.....	12



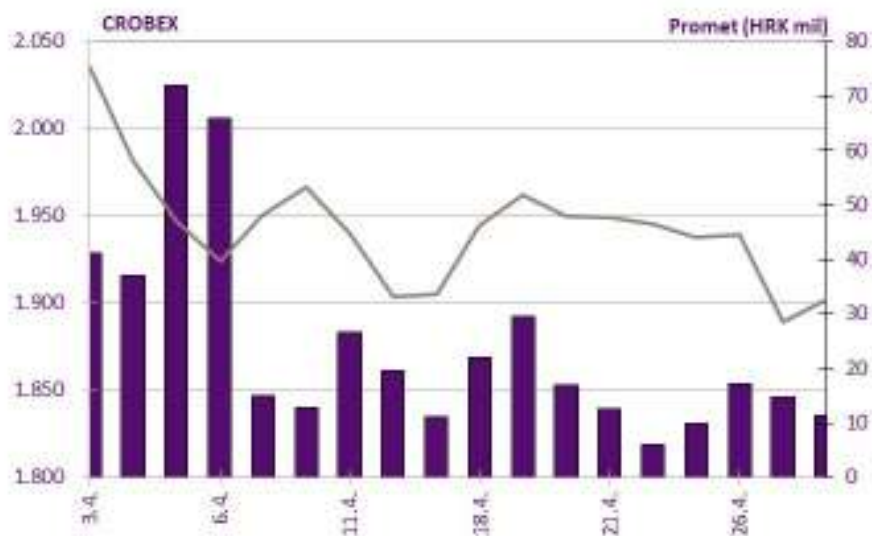
# 1 Trgovina

## 1.1 Općenite karakteristike

	Ožujak	Travanj	% promjene
<b>Promet unutar knjige ponuda</b>			
Dionice	530.740.729	365.346.745	-31,2%
Obveznice	30.790.171	91.577.703	197,4%
Komercijalni zapisi	0	0	-
Strukturirani proizvodi	0	0	-
Blok promet dionica	67.887.690	70.555.250	3,9%
Blok promet obveznica	4.050.000	23.846.800	488,8%
<b>Sveukupni promet</b>	<b>633.468.590</b>	<b>551.326.497</b>	<b>-13,0%</b>
<b>Volumen unutar knjige ponuda</b>			
Dionice	6.342.386	4.116.243	-35,1%
Obveznice	17.903.104	77.723.731	334,1%
Komercijalni zapisi	0	0	-
Strukturirani proizvodi	0	0	-
Blok volumen dionica	130.014	56.897	-56,2%
Blok volumen obveznica	4.000.000	24.000.000	500,0%
<b>Sveukupni volumen</b>	<b>28.375.504</b>	<b>105.896.871</b>	<b>273,2%</b>
<b>OTC transakcije</b>			
Promet	2.254.392.861	1.395.847.152	-38,08%
Volumen	1.723.375.792	674.620.711	-60,9%
Broj transakcija	276	208	-24,6%
CROBEX <sup>®</sup>	1.989,27	1.901,87	-4,4%
CROBEX10 <sup>®</sup>	1.156,87	1.128,64	-2,4%
CROBEXplus <sup>®</sup>	1.201,01	1.153,15	-4,0%
CROBEXindustrija <sup>®</sup>	1.145,85	1.229,46	7,3%
CROBEXkonstrukt <sup>®</sup>	815,38	797,04	-2,2%
CROBEXnutris <sup>®</sup>	660,01	492,72	-25,3%
CROBEXtr <sup>®</sup>	1.219,47	1.171,74	-3,9%
CROBEXtransport <sup>®</sup>	1.174,79	1.178,81	0,3%
CROBEXturist <sup>®</sup>	3.636,06	3.627,26	-0,2%
CROBIS <sup>®</sup>	109,16	108,49	-0,6%
CROBIStr <sup>®</sup>	159,35	158,94	-0,3%
Ukupni broj transakcija	30.234	25.428	-15,9%
Broj aktivnih vrijednosnih papira	131	129	-1,5%
Broj dana trgovanja	23	18	-21,7%

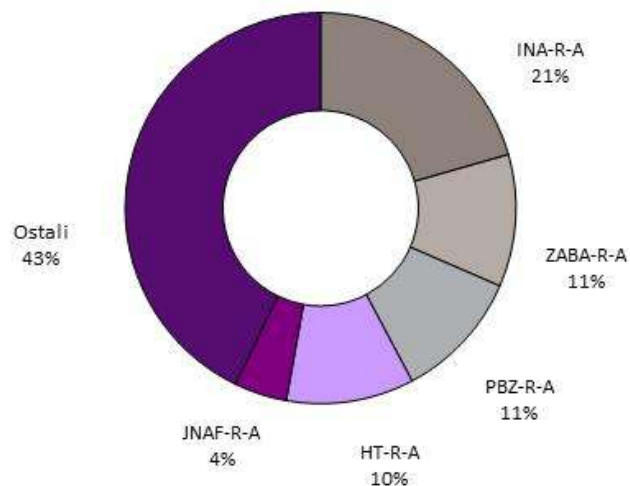
(Tržišna kapitalizacija u milijunima kuna)

	Ožujak	Travanj	% promjene
<b>Tržišna kapitalizacija</b>			
Dionice	142.321,80	138.505,68	-2,7%
Obveznice	91.175,68	90.860,00	-0,3%
Strukturirani vrijednosni papiri	0,00	0,00	-
<b>Ukupno</b>	<b>233.497,48</b>	<b>229.365,68</b>	<b>-1,8%</b>
<b>Prosječni dnevni</b>			
Promet	27.542.113	30.629.250	11,2%
Volumen	1.233.718	5.883.160	376,9%
Broj transakcija	1.315	1.413	7,5%

Slika 1: Kretanje indeksa CROBEX<sup>®</sup> i prometa dionicamaSlika 2: Kretanje obvezničkog indeksa CROBIS<sup>®</sup>

## 1.2 Dionice s najvećom tržišnom kapitalizacijom

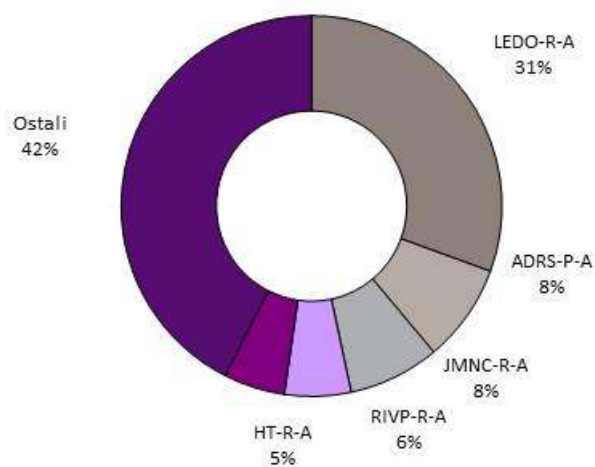
	Oznaka	Izdavatelj	Tržišna kapitalizacija (HRK mil)	Udjel (%)	Kumulativ (%)
1	INA-R-A	Ina d.d.	28.500,0	20,6	20,6
2	ZABA-R-A	Zagrebačka banka d.d.	15.141,0	10,9	31,5
3	PBZ-R-A	PBZ d.d.	14.878,3	10,7	42,3
4	HT-R-A	HT d.d.	14.633,5	10,6	52,8
5	JNAF-R-A	Janaf d.d.	6.045,9	4,4	57,2
6	ADRS-R-A	Adris grupa d.d.	5.625,3	4,1	61,2
7	RIVP-R-A	VALAMAR RIVIERA d.d.	5.293,2	3,8	65,1
8	PLAG-R-A	Plava laguna d.d.	3.332,5	2,4	67,5
9	MAIS-R-A	Maistra d. d.	3.239,5	2,3	69,8
10	ADRS-P-A	Adris grupa d.d.	3.109,8	2,2	72,1
		Ostali	38.706,5	27,9	100,0
		<b>Ukupno</b>	<b>138.505,7</b>	<b>100,0</b>	



Slika 3: Struktura tržišne kapitalizacije

### 1.3 Dionice s najvećim prometom

	Oznaka	Izdavatelj	Promet (HRK)	Udjel (%)	Kumulativ (%)
1	LEDO-R-A	Ledo d.d.	111.698.603	30,6	30,6
2	ADRS-P-A	Adris grupa d.d.	30.491.311	8,3	38,9
3	JMNC-R-A	Jamnica d.d.	28.277.881	7,7	46,7
4	RIVP-R-A	VALAMAR RIVIERA d.d.	20.581.421	5,6	52,3
5	HT-R-A	HT d.d.	19.036.118	5,2	57,5
6	BLJE-R-A	Belje d.d. Darda	15.145.426	4,1	61,6
7	PODR-R-A	Podravka d.d.	13.844.178	3,8	65,4
8	ATGR-R-A	Atlantic Grupa d.d.	12.563.848	3,4	68,9
9	ATPL-R-A	Atlantska plovidba d.d.	11.133.907	3,0	71,9
10	ADRS-R-A	Adris grupa d.d.	10.024.577	2,7	74,7
		<b>Ostali</b>	<b>145.791.579</b>	<b>27,5</b>	<b>100,0</b>
		<b>Ukupno</b>	<b>365.346.745</b>		



Slika 4: Struktura prometa dionicama



## 1.4 Promet i tržišna kapitalizacija po sektorima

Oznaka	Sektor	Tržišna kapitalizacija (kn)	Promet (kn)
A	Poljoprivreda, šumarstvo i ribarstvo	553.110.020	18.354.813
CA	Proizvodnja prehrambenih proizvoda, pića i duhanskih proizvoda	8.654.117.770	164.866.569
CB	Proizvodnja tekstila, odjeće, kože i srodnih proizvoda	52.573.189	133.994
CC	Proizvodnja proizvoda od drva i papira, tiskanje	213.400.886	0
CD	Proizvodnja koksa i rafiniranih naftnih proizvoda	28.500.000.000	583.662
CE	Proizvodnja kemikalija i kemijskih proizvoda	368.267.315	1.002.572
CF	Proizvodnja osnovnih farmaceutskih proizvoda i farmaceutskih pripravaka	13.517.040	0
CG	Proizvodnja proizvoda od gume i plastike te proizvodnja ostalih nemetalnih mineralnih proizvoda	0	0
CH	Proizvodnja osnovnih metala i proizvodnja izrađenih metalnih proizvoda, osim strojeva i opreme	73.875.416	4.247
CI	Proizvodnja računala te elektroničkih i optičkih proizvoda	1.809.855.172	5.942.842
CJ	Proizvodnje električne opreme	2.522.423.236	5.505.395
CK	Proizvodnja strojeva i opreme d.n.	0	0
CL	Proizvodnja transportne opreme	1.085.320.828	5.434.915
CM	Ostala prerađivačka industrija, popravak i instaliranje strojeva i opreme	19.490.044	2.182
E	Opskrba vodom; uklanjanje otpadnih voda, gospodarenje otpadom	0	0
F	Građevinarstvo	758.406.273	13.471.729
G	Trgovina na veliko i na malo; popravak motornih vozila i motocikala	4.034.938.455	15.224.725
H	Prijevoz i skladištenje	9.332.953.927	18.295.938
I	Djelatnosti pružanja smještaja te pripreme i usluživanja hrane	20.144.131.767	31.372.103
JA	Izdavačke djelatnosti, filmska djelatnost i djelatnosti snimanja zvučnih zapisa te djelatnosti emitiranja programa	27.349.086	1.546
JB	Telekomunikacije	14.861.650.145	20.808.625
K	Financijske djelatnosti i djelatnosti osiguranja	35.096.798.574	17.842.085
L	Poslovanje nekretninama	462.342.019	820.362
MA	Pravne, računovodstvene, upravljačke, arhitektonske djelatnosti i inženjerstvo te tehničko ispitivanje i analiza	9.107.945.189	43.762.314
MB	Znanstveno istraživanje i razvoj	157.723.213	1.886.617
MC	Ostale stručne, znanstvene i tehničke djelatnosti	0	0
N	Administrativne i pomoćne uslužne djelatnosti	0	0
R	Umjetnost, zabava i rekreacija	655.487.226	29.511
	<b>UKUPNO</b>	<b>138.505.676.789</b>	<b>365.346.745</b>

## 1.5 Pregled trgovine dionicama

(Cijene i promet u kunama, tržišna kapitalizacija u milijunima kuna)

	Najviša	Najniža	Zadnja	Datum zadnje	Promjena cijene (%)	Volumen	Promet	Tržišna kapitalizacija
<b>Službeno tržište</b>								
ADPL-R-A	164,65	152,16	164,65	28.4.2017	6,2	30.895	4.941.490	691,5
ARNT-R-A	530,00	466,00	485,60	28.4.2017	0,1	4.600	2.281.945	1.059,8
ATGR-R-A	855,00	765,00	784,01	28.4.2017	-3,21	15.568	12.563.848	2.614,1
CROS-P-A	6.000,00	5.500,01	6.000,00	20.4.2017	0,0	11	65.100	52,5
DLKV-R-A	24,91	21,00	23,57	28.4.2017	1,16	354.171	8.147.786	582,6
HPB-R-A	719,89	600,00	600,00	28.4.2017	-14,16	1.504	970.424	1.214,8
HT-R-A	180,00	168,42	178,70	28.4.2017	2,83	108.307	19.036.118	14.633,5
IGH-R-A	298,99	192,00	257,00	28.4.2017	-13,98	7.827	1.886.617	157,7
ILRA-R-A	1.337,50	1.325,00	1.325,00	21.4.2017	0,00	30	39.813	399,7
INA-R-A	2.850,00	2.499,99	2.850,00	27.4.2017	7,5	218	583.662	28.500,0
KOEI-R-A	805,00	750,01	800,00	28.4.2017	1,3	6.629	5.216.633	2.057,7
LEDO-R-A	5.750,00	2.699,00	3.450,00	27.4.2017	-32,6	28.144	111.698.603	1.083,0
LKPC-R-A	565,00	530,01	546,01	27.4.2017	-0,6	1.169	636.802	230,9
LKRI-R-A	47,96	42,55	47,90	28.4.2017	6,4	3.508	158.413	645,7
MDKA-R-A	18.000,00	15.000,00	16.000,00	26.4.2017	-8,6	74	1.211.279	483,1
MGMA-R-A	0,62	0,45	0,48	21.4.2017	-9,4	73.735	39.149	2,3
OPTE-R-A	3,95	3,20	3,59	28.4.2017	2,9	493.224	1.772.507	228,2
PODR-R-A	374,00	315,00	338,00	28.4.2017	-5,8	38.800	13.844.178	2.406,6
PTKM-R-A	16,34	11,15	14,95	28.4.2017	-0,3	47.703	642.640	192,4
RIVP-R-A	43,85	39,70	42,00	28.4.2017	-2,0	488.438	20.581.421	5.293,2
TPNG-R-A	76,00	70,00	71,50	28.4.2017	-2,7	5.180	372.551	624,4
ULPL-R-A	214,99	162,13	162,13	28.4.2017	-8,4	16.412	3.122.948	94,0
ULJN-R-A	48,98	38,61	48,98	25.4.2017	-16,6	67	2.970	164,4
VART-R-1	15,86	12,00	12,70	28.4.2017	-9,2	10.295	133.070	28,2
VIRO-R-A	435,00	370,01	409,95	28.4.2017	0,0	2.325	930.608	568,5
ZB-R-A	18,20	16,00	17,29	28.4.2017	-4,1	11.166	192.167	80,2
<b>Redovito tržište</b>								
3MAJ-R-A	50,00	50,00	50,00	13.4.2017	0,0	33	1.650	73,1
ACI-R-A	5.902,10	5.902,10	5.902,10	25.4.2017	-6,1	5	29.511	655,5
ADRS-P-A	476,00	430,01	458,40	28.4.2017	-2,63	66.312	30.491.311	3.109,8
ADRS-R-A	585,00	555,00	585,00	27.4.2017	0,0	17.619	10.024.577	5.625,3
AMDN-R-A	50,00	50,00	50,00	6.4.2017	0,00	124	6.200	38,3
ATLN-R-A	152,90	136,15	138,60	28.4.2017	-5,06	5.678	820.362	462,3
ATPL-R-A	479,99	372,50	433,66	28.4.2017	4,50	25.386	11.133.907	605,2
AUHR-R-A	869,98	700,00	750,00	28.4.2017	-8,54	1.592	1.264.207	450,0
BD62-R-A	17,50	13,00	14,30	27.4.2017	-17,34	6.214	93.645	10,8
BLJE-R-A	18,50	7,54	8,05	27.4.2017	-52,2	1.398.282	15.145.426	66,1
BPBA-R-A	6,89	3,71	5,48	28.4.2017	-20,5	11.225	43.397	9,8
BRIN-R-A	26,50	26,50	26,50	10.4.2017	-0,1	434	11.501	13,4
CKML-R-A	6.300,00	6.100,00	6.300,00	25.4.2017	3,3	940	5.802.502	661,5
CRAL-R-A	80,00	80,00	80,00	28.4.2017	-11,1	116	9.280	792,0
DDJH-R-A	43,38	28,03	41,89	28.4.2017	8,8	54.835	2.017.477	318,2
ELKP-R-A	240,00	240,00	240,00	10.4.2017	-4,0	13	3.120	21,6
ERNT-R-A	1.399,00	1.270,00	1.340,00	28.4.2017	-1,8	4.321	5.874.699	1.784,4
FMPS-R-A	9,00	9,00	9,00	21.4.2017	12,1	350	3.150	18,0
FNVC-R-A	32,78	31,55	31,55	19.4.2017	-5,8	68	2.182	19,5
HBRL-R-A	14,49	14,00	14,00	26.4.2017	-3,4	948	13.422	201,0
HDEL-R-A	49,00	35,00	43,99	26.4.2017	-8,4	2.566	108.444	27,4
HHLR-R-A	3,45	3,03	3,20	28.4.2017	-5,0	24.196	78.685	34,3
HIMR-R-A	820,00	812,50	815,00	28.4.2017	0,0	301	245.213	518,2
HMST-R-A	280,00	250,00	277,50	27.4.2017	3,7	1.261	333.682	143,1
HTCP-R-A	285,01	285,00	285,01	27.4.2017	-4,7	99	28.215	156,2
HTPK-R-A	65,00	61,62	61,81	24.4.2017	3,0	479	29.740	152,6
HTPO-R-A	50,01	50,01	50,01	4.4.2017	-33,3	14	700	23,8
HUPZ-R-A	2.819,99	2.706,01	2.800,00	28.4.2017	0,0	313	868.026	1.209,6
HZLA-R-A	148,99	120,00	130,01	26.4.2017	0,0	1.027	131.142	94,3
HZVG-R-A	16,00	14,00	14,00	19.4.2017	-30,0	463	6.562	4,2
IKBA-R-A	1.170,01	1.122,04	1.122,04	26.4.2017	-2,4	47	54.274	162,7
INGR-R-A	4,57	3,67	4,03	28.4.2017	-5,8	304.306	1.225.830	54,6

	Najviša	Najniža	Zadnja	Datum zadnje	Promjena cijene (%)	Volumen	Promet	Tržišna kapitalizacija
IPKK-R-A	147,50	110,00	133,90	28.4.2017	-3,5	2.874	368.567	95,8
JDGT-R-A	1.099,99	950,00	1.015,00	28.4.2017	-1,0	1.023	1.042.025	112,5
JDOS-R-A	3.799,98	3.250,00	3.250,00	27.4.2017	-9,7	148	485.285	406,3
JDPL-R-A	41,01	34,00	34,00	28.4.2017	-14,2	7.165	270.564	55,6
JDTC-R-A	26,00	20,01	26,00	26.4.2017	44,4	31	794	3,7
JMNC-R-A	105.000,00	44.000,00	54.850,00	26.4.2017	-42,3	411	28.277.881	1.213,6
JNAF-R-A	6.000,00	5.600,00	6.000,00	28.4.2017	5,2	221	1.297.629	6.045,9
KABA-R-A	6,50	5,70	6,01	26.4.2017	-14,1	6.127	37.063	8,0
KODT-P-A	1.620,00	1.495,00	1.554,00	28.4.2017	4,1	102	155.518	95,5
KODT-R-A	1.690,50	1.575,00	1.690,50	28.4.2017	9,1	83	133.244	328,3
KOES-R-A	550,00	520,00	520,00	19.4.2017	4,0	88	47.430	67,7
KRAS-R-A	480,00	440,00	450,00	28.4.2017	-4,3	2.730	1.252.375	618,1
KTJV-R-A	35,15	27,00	33,96	28.4.2017	-3,5	1.050	33.559	194,5
LPLH-R-A	199,88	180,00	191,06	28.4.2017	-2,0	1.335	251.818	126,6
LRHC-R-A	1.590,00	1.361,00	1.549,99	28.4.2017	8,5	477	714.360	469,1
LRH-R-A	3.797,99	3.500,00	3.797,99	27.4.2017	7,0	701	2.502.189	1.149,4
LURA-R-A	443,88	350,00	443,88	20.4.2017	-1,4	650	253.480	1.331,60
MAIS-R-A	310,00	278,00	296,00	27.4.2017	0	2429	702.572	3.239,50
MIV-R-A	3.700,00	3.700,00	3.700,00	21.4.2017	-7,5	1	3.700	55,60
PBZ-R-A	830,00	770,00	780,00	28.4.2017	1,3	8100	6.389.525	14.878,30
PIKR-R-A	76,00	73,06	73,06	20.4.2017	-2,8	673	50.474	14,80
PLAG-R-A	6.400,00	6.003,00	6.100,00	28.4.2017	0	324	1.985.583	3.332,50
PLJK-R-A	10,99	8,02	8,06	26.4.2017	-28	1460	12.095	8,50
PUNT-R-A	1,20	1,20	1,20	6.4.2017	9,1	108	130	1,60
QUNE-R-A	7,52	7,52	7,52	28.4.2017	-16,4	50	376	17,00
RIZO-R-A	72,50	60,00	68,00	27.4.2017	34,7	1009	68.143	25,40
SAPN-R-A	339,95	253,00	267,01	27.4.2017	-18,1	1226	359.932	175,80
SLPF-R-A	64,98	53,01	57,00	28.4.2017	0	13999	791.713	190,70
SLRS-R-A	1.070,00	936,00	1.000,01	19.4.2017	-5,7	323	324.989	617,70
SNBA-R-A	57,99	44,01	44,06	28.4.2017	-24,2	337	17.631	40,50
THNK-R-A	746,95	570,00	570,00	28.4.2017	-24	957	585.890	108,00
TISK-R-A	154,99	130,01	140,00	26.4.2017	-6,7	635	90.137	334,10
TKPR-R-A	290,00	290,00	290,00	20.4.2017	0	100	29.000	23,70
TLM-R-A	9,95	9,95	9,95	3.4.2017	37,8	55	547	18,30
TUHO-R-A	3.180,00	3.000,00	3.150,00	28.4.2017	-1,4	160	497.645	1.155,30
VDKT-R-A	175,00	78,00	84,02	28.4.2017	-48,8	42044	4.629.609	38,40
VJSN-R-A	4,05	4,04	4,05	19.4.2017	-59,5	382	1.546	4,30
VLEN-R-B	9,86	8,50	9,30	28.4.2017	3,8	53958	488.806	156,40
VPIK-R-A	38,78	18,02	18,86	27.4.2017	-45,3	128699	3.175.828	28,40
ZABA-R-A	64,33	47,26	47,28	28.4.2017	-21,2	152001	8.780.479	15.141,00
ZTNJ-R-A	200,00	172,50	172,50	19.4.2017	-13,8	80	15.010	35,50
ZVCV-R-A	72,00	36,29	50,00	28.4.2017	-30,5	1314	75.001	15,40
ZVZD-R-A	3.142,00	1.320,00	1.920,00	27.4.2017	-28,9	1036	2.171.825	192,50

## 1.6 Blok promet dionicama

(cijene i promet u kunama)

	Najviša	Najniža	Volumen	Promet
<b>Službeno tržište</b>				
ATGR-R-A	800,00	800,00	6.535	5.228.000
CROS-R-A	5.500,00	5.500,00	483	2.656.500
KOEI-R-A	772,00	772,00	2.597	2.004.884
LEDO-R-A	4.300,00	4.300,00	2.600	11.180.000
<b>Redovito tržište</b>				
ADRS-P-A	467,00	460,00	13.858	6.408.686
ADRS-R-A	570,00	570,00	14.133	8.055.810
JMNC-R-A	100.000,00	100.000,00	123	12.300.000
JNAF-R-A	5.900,00	5.800,00	1.967	11.478.600
PBZ-R-A	770,00	770,00	14.601	11.242.770
<b>Ukupno</b>			<b>56.897</b>	<b>70.555.250</b>

## 1.7 Pregled trgovine obveznicama

(Sve cijene u % nominalne, promet u kunama)

	Najviša	Najniža	Zadnja	Datum zadnje	Volumen	Promet
<b>Trgovina unutar knjige ponuda</b>						
DLKV-O-302A	56,00	55,90	56,00	21.4.2017	1.889.050	1.056.919
FNOI-D-177A	99,56	99,41	99,56	26.4.2017	10	74
FNOI-D-181A	97,82	97,82	97,82	3.4.2017	5	36
FNOI-D-187A	95,82	95,82	95,82	3.4.2017	5	36
FNOI-D-191A	93,39	93,39	93,39	3.4.2017	5	35
FNOI-D-197A	90,86	90,61	90,86	26.4.2017	10	68
OPTE-O-142A	75,00	75,00	75,00	25.4.2017	168.700	37.958
RHMF-O-187A	105,40	105,20	105,20	24.4.2017	7.185.800	7.564.462
RHMF-O-203A	114,00	114,00	114,00	21.4.2017	45.000	51.300
RHMF-O-247E	119,70	119,70	119,70	19.4.2017	1.000.000	8.883.893
RHMF-O-257A	112,00	111,70	112,00	21.4.2017	40.000.000	44.760.000
RHMF-O-26CA	111,30	110,00	110,80	13.4.2017	18.000.000	19.909.000
RHMF-O-282A	97,77	95,75	95,75	6.4.2017	9.414.000	9.155.191
RIBA-O-177A	101,00	101,00	101,00	20.4.2017	21.146	158.732
<b>Ukupno</b>					<b>77.723.731</b>	<b>91.577.703</b>
<b>Blok promet</b>						
RHMF-O-17BA	103,42	103,22	103,22	42838	9.000.000	9.299.800
RHMF-O-282A	96,98	96,98	96,98	26.4.2017	15.000.000	14.547.000
<b>Ukupno</b>					<b>24.000.000</b>	<b>23.846.800</b>
<b>SVEUKUPNO</b>					<b>101.723.731</b>	<b>115.424.503</b>

## 1.8 Pregled OTC trgovine

(cijene su izražene u % nominalne, a promet u kunama)

	Najviša	Najniža	Zadnja	Datum zadnje	Volumen	Promet
<b>Dionice</b>						
HPDG-R-A	19,34	19,34	19,34	27.4.2017	130.850	2.530.639
IGH-R-A	168,42	168,42	168,42	28.4.2017	18.250	3.073.665
LEDO-R-A	5.347,79	5.347,79	5.347,79	3.4.2017	1.125	6.016.264
PIVK-R-A	270,00	270,00	270,00	4.4.2017	5.925	1.599.750
ZVZD-R-A	2.700,00	2.700,00	2.700,00	3.4.2017	15.753	42.533.100
<b>Ukupno</b>	<b>Dionice</b>				<b>171.903</b>	<b>55.753.418</b>
<b>Obveznice</b>						
ATGR-O-216A	99,50	98,50	98,50	4.4.2017	4.000.000	3.960.000
HP-O-19BA	105,50	105,48	105,50	27.4.2017	15.219.886	16.055.458
JRLN-O-17AA	102,25	102,23	102,25	27.4.2017	400.000	3.048.392
MTEL-O-137A	100,26	100,20	100,20	7.4.2017	132.840	496.054
RHMF-O-17BA	103,43	103,20	103,40	25.4.2017	33.000.000	34.107.060
RHMF-O-187A	105,72	105,20	105,40	26.4.2017	107.002.500	112.783.533
RHMF-O-19BA	110,80	110,00	110,35	27.4.2017	5.695.816	46.741.721
RHMF-O-203A	114,70	113,75	114,10	25.4.2017	10.000.000	11.408.500
RHMF-O-203E	115,05	114,10	114,10	25.4.2017	3.190.000	27.173.968
RHMF-O-217A	102,50	102,00	102,30	26.4.2017	91.700.000	93.674.180
RHMF-O-222A	100,50	99,90	100,30	26.4.2017	80.000.000	80.228.500
RHMF-O-227E	122,20	121,60	122,15	27.4.2017	3.792.400	34.373.349
RHMF-O-247E	120,70	119,25	119,26	27.4.2017	68.701.000	612.818.001
RHMF-O-257A	113,40	111,70	112,50	6.4.2017	20.000.000	22.418.000
RHMF-O-26CA	111,75	109,50	110,40	28.4.2017	117.400.000	129.479.270
RHMF-O-282A	97,30	96,35	96,35	28.4.2017	106.700.000	103.532.720
RIBA-O-177A	101	101	101	42846	21.146	159.000
ZGHO-O-237A	102,10	101,75	102,10	26.4.2017	7.493.220	7.636.028
<b>Ukupno</b>	<b>Obveznice</b>				<b>674.448.808</b>	<b>1.340.093.733</b>
<b>Ukupno</b>					<b>674.620.711</b>	<b>1.395.847.151</b>

## 1.9 Dionice s najvećim porastom cijene

Oznaka	Izdavatelj	Ožujak 2017.		Travanj 2017.		% promjene
		Cijena	Datum	Cijena	Datum	
JDTC-R-A	Jadran d.d.	18,01	31.3.2017	26,00	26.4.2017	44,36
TLM-R-A	TLM d.d. u stečaju	7,22	24.3.2017	9,95	3.4.2017	37,81
RIZO-R-A	RIZ-odašiljači d.d.	50,50	31.3.2017	68,00	27.4.2017	34,65
FMPS-R-A	ZAIF Proprius d.d.	8,03	3.3.2017	9,00	21.4.2017	12,08
PUNT-R-A	Pounje d.d.	1,10	27.3.2017	1,20	6.4.2017	9,09
KODT-R-A	Končar - distributivni i specijalni transformatori d.d.	1.550,00	30.3.2017	1.690,50	28.4.2017	9,06
DDJH-R-A	ĐURO ĐAKOVIĆ GRUPA d.d.	38,50	31.3.2017	41,89	28.4.2017	8,81
LRHC-R-A	FTB TURIZAM d.d.	1.428,00	31.3.2017	1.549,99	28.4.2017	8,54
INA-R-A	Ina d.d.	2.650,00	31.3.2017	2.850,00	27.4.2017	7,55
LRH-R-A	Liburnia Riviera Hoteli d.d.	3.550,00	31.3.2017	3.797,99	27.4.2017	6,99
LKRI-R-A	Luka Rijeka d.d.	45,01	31.3.2017	47,90	28.4.2017	6,42
ADPL-R-A	AD Plastik d.d.	155,00	31.3.2017	164,65	28.4.2017	6,23
JNAF-R-A	Janaf d.d.	5.701,00	30.3.2017	6.000,00	28.4.2017	5,24
ATPL-R-A	Atlantska plovidba d.d.	415,00	31.3.2017	433,66	28.4.2017	4,50

## 1.10 Dionice s najvećim padom cijene

Oznaka	Izdavatelj	Ožujak 2017.		Travanj 2017.		% promjene
		Cijena	Datum	Cijena	Datum	
VJSN-R-A	Vjesnik d.d.	10,00	29.3.2017	4,05	19.4.2017	-59,50
BLJE-R-A	Belje d.d. Darda	16,84	31.3.2017	8,05	27.4.2017	-52,20
VDKT-R-A	Viadukt d.d.	164,00	31.3.2017	84,02	28.4.2017	-48,77
VPIK-R-A	Vupik d.d.	34,49	31.3.2017	18,86	27.4.2017	-45,32
JMNC-R-A	Jamnica d.d.	95.000,00	31.3.2017	54.850,00	26.4.2017	-42,26
HTPO-R-A	HTP Orebić d.d.	75,00	20.2.2017	50,01	4.4.2017	-33,32
LEDO-R-A	Ledo d.d.	5.120,00	31.3.2017	3.450,00	27.4.2017	-32,62
ZVCV-R-A	Zvečevo d.d.	71,97	30.3.2017	50,00	28.4.2017	-30,53
HZVG-R-A	Hoteli Živogošće d.d.	20,01	14.11.2016	14,00	19.4.2017	-30,03
ZVZD-R-A	Zvijezda d.d.	2.700,00	31.3.2017	1.920,00	27.4.2017	-28,89
PLJK-R-A	Puljanka d.d.	11,20	31.3.2017	8,06	26.4.2017	-28,04
SNBA-R-A	Slatinska banka d.d.	58,15	28.3.2017	44,06	28.4.2017	-24,23
THNK-R-A	Tehnika d.d.	749,90	31.3.2017	570,00	28.4.2017	-23,99
ZABA-R-A	Zagrebačka banka d.d.	60,00	31.3.2017	47,28	28.4.2017	-21,20

## 2 Članovi

### 2.1 Rang lista članova prema prometu dionica

Rang	Član	Promet dionica (HRK)	Udjel (%)
1	Erste&Steiermarkische Bank d.d.	187.614.941	21,27
2	Interkapital vrijednosni papiri d.o.o.	173.184.400	19,63
3	Fima vrijednosnice d.o.o.	98.366.594	11,15
4	Agram brokeri d.d.	96.912.996	10,99
5	HITA vrijednosnice d.d.	80.422.077	9,12
6	Zagrebačka banka d.d.	74.391.017	8,43
7	Privredna banka Zagreb d.d.	63.923.931	7,25
8	Antea brokeri d.o.o.	39.216.520	4,45
9	Raiffeisenbank Austria d.d.	18.096.758	2,05
10	Croatia banka d.d.	15.404.327	1,75

### 2.2 Rang lista članova prema prometu obveznica

Rang	Član	Promet obveznica (HRK)	Udjel (%)
1	Raiffeisenbank Austria d.d.	85.670.112	37,11
2	Zagrebačka banka d.d.	70.263.923	30,44
3	Interkapital vrijednosni papiri d.o.o.	52.836.910	22,89
4	Privredna banka Zagreb d.d.	8.695.361	3,77
5	OTP banka d.d.	7.564.462	3,28
6	Hrvatska poštanska banka d.d.	4.904.578	2,12
7	ADDIKO BANK d.d.	503.590	0,22
8	Societe Generale-Splitska banka d.d.	405.862	0,18
9	HITA vrijednosnice d.d.	4.208	0,00

### 2.3 Rang lista članova prema ukupnom prometu

Rang	Član	Ukupni promet (HRK)	Udjel (%)
1	Interkapital vrijednosni papiri d.o.o.	226.021.310	20,31
2	Erste&Steiermarkische Bank d.d.	187.614.941	16,86
3	Zagrebačka banka d.d.	144.654.940	13,00
4	Raiffeisenbank Austria d.d.	103.766.870	9,32
5	Fima vrijednosnice d.o.o.	98.366.594	8,84
6	Agram brokeri d.d.	96.912.996	8,71
7	HITA vrijednosnice d.d.	80.426.284	7,23
8	Privredna banka Zagreb d.d.	72.619.292	6,52
9	Antea brokeri d.o.o.	39.216.520	3,52
10	Croatia banka d.d.	15.404.327	1,38

## 2.4 Popis dionica koje imaju održavatelja tržišta

R.br.	Dionica	Izdavatelj	Održavatelji tržišta
1	ADPL-R-A	AD Plastik d.d.	Interkapital vrijednosni papiri d.o.o.
2	ATGR-R-A	Atlantic Grupa d.d.	Interkapital vrijednosni papiri d.o.o.
3	ATGR-R-A	Atlantic Grupa d.d.	Zagrebačka banka d.d.
4	HT-R-A	Hrvatski Telekom d.d.	Interkapital vrijednosni papiri d.o.o.
5	KOEI-R-A	Končar - Elektroindustrija d.d.	Interkapital vrijednosni papiri d.o.o.
6	LEDO-R-A	Ledo d.d.	Raiffeisenbank Austria d.d.
7	PODR-R-A	Podravka d.d.	Interkapital vrijednosni papiri d.o.o.
8	PODR-R-A	Podravka d.d.	Zagrebačka banka d.d.
9	TPNG-R-A	Tankerska Next Generation d.d.	Zagrebačka banka d.d.
10	ULPL-R-A	Uljanik Plovidba d.d.	Raiffeisenbank Austria d.d.
11	RIVP-R-A	VALAMAR RIVIERA d.d.	Interkapital vrijednosni papiri d.o.o.
12	RIVP-R-A	VALAMAR RIVIERA d.d.	Zagrebačka banka d.d.