



ZAGREBAČKA
BURZA

Zagreb Stock Exchange

Mjesečni izvještaj Ožujak 2017.

Rast prometa, korekcija indeksa

Ožujak je donio osjetan rast prometa, ali i korekciju indeksa i tržišne kapitalizacije, čemu je vjerojatno najviše pridonijela neizvjesnost vezana uz razvoj situacije s dionicama društava sastavnicama koncerna Agrokor, koja je dominirala drugom polovicom mjeseca te se prelila na čitavo tržište. Dok je promet dionicama unutar knjige ponuda porastao više od +37%, a ukupni promet +41%, vrijednost tržišta iskazana tržišnom kapitalizacijom pala je ukupno -6,8%.

Dionički indeksi CROBEX i CROBEX10 oslabjeli su više od -10%, dok je CROBEXplus zabilježio korekciju od -8%. Najveći pad među sektorskim indeksima imao je indeks koji prati prehrambenu industriju, CROBEXnutris (-20,5%). Istovremeno, rasli su indeksi građevinskog i transportnog sektora (otprilike +6%).

U ožujku su redovno revidirani indeksi CROBEX i CROBEXtr, iz čijeg su sastava izašle dionice društava Imperial d.d., Luka Rijeka d.d., Varteks d.d. i Tankerska Next Generation d.d., da bi u sastav navedenih indeksa ušle dionice društava Maistra d.d., Viadukt d.d., Petrokemija d.d., Vukovarski poljoprivredno industrijski kombinat d.d. i Zagrebačka burza d.d.

Redovno je revidiran i indeks CROBEX10. Uvjete za ostanak nisu zadovoljile dionice društava Imperial d.d. i Kraš d.d., a u indeks su ušle dionice društava d.d. AD Plastik d.d. i Atlantska plovidba d.d.

Akademija Zagrebačke burze i ove se godine aktivno uključila u obilježavanje Svjetskog i Europskog tjedna novca, koji se održavaju svake godine tijekom ožujka, a riječ je o globalnim događanjima namijenjenim podizanju razine svijesti o važnosti financijske pismenosti djece i mladih. Lani je u aktivnosti Tjedna novca bilo uključeno više od 7 milijuna djece i mladih diljem svijeta, a tijekom ovogodišnjeg Tjedna novca Akademiju je posjetilo više od 230 učenika i studenata. Od osnivanja Akademije 2010. kroz razne edukativne aktivnosti prošlo je oko 6.000 pojedinaca, od čega je oko 3.000 mladih pohađalo brojne besplatne oblike edukacije.

Zagreb, travanj 2017. godine

Ovu publikaciju pripremila je i izdala Zagrebačka burza d.d., Zagreb, Ivana Lučića 2a/22 (dalje: Burza).

Publikacija ima za svrhu informiranje javnosti i ne može se ni na koji način smatrati ponudom ili pozivom na kupnju odnosno savjetom o trgovanju ili ulaganju u financijske instrumente niti mišljenjem o povoljnosti ili nepovoljnosti pribavljanja ili prodaje bilo kojeg financijskog instrumenta koji se u njoj navodi, te ista ne može služiti kao zamjena za vlastitu prosudbu i procjenu bilo kojeg korisnika ove publikacije.

Burza ne odgovara za štetu nastalu posljedično korištenju podataka iz ove publikacije.

Burza dozvoljava daljnje korištenje podataka iz ove publikacije uz obavezno navođenje izvora.

Copyright © 2017. Zagrebačka burza d.d.
Zagreb
Ivana Lučića 2a/22

Sva prava pridržana.

Sadržaj:

1	TRGOVINA.....	1
1.1	OPĆENITE KARAKTERISTIKE	1
1.2	DIONICE S NAJVEĆOM TRŽIŠNOM KAPITALIZACIJOM	3
1.3	DIONICE S NAJVEĆIM PROMETOM	4
1.4	PROMET I TRŽIŠNA KAPITALIZACIJA PO SEKTORIMA	5
1.5	PREGLED TRGOVINE DIONICAMA.....	6
1.6	BLOK PROMET DIONICAMA	8
1.7	PREGLED TRGOVINE OBVEZNICAMA	8
1.8	PREGLED OTC TRGOVINE	9
1.9	DIONICE S NAJVEĆIM PORASTOM CIJENE.....	10
1.10	DIONICE S NAJVEĆIM PADOM CIJENE.....	10
2	ČLANOVI.....	11
2.1	RANG LISTA ČLANOVA PREMA PROMETU DIONICA	11
2.2	RANG LISTA ČLANOVA PREMA PROMETU OBVEZNICA.....	11
2.3	RANG LISTA ČLANOVA PREMA UKUPNOM PROMETU	11
2.4	POPIS DIONICA KOJE IMAJU ODRŽAVATELJA TRŽIŠTA.....	12

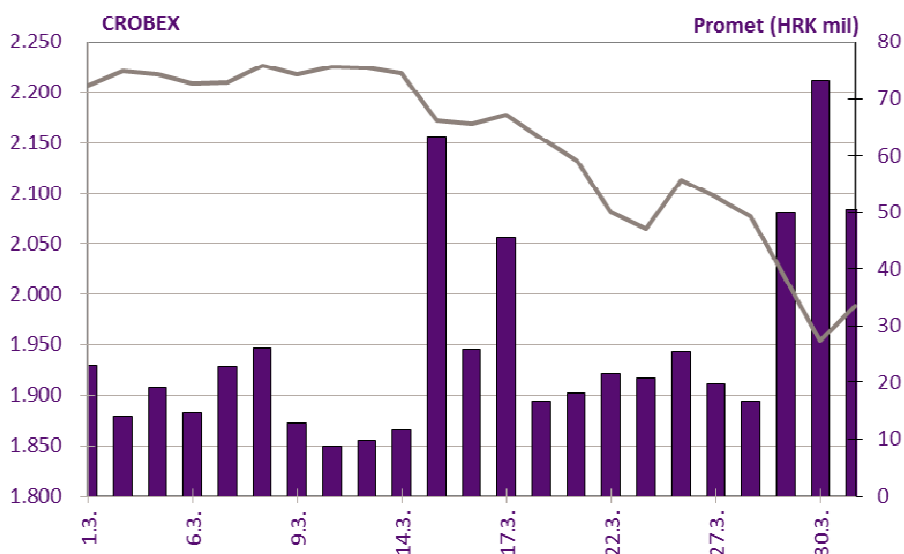
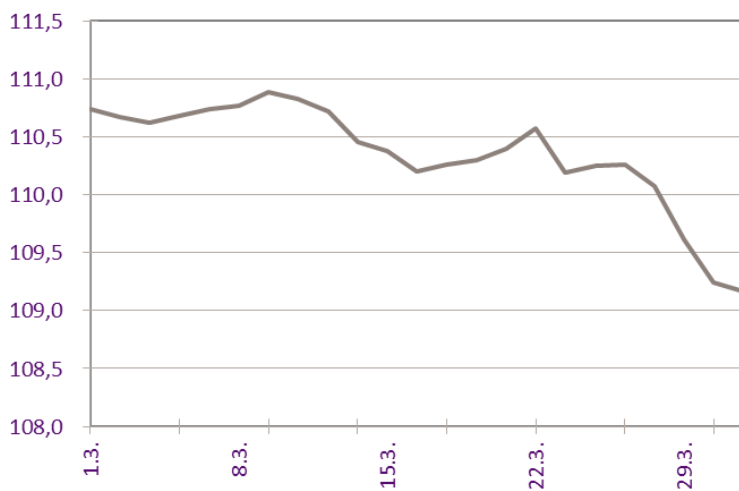
1 Trgovina

1.1 Općenite karakteristike

	Veljača	Ožujak	% promjene
Promet unutar knjige ponuda			
Dionice	386.142.279	530.740.729	37,4%
Obveznice	11.041.076	30.790.171	178,9%
Komercijalni zapisi	0	0	-
Strukturirani proizvodi	0	0	-
Blok promet dionica	33.548.885	67.887.690	102,4%
Blok promet obveznica	18.447.500	4.050.000	-78,0%
Sveukupni promet	449.179.741	633.468.590	41,0%
Volumen unutar knjige ponuda			
Dionice	6.782.086	6.342.386	-6,5%
Obveznice	10.457.502	17.903.104	71,2%
Komercijalni zapisi	0	0	-
Strukturirani proizvodi	0	0	-
Blok volumen dionica	46.629	130.014	178,8%
Blok volumen obveznica	17.000.000	4.000.000	-76,5%
Sveukupni volumen	34.286.217	28.375.504	-17,2%
OTC transakcije			
Promet	1.852.627.199	2.254.392.861	21,69%
Volumen	1.389.021.969	1.723.375.792	24,1%
Broj transakcija	225	276	22,7%
CROBEX [®]	2.221,02	1.989,27	-10,4%
CROBEX10 [®]	1.289,18	1.156,87	-10,3%
CROBEXplus [®]	1.304,96	1.201,01	-8,0%
CROBEXindustrija [®]	1.304,78	1.145,85	-12,2%
CROBEXkonstrukt [®]	764,59	815,38	6,6%
CROBEXnutris [®]	829,99	660,01	-20,5%
CROBEXtr [®]	1.361,54	1.219,47	-10,4%
CROBEXtransport [®]	1.108,18	1.174,79	6,0%
CROBEXturist [®]	3.728,30	3.636,06	-2,5%
CROBIS [®]	110,72	109,16	-1,4%
CROBIstr [®]	160,95	159,35	-1,0%
Ukupni broj transakcija	23.018	30.234	31,3%
Broj aktivnih vrijednosnih papira	134	131	-2,2%
Broj dana trgovanja	20	23	15,0%

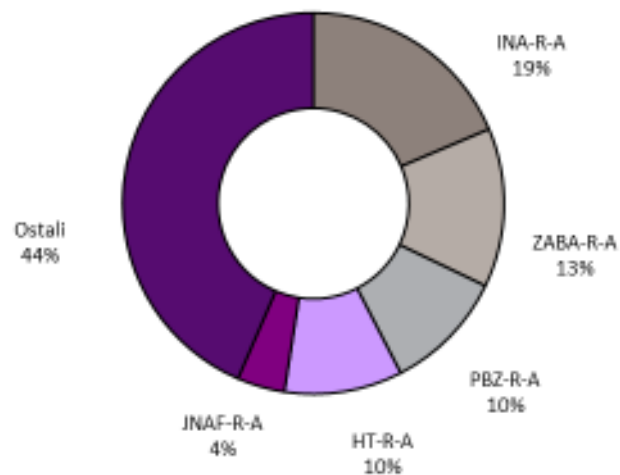
(Tržišna kapitalizacija u milijunima kuna)

	Veljača	Ožujak	% promjene
Tržišna kapitalizacija			
Dionice	158.088,86	142.321,80	-10,0%
Obveznice	92.361,05	91.175,68	-1,3%
Strukturirani vrijednosni papiri	0,00	0,00	-
Ukupno	250.449,90	233.497,48	-6,8%
Prosječni dnevni			
Promet	22.458.987	27.542.113	22,6%
Volumen	1.714.311	1.233.718	-28,0%
Broj transakcija	1.151	1.315	14,2%

Slika 1: Kretanje indeksa CROBEX[®] i prometa dionicamaSlika 2: Kretanje obvezničkog indeksa CROBIS[®]

1.2 Dionice s najvećom tržišnom kapitalizacijom

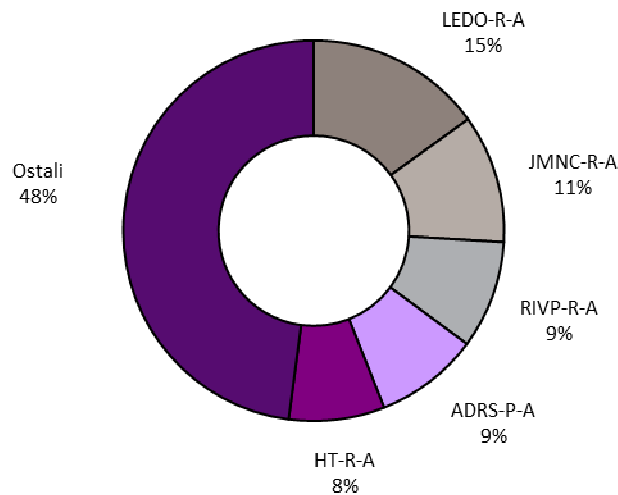
	Oznaka	Izdavatelj	Tržišna kapitalizacija (HRK mil)	Udjel (%)	Kumulativ (%)
1	INA-R-A	Ina d.d.	26.500,0	18,6	18,6
2	ZABA-R-A	Zagrebačka banka d.d.	19.214,5	13,5	32,1
3	PBZ-R-A	PBZ d.d.	14.687,6	10,3	42,4
4	HT-R-A	HT d.d.	14.231,4	10,0	52,4
5	JNAF-R-A	Janaf d.d.	5.744,7	4,0	56,5
6	ADRS-R-A	Adris grupa d.d.	5.624,3	4,0	60,4
7	RIVP-R-A	VALAMAR RIVIERA d.d.	5.400,3	3,8	64,2
8	PLAG-R-A	Plava laguna d.d.	3.333,6	2,3	66,6
9	MAIS-R-A	Maistra d. d.	3.239,7	2,3	68,8
10	ADRS-P-A	Adris grupa d.d.	3.194,0	2,2	71,1
		Ostali	41.151,7	28,9	100,0
		Ukupno	142.321,8	100,0	



Slika 3: Struktura tržišne kapitalizacije

1.3 Dionice s najvećim prometom

	Oznaka	Izdavatelj	Promet (HRK)	Udjel (%)	Kumulativ (%)
1	LEDO-R-A	Ledo d.d.	79.778.238	15,0	15,0
2	JMNC-R-A	Jamnica d.d.	58.012.678	10,9	26,0
3	RIVP-R-A	VALAMAR RIVIERA d.d.	48.702.030	9,2	35,1
4	ADRS-P-A	Adris grupa d.d.	46.907.399	8,8	44,0
5	HT-R-A	HT d.d.	43.167.921	8,1	52,1
6	ZABA-R-A	Zagrebačka banka d.d.	27.154.636	5,1	57,2
7	DLKV-R-A	Dalekovod d.d.	22.792.629	4,3	61,5
8	ATGR-R-A	Atlantic Grupa d.d.	20.731.664	3,9	65,4
9	PODR-R-A	Podravka d.d.	20.186.721	3,8	69,2
10	ATPL-R-A	Atlantska plovidba d.d.	17.515.233	3,3	72,5
	Ostali		145.791.579	27,5	100,0
	Ukupno:		530.740.729		



Slika 4: Struktura prometa dionicama

1.4 Promet i tržišna kapitalizacija po sektorima

Oznaka	Sektor	Tržišna kapitalizacija (kn)	Promet (kn)
A	Poljoprivreda, šumarstvo i ribarstvo	655.863.518	5.895.854
CA	Proizvodnja prehrambenih proizvoda, pića i duhanskih proizvoda	10.328.232.019	177.514.551
CB	Proizvodnja tekstila, odjeće, kože i srodnih proizvoda	54.150.839	393.582
CC	Proizvodnja proizvoda od drva i papira, tiskanje	213.400.886	3.636
CD	Proizvodnja koksa i rafiniranih naftnih proizvoda	26.500.000.000	749.585
CE	Proizvodnja kemikalija i kemijskih proizvoda	407.759.564	1.623.384
CF	Proizvodnja osnovnih farmaceutskih proizvoda i farmaceutskih pripravaka	13.517.040	27.648
CG	Proizvodnja proizvoda od gume i plastike te proizvodnja ostalih nemetalnih mineralnih proizvoda	0	0
CH	Proizvodnja osnovnih metala i proizvodnja izrađenih metalnih proizvoda, osim strojeva i opreme	73.357.392	29.588
CI	Proizvodnja računala te elektroničkih i optičkih proizvoda	1.835.266.640	9.264.065
CJ	Proizvodnje električne opreme	2.465.671.524	8.783.364
CK	Proizvodnja strojeva i opreme d.n.	0	0
CL	Proizvodnja transportne opreme	1.071.730.331	12.111.301
CM	Ostala prerađivačka industrija, popravak i instaliranje strojeva i opreme	20.700.836	3.305
E	Opskrba vodom; uklanjanje otpadnih voda, gospodarenje otpadom	0	0
F	Građevinarstvo	824.853.582	35.380.260
G	Trgovina na veliko i na malo; popravak motornih vozila i motocikala	4.241.900.438	24.232.821
H	Prijevoz i skladištenje	9.106.267.598	32.084.817
I	Djelatnosti pružanja smještaja te pripreme i usluživanja hrane	20.213.193.275	79.353.643
JA	Izdavačke djelatnosti, filmska djelatnost i djelatnosti snimanja zvučnih zapisa te djelatnosti emitiranja programa	33.666.100	2.373
JB	Telekomunikacije	14.453.221.758	47.630.118
K	Financijske djelatnosti i djelatnosti osiguranja	39.249.379.743	36.200.731
L	Poslovanje nekretninama	486.993.588	347.761
MA	Pravne, računovodstvene, upravljačke, arhitektonske djelatnosti i inženjerstvo te tehničko ispitivanje i analiza	9.191.189.980	56.732.202
MB	Znanstveno istraživanje i razvoj	183.357.838	2.115.018
MC	Ostale stručne, znanstvene i tehničke djelatnosti	0	0
N	Administrativne i pomoćne uslužne djelatnosti	0	0
R	Umjetnost, zabava i rekreacija	698.123.160	261.121
	UKUPNO	142.321.797.648	530.740.729

1.5 Pregled trgovine dionicama

(Cijene i promet u kunama, tržišna kapitalizacija u milijunima kuna)

	Najviša	Najniža	Zadnja	Datum zadnje	Promjena cijene (%)	Volumen	Promet	Tržišna kapitalizacija
Službeno tržište								
ADPL-R-A	165,00	147,00	155,00	31.3.2017	-1,86	72.140	11.470.970	650,9
ARNT-R-A	534,00	470,00	485,00	31.3.2017	-6,50	8.349	4.198.719	1.058,5
ATGR-R-A	935,00	736,00	809,98	31.3.2017	-13,3	24.112	20.731.664	2.700,7
CROS-P-A	6.000,00	4.507,01	6.000,00	24.3.2017	0,00	8	40.775	52,5
CROS-R-A	6.400,00	5.889,00	5.950,00	30.3.2017	-0,80	88	528.187	2.504,6
DLKV-R-A	27,85	20,77	23,30	31.3.2017	7,62	930.506	22.792.629	576,0
GRNL-R-A	109,99	83,80	109,99	7.3.2017	0,0	105	9.422	209,2
HPB-R-A	786,92	660,00	699,00	31.3.2017	-10,38	2.756	1.993.125	1.415,2
HT-R-A	189,80	166,00	173,79	31.3.2017	-8,52	241.132	43.167.921	14.231,4
IGH-R-A	342,00	250,00	298,77	31.3.2017	19,51	6.844	2.115.018	183,4
ILRA-R-A	1.385,00	1.300,00	1.325,00	30.3.2017	-4,33	330	433.838	399,7
INA-R-A	2.990,01	2.650,00	2.650,00	31.3.2017	-11,67	268	749.585	26.500,0
KOEI-R-A	861,00	758,00	790,00	31.3.2017	-7,05	10.422	8.592.430	2.032,0
LEDO-R-A	9.545,00	4.500,00	5.120,00	31.3.2017	-46,39	12.595	79.778.238	1.607,3
LKPC-R-A	577,98	520,00	549,50	31.3.2017	-0,27	2.363	1.297.160	232,4
LKRI-R-A	49,63	43,30	45,01	31.3.2017	-4,84	88.790	4.301.176	606,8
MDKA-R-A	20.900,00	16.200,00	17.500,00	31.3.2017	-5,91	114	2.129.557	528,4
MGMA-R-A	1,24	0,35	0,53	31.3.2017	43,24	617.554	386.392	2,6
OPTE-R-A	3,96	3,28	3,49	31.3.2017	-10,74	1.188.083	4.462.197	221,8
PODR-R-A	419,74	330,00	358,80	31.3.2017	-14,05	54.641	20.186.721	2.554,7
PTKM-R-A	16,70	14,14	15,00	31.3.2017	-5,12	18.915	295.932	193,1
RIVP-R-A	44,48	40,85	42,85	31.3.2017	1,54	1.141.169	48.702.030	5.400,3
TPNG-R-A	80,72	72,59	73,51	31.3.2017	-7,23	6.959	539.453	642,0
ULPL-R-A	198,90	159,00	176,99	31.3.2017	9,25	18.499	3.334.692	102,7
ULIN-R-A	79,98	43,00	58,70	29.3.2017	58,65	2.963	166.291	197,0
VART-R-1	17,39	13,41	13,98	31.3.2017	-20,57	23.937	385.909	31,0
VIRO-R-A	525,00	407,01	410,00	31.3.2017	-16,31	9.439	4.565.619	568,5
ZB-R-A	19,75	17,07	18,03	31.3.2017	1,01	121.305	2.249.343	83,6
Redovito tržište								
3MAJ-R-A	50,02	50,00	50,02	20.3.2017	-16,63	166	8.302	73,1
ACI-R-A	6.490,00	6.228,97	6.286,00	30.3.2017	-3,93	41	261.121	698,1
ADRS-P-A	507,00	436,00	470,80	31.3.2017	-6,59	97.124	46.907.399	3.194,0
ADRS-R-A	605,00	536,00	584,90	31.3.2017	-0,96	7.890	4.607.549	5.624,3
AGMM-R-A	350,00	350,00	350,00	6.3.2017	-0,3	203	71.050	13,1
AMDN-R-A	50,05	50,00	50,00	30.3.2017	-2,04	825	41.256	38,3
ATLN-R-A	154,96	135,51	145,99	31.3.2017	-5,81	2.343	347.761	487,0
ATPL-R-A	462,00	303,00	415,00	31.3.2017	34,83	44.875	17.515.233	579,1
AUHR-R-A	930,00	820,00	820,00	31.3.2017	-7,87	872	769.057	492,0
BD62-R-A	20,89	17,07	17,30	31.3.2017	-17,03	11.003	207.579	13,0
BLJE-R-A	23,47	14,63	16,84	31.3.2017	-19,46	235.566	4.536.402	138,3
BPBA-R-A	7,50	5,77	6,89	29.3.2017	14,64	685	4.432	12,31
BRIN-R-A	26,53	24,00	26,53	8.3.2017	-1,74	645	16.156	13,4
CKML-R-A	6.600,00	6.000,00	6.100,00	31.3.2017	-6,84	1.069	6.709.899	640,5
CRAL-R-A	90,00	90,00	90,00	22.3.2017	0,00	30	2.700	891,0
DDJH-R-A	47,61	36,12	38,50	31.3.2017	-17,0	71.682	3.066.986	292,5
ELKL-R-A	24,00	23,30	23,30	9.3.2017	16,5	50	1.194	2,0
ELKP-R-A	250,00	250,00	250,00	29.3.2017	0,00	40	10.000	22,5
ERNT-R-A	1.437,90	1.346,00	1.364,00	31.3.2017	-4,51	6.213	8.699.628	1.816,4
FMPS-R-A	8,03	8,03	8,03	3.3.2017	-19,70	1.000	8.030	16,1
FNVC-R-A	39,01	33,51	33,51	29.3.2017	-23,84	97	3.305	20,7
HBRL-R-A	15,80	14,00	14,50	30.3.2017	-3,33	4.853	71.395	208,1
HDEL-R-A	60,00	48,00	48,00	31.3.2017	-20,00	2.205	117.835	29,9
HHLD-R-A	4,50	3,37	3,37	31.3.2017	-10,37	115.371	442.611	36,2
HIMR-R-A	820,00	815,00	815,00	29.3.2017	0,00	554	451.581	518,2
HJDR-R-A	490,00	250,00	490,00	14.3.2017	96,00	103	37.460	52,5
HMAM-R-A	285,01	277,99	285,01	27.3.2017	2,52	1.688	479.696	319,1
HMST-R-A	284,98	267,51	267,53	31.3.2017	-4,5	1.004	279.809	138,0
HTCP-R-A	299,99	290,00	299,00	29.3.2017	4,0	429	125.556	163,9
HTPK-R-A	72,94	60,00	60,00	30.3.2017	-17,79	1.614	112.119	148,1

	Najviša	Najniža	Zadnja	Datum zadnje	Promjena cijene (%)	Volumen	Promet	Tržišna kapitalizacija
HUPZ-R-A	2.899,99	2.675,00	2.799,00	31.3.2017	-0,04	4.971	14.256.359	1.209,1
HZLA-R-A	135,00	130,00	130,02	31.3.2017	0,02	818	107.178	94,3
IKBA-R-A	1.290,00	1.150,06	1.150,06	31.3.2017	-11,52	203	258.228	166,7
IMZV-R-A	70,00	60,00	60,00	23.3.2017	-13,04	410	27.648	13,5
INGR-R-A	5,11	3,99	4,28	31.3.2017	4,65	456.306	2.140.268	58,0
IPKK-R-A	188,66	120,00	138,73	31.3.2017	-21,18	5.789	892.287	99,2
JDGT-R-A	1.077,77	1.025,00	1.025,06	31.3.2017	0,0	1.501	1.565.661	113,6
JDOS-R-A	4.400,00	3.303,00	3.600,00	31.3.2017	-17,75	56	220.114	450,0
JDPL-R-A	50,95	38,50	39,64	31.3.2017	-9,81	33.886	1.515.703	64,9
JDTC-R-A	33,00	14,00	18,01	31.3.2017	-28,7	271	5.345	2,6
JMNC-R-A	165.001,00	85.000,00	95.000,00	31.3.2017	-41,72	471	58.012.678	2.102,0
JNAF-R-A	6.700,00	5.701,00	5.701,00	30.3.2017	-12,36	238	1.566.559	5.744,7
KABA-R-A	7,50	7,00	7,00	28.3.2017	-20,90	24.351	176.280	9,3
KODT-P-A	1.650,00	1.493,00	1.493,00	29.3.2017	-11,66	40	61.865	91,7
KODT-R-A	1.780,00	1.550,00	1.550,00	30.3.2017	-13,89	80	129.069	301,0
KOES-R-A	560,00	500,01	500,01	20.3.2017	-12,28	58	30.290	65,1
KRAS-R-A	578,00	470,01	470,01	31.3.2017	-17,54	8.462	4.552.883	645,6
KTJV-R-A	36,90	30,20	35,19	30.3.2017	2,00	3.175	103.674	201,5
LPLH-R-A	206,00	190,02	195,00	31.3.2017	0,00	2.287	446.479	129,2
LRHC-R-A	1.428,00	1.300,01	1.428,00	31.3.2017	-0,42	496	682.071	432,2
LRH-R-A	3.750,00	3.475,00	3.550,00	31.3.2017	-2,20	994	3.542.766	1.074,4
LURA-R-A	470,00	430,00	450,00	14.3.2017	0,22	626	286.509	1.350,0
MAIS-R-A	332,95	296,00	296,02	31.3.2017	-5,42	6.085	1.917.673	3.239,7
MIV-R-A	4.000,00	4.000,00	4.000,00	17.3.2017	4,96	7	28.000	60,1
OLVD-R-A	399,99	399,99	399,99	1.3.2017	-45,9	2	800	187,5
PBZ-R-A	909,77	760,00	770,00	31.3.2017	-14,44	3.777	3.068.067	14.687,6
PDBA-R-A	300,00	281,00	281,00	15.3.2017	-6,33	45	13.348	187,9
PIKR-R-A	85,11	75,18	75,18	30.3.2017	-8,57	905	75.085	15,2
PIVK-R-A	222,00	203,00	222,00	30.3.2017	-17,78	344	72.034	70,4
PLAG-R-A	6.625,00	6.000,02	6.102,00	31.3.2017	-5,40	335	2.133.725	3.333,6
PLJK-R-A	12,80	8,02	11,20	31.3.2017	-12,50	7.894	87.510	11,8
PUNT-R-A	1,10	0,80	1,10	27.3.2017	-15,4	2.641	2.327	1
QUNE-R-A	9,00	7,31	8,99	3.3.2017	59,96	177	1.380	20,3
RIZO-R-A	84,00	50,50	50,50	31.3.2017	-35,3	7.598	564.437	18,9
SAPN-R-A	414,99	312,00	326,00	31.3.2017	-18,50	3.413	1.327.452	214,7
SLPF-R-A	69,00	55,00	57,00	31.3.2017	-17,97	6.095	382.766	190,7
SLRS-R-A	1.213,00	980,00	1.060,00	31.3.2017	-9,01	531	584.197	654,8
SNBA-R-A	62,03	58,00	58,15	28.3.2017	-6,21	1.415	85.864	53,4
SPVA-R-A	30,05	30,05	30,05	13.3.2017	-22,93	121	3.636	113,5
THNK-R-A	869,99	650,00	749,90	31.3.2017	-11,78	1.991	1.545.896	142,1
TISK-R-A	154,99	145,00	150,00	31.3.2017	0,00	516	75.717	358,0
TKPR-R-A	290,00	290,00	290,00	31.3.2017	-14,71	50	14.500	23,7
TLM-R-A	7,22	7,22	7,22	24.3.2017	-57,53	220	1.588	13,3
TUHO-R-A	3.490,00	3.060,01	3.195,00	31.3.2017	-4,63	227	752.804	1.171,8
VDKT-R-A	426,58	130,05	164,00	31.3.2017	-59,00	37.123	10.922.706	74,9
VJSN-R-A	10,00	1,55	10,00	29.3.2017	142,72	633	2.373	10,6
VLEN-R-B	10,99	8,96	8,96	30.3.2017	-10,4	48.454	465.738	150,6
VPIK-R-A	42,49	31,62	34,49	31.3.2017	-9,24	29.631	1.112.694	51,8
ZABA-R-A	67,00	56,02	60,00	31.3.2017	-6,98	420.438	27.154.636	19.214,5
ZTNJ-R-A	250,00	200,00	200,00	28.3.2017	-20,00	160	38.425	41,1
ZVCV-R-A	80,00	71,97	71,97	30.3.2017	-10,04	760	57.897	22,2
ZVZD-R-A	3.900,00	2.301,00	2.700,00	31.3.2017	-28,00	683	2.149.444	270,7

1.6 Blok promet dionicama

(cijene i promet u kunama)

	Najviša	Najniža	Volumen	Promet
Službeno tržište				
HT-R-A	170,00	170,00	17.000	2.890.000
LEDO-R-A	6.250,00	5.000,00	3.124	16.666.000
Redovito tržište				
ADRS-P-A	493,00	440,00	35.300	16.157.500
ADRS-R-A	590,00	585,00	33.334	19.642.060
JMNC-R-A	165.000,00	125.000,00	74	9.810.000
ZABA-R-A	66,10	66,10	41.182	2.722.130
Ukupno			130.014	67.887.690

1.7 Pregled trgovine obveznicama

(Sve cijene u % nominalne, promet u kunama)

	Najviša	Najniža	Zadnja	Datum zadnje	Volumen	Promet
Trgovina unutar knjige ponuda						
FNOI-D-177A	99,27	99,27	99,27	13.3.2017	276	2.034
FNOI-D-181A	97,66	97,66	97,66	13.3.2017	276	2.001
FNOI-D-187A	95,63	95,63	95,63	13.3.2017	276	1.960
FNOI-D-191A	93,18	93,18	93,18	13.3.2017	276	1.909
FNOI-D-197A	90,48	90,38	90,48	21.3.2017	455	3.051
JDGL-O-20CA	100,10	100,00	100,10	7.3.2017	773.500	773.574
OPTE-O-142A	75,00	73,00	75,00	30.3.2017	6.288.750	1.405.674
RHMF-O-187A	106,00	106,00	106,00	14.3.2017	9.495	10.065
RHMF-O-19BA	110,30	110,30	110,30	14.3.2017	700.000	5.735.353
RHMF-O-203E	114,76	114,76	114,76	23.3.2017	520.000	4.418.228
RHMF-O-227E	123,10	122,20	123,10	28.3.2017	1.071.800	9.776.951
RHMF-O-247E	121,90	121,90	121,90	23.3.2017	10.000	90.252
RHMF-O-282A	101,25	98,50	98,50	29.3.2017	8.500.000	8.540.000
ZGHO-O-237A	104,00	104,00	104,00	16.3.2017	28.000	29.120
Ukupno					17.903.104	30.790.171
Blok promet						
RHMF-O-282A	101,25	101,25	101,25	7.3.2017	4.000.000	4.050.000
Ukupno					4.000.000	4.050.000
SVEUKUPNO					21.903.104	34.840.171

1.8 Pregled OTC trgovine

(cijene su izražene u % nominalne, a promet u kunama)

	Najviša	Najniža	Zadnja	Datum zadnje	Volumen	Promet
Dionice						
HUPZ-R-A	2.740,00	2.740,00	2.740,00	15.3.2017	57	156.180
MDKA-R-A	16.200,00	16.200,00	16.200,00	31.3.2017	100	1.620.000
ULPL-R-A	186,00	186	186	8.3.2017	72	13.392,00
Ukupno	Dionice				229	1.789.572
Obveznice						
OPTE-O-142A	73,75	73,35	73,70	2.3.2017	8.775.000	1.938.330
RHMF-O-17BA	104,10	103,72	103,72	29.3.2017	80.200.000	83.202.720
RHMF-O-187A	106,19	105,65	105,65	28.3.2017	211.274.540	224.025.164
RHMF-O-19BA	111,40	110,30	110,51	31.3.2017	12.087.953	99.186.685
RHMF-O-203A	115,70	115,30	115,32	23.3.2017	10.289.250	11.865.662
RHMF-O-203E	115,35	114,30	114,52	31.3.2017	18.075.715	154.065.875
RHMF-O-217A	103,70	102,70	102,80	29.3.2017	184.233.666	190.539.519
RHMF-O-222A	101,23	100,95	100,95	21.3.2017	88.000	88.886
RHMF-O-227E	123,00	121,50	121,55	30.3.2017	6.832.885	62.090.455
RHMF-O-247E	122,01	119,75	120,50	30.3.2017	12.911.000	116.227.967
RHMF-O-257A	115,75	112,00	112,00	30.3.2017	445.874.500	511.667.980
RHMF-O-26CA	113,67	111,20	111,35	31.3.2017	503.763.584	568.543.199
RHMF-O-282A	101,55	97,50	98,00	30.3.2017	221.067.470	220.999.268
RIBA-O-17BA	103,32	103,25	103,32	10.3.2017	7.902.000	8.161.581
Ukupno	Obveznice				1.723.375.563	2.252.603.289
Ukupno					1.723.375.792	2.254.392.861

1.9 Dionice s najvećim porastom cijene

Oznaka	Izdavatelj	Veljača 2017.		Ožujak 2017.		% promjene
		Cijena	Datum	Cijena	Datum	
VJSN-R-A	Vjesnik d.d.	4,12	27.2.2017	10,00	29.3.2017	142,72
HJDR-R-A	Hoteli Jadran d.d.	250,00	8.12.2016	490,00	14.3.2017	96,00
QUNE-R-A	Quaestus nekretnine d.d. u likvidaciji	5,62	9.2.2017	8,99	3.3.2017	59,96
ULJN-R-A	ULJANIK, d. d.	37,00	28.2.2017	58,70	29.3.2017	58,65
MGMA-R-A	Magma d.d.	0,37	28.2.2017	0,53	31.3.2017	43,24
ATPL-R-A	Atlantska plovidba d.d.	307,80	28.2.2017	415,00	31.3.2017	34,83
IGH-R-A	Institut IGH d.d.	250,00	28.2.2017	298,77	31.3.2017	19,51
ELKL-R-A	Elektrometal d.d.	20,00	14.2.2017	23,30	9.3.2017	16,50
BPBA-R-A	J&T banka d.d.	6,01	28.2.2017	6,89	29.3.2017	14,64
ULPL-R-A	Uljanik Plovidba d.d.	162,01	28.2.2017	176,99	31.3.2017	9,25
DLKV-R-A	Dalekovod d.d.	21,65	28.2.2017	23,30	31.3.2017	7,62
MIV-R-A	MIV d.d.	3.811,00	22.11.2016	4.000,00	17.3.2017	4,96
INGR-R-A	Ingra d.d.	4,09	28.2.2017	4,28	31.3.2017	4,65
HTCP-R-A	Hoteli Tučepi, d.d.	287,50	28.2.2017	299,00	29.3.2017	4,00

1.10 Dionice s najvećim padom cijene

Oznaka	Izdavatelj	Veljača 2017.		Ožujak 2017.		% promjene
		Cijena	Datum	Cijena	Datum	
VDKT-R-A	Viadukt d.d.	400,00	28.2.2017	164,00	31.3.2017	-59,00
TLM-R-A	TLM d.d. u stečajju	17,00	9.1.2017	7,22	24.3.2017	-57,53
LEDO-R-A	Ledo d.d.	9.549,97	28.2.2017	5.120,00	31.3.2017	-46,39
OLVD-R-A	Olympia Vodice d.d.	739,99	4.11.2016	399,99	1.3.2017	-45,95
JMNC-R-A	Jamnica d.d.	163.000,00	28.2.2017	95.000,00	31.3.2017	-41,72
RIZO-R-A	RIZ-odašiljači d.d.	78,00	27.2.2017	50,50	31.3.2017	-35,26
JDTC-R-A	Jadran d.d.	25,25	20.2.2017	18,01	31.3.2017	-28,67
ZVZD-R-A	Zvijezda d.d.	3.750,00	28.2.2017	2.700,00	31.3.2017	-28,00
FNVC-R-A	Finvest Corp d. d.	44,00	3.2.2017	33,51	29.3.2017	-23,84
SPVA-R-A	Spačva d.d. Vinkovci	38,99	11.1.2017	30,05	13.3.2017	-22,93
IPKK-R-A	Termes grupa d.d.	176,00	28.2.2017	138,73	31.3.2017	-21,18
KABA-R-A	Karlovačka banka d.d.	8,85	24.2.2017	7,00	28.3.2017	-20,90
VART-R-1	Varteks d. d.	17,60	27.2.2017	13,98	31.3.2017	-20,57
HDEL-R-A	Hidroelektra niskogradnja d.d.	60,00	28.2.2017	48,00	31.3.2017	-20,00

2 Članovi

2.1 Rang lista članova prema prometu dionica

Rang	Član	Promet dionica (HRK)	Udjel (%)
1	Interkapital vrijednosni papiri d.o.o.	299.451.214	24,51
2	Erste&Steiermarkische Bank d.d.	201.356.887	16,48
3	Fima vrijednosnice d.o.o.	125.127.122	10,24
4	Zagrebačka banka d.d.	112.999.378	9,25
5	HITA vrijednosnice d.d.	110.649.513	9,06
6	Agram brokeri d.d.	98.344.747	8,05
7	Privredna banka Zagreb d.d.	92.460.587	7,57
8	Raiffeisenbank Austria d.d.	69.677.368	5,70
9	ADDIKO BANK d.d.	27.449.360	2,25
10	Croatia banka d.d.	16.191.230	1,33

2.2 Rang lista članova prema prometu obveznica

Rang	Član	Promet obveznica (HRK)	Udjel (%)
1	Interkapital vrijednosni papiri d.o.o.	17.637.199	25,31
2	Privredna banka Zagreb d.d.	14.091.371	20,22
3	Zagrebačka banka d.d.	12.395.428	17,79
4	Raiffeisenbank Austria d.d.	10.839.642	15,56
5	Societe Generale-Splitska banka d.d.	7.035.000	10,10
6	ADDIKO BANK d.d.	4.420.626	6,34
7	HITA vrijednosnice d.d.	1.822.200	2,62
8	Erste&Steiermarkische Bank d.d.	1.400.000	2,01
9	Podravska banka d.d.	29.120	0,04
10	Hrvatska poštanska banka d.d.	9.756	0,01

2.3 Rang lista članova prema ukupnom prometu

Rang	Član	Ukupni promet (HRK)	Udjel (%)
1	Interkapital vrijednosni papiri d.o.o.	317.088.412	24,55
2	Erste&Steiermarkische Bank d.d.	202.756.887	15,70
3	Zagrebačka banka d.d.	125.394.807	9,71
4	Fima vrijednosnice d.o.o.	125.127.122	9,69
5	HITA vrijednosnice d.d.	112.471.713	8,71
6	Privredna banka Zagreb d.d.	106.551.958	8,25
7	Agram brokeri d.d.	98.344.747	7,62
8	Raiffeisenbank Austria d.d.	80.517.010	6,23
9	ADDIKO BANK d.d.	31.869.986	2,47
10	Societe Generale-Splitska banka d.d.	21.776.416	1,69

2.4 Popis dionica koje imaju održavatelja tržišta

R.br.	Dionica	Izdavatelj	Održavatelji tržišta
1	ADPL-R-A	AD Plastik d.d.	Interkapital vrijednosni papiri d.o.o.
2	ATGR-R-A	Atlantic Grupa d.d.	Interkapital vrijednosni papiri d.o.o.
3	ATGR-R-A	Atlantic Grupa d.d.	Zagrebačka banka d.d.
4	HT-R-A	Hrvatski Telekom d.d.	Interkapital vrijednosni papiri d.o.o.
5	KOEI-R-A	Končar - Elektroindustrija d.d.	Interkapital vrijednosni papiri d.o.o.
6	LEDO-R-A	Ledo d.d.	Raiffeisenbank Austria d.d.
7	PODR-R-A	Podravka d.d.	Interkapital vrijednosni papiri d.o.o.
8	PODR-R-A	Podravka d.d.	Zagrebačka banka d.d.
9	TPNG-R-A	Tankerska Next Generation d.d.	Interkapital vrijednosni papiri d.o.o.
10	ULPL-R-A	Uljanik Plovidba d.d.	Raiffeisenbank Austria d.d.
11	RIVP-R-A	VALAMAR RIVIERA d.d.	Interkapital vrijednosni papiri d.o.o.
12	RIVP-R-A	VALAMAR RIVIERA d.d.	Zagrebačka banka d.d.