



ZAGREBAČKA
BURZA

Zagreb Stock Exchange

Mjesečni izvještaj Veljača 2017.

Nastavak pozitivnog trenda

Veljača je nastavila uzlazni trend iz siječnja: promet dionicama unutar knjige ponuda bio je +54% bolji, a iako je promet obveznicama pao za -82%, ukupni promet je u konačnici bio +31,4% veći nego prethodnoga mjeseca.

Ukupna tržišna kapitalizacija porasla je +2,3% u odnosu na siječanj, a većina indeksa zabilježila je rast: najviše je ojačao CROBEXTurist (+5,6%), a slijede ga CROBEX10 (+4,5%) te CROBEX i CROBEXtr (+3,7%).

Sredinom veljače Zagrebačka burza potpisala je memorandum o razumijevanju s Burzom iz Taipeija (Taipei Exchange - TPEx). U međusobnoj komunikaciji osobito je istaknuta važnost suradnje prilikom procesa razvoja tržišta za mala i srednja poduzeća. Taipei Exchange utemeljena je 1994. i osobito je usmjerena na kompanije u razvoju, visokotehnološke kompanije, mala i srednja poduzeća te startupove, a do sada je putem TPEx-a kapital za rast i razvoj uspješno prikupilo više od 2.000 malih i srednjih poduzeća. Potpisivanje memoranduma o suradnji bilo je dio programa posjeta zajedničke delegacije Zagrebačke burze, Ljubljanske burze te Europske banke za obnovu i razvoj Tajvanu s ciljem stjecanja iskustva i razmjene ideja vezanih uz razvoj regionalnih tržišta kapitala u sklopu projekta „SME Growth Market“. Riječ je o zajedničkom projektu Zagrebačke burze i Europske banke za obnovu i razvoj, koja putem svojih donatora (TaiwanBusiness – EBRD Technical Cooperation Fund – TWTC) financira izradu studije o uspostavljanju SME tržišta u regiji, kojim bi bio olakšan pristup kapitalu za mala i srednja poduzeća.

Zagreb, ožujak 2017. godine

Ovu publikaciju pripremila je i izdala Zagrebačka burza d.d., Zagreb, Ivana Lučića 2a/22 (dalje: Burza).

Publikacija ima za svrhu informiranje javnosti i ne može se ni na koji način smatrati ponudom ili pozivom na kupnju odnosno savjetom o trgovanju ili ulaganju u financijske instrumente niti mišljenjem o povoljnosti ili nepovoljnosti pribavljanja ili prodaje bilo kojeg financijskog instrumenta koji se u njoj navodi, te ista ne može služiti kao zamjena za vlastitu prosudbu i procjenu bilo kojeg korisnika ove publikacije.

Burza ne odgovara za štetu nastalu posljedično korištenju podataka iz ove publikacije.

Burza dozvoljava daljnje korištenje podataka iz ove publikacije uz obavezno navođenje izvora.

Copyright © 2017. Zagrebačka burza d.d.
Zagreb
Ivana Lučića 2a/22

Sva prava pridržana.

Sadržaj:

1	TRGOVINA.....	1
1.1	OPĆENITE KARAKTERISTIKE	1
1.2	DIONICE S NAJVEĆOM TRŽIŠNOM KAPITALIZACIJOM	3
1.3	DIONICE S NAJVEĆIM PROMETOM	4
1.4	PROMET I TRŽIŠNA KAPITALIZACIJA PO SEKTORIMA	5
1.5	PREGLED TRGOVINE DIONICAMA.....	6
1.6	BLOK PROMET DIONICAMA	8
1.7	PREGLED TRGOVINE OBVEZNICAMA	8
1.8	PREGLED OTC TRGOVINE	9
1.9	DIONICE S NAJVEĆIM PORASTOM CIJENE.....	10
1.10	DIONICE S NAJVEĆIM PADOM CIJENE.....	10
2	ČLANOVI.....	11
2.1	RANG LISTA ČLANOVA PREMA PROMETU DIONICA	11
2.2	RANG LISTA ČLANOVA PREMA PROMETU OBVEZNICA.....	11
2.3	RANG LISTA ČLANOVA PREMA UKUPNOM PROMETU	11
2.4	POPIS DIONICA KOJE IMAJU ODRŽAVATELJA TRŽIŠTA.....	12

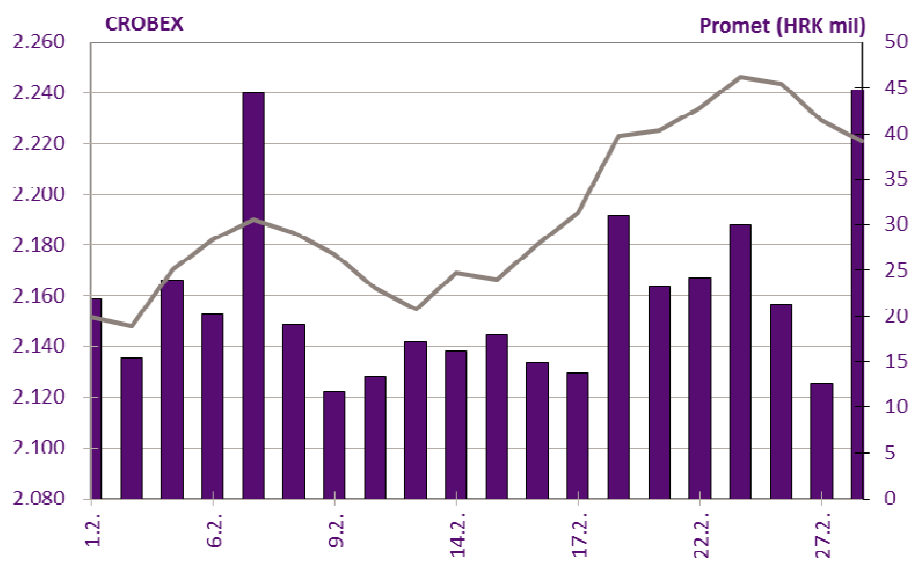
1 Trgovina

1.1 Općenite karakteristike

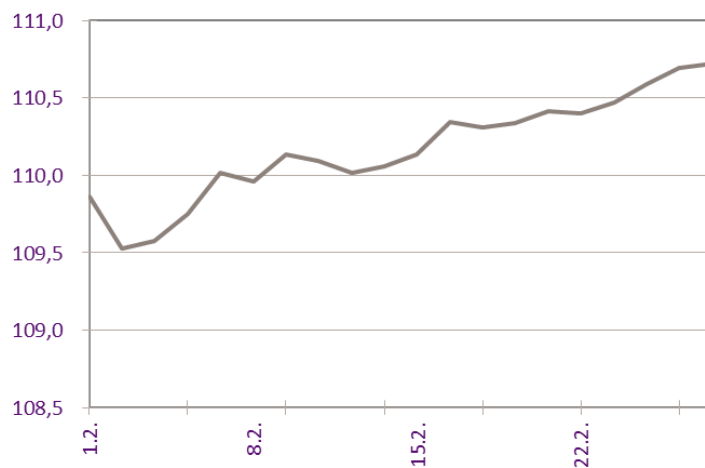
	Siječanj	Veljača	% promjene
Promet unutar knjige ponuda			
Dionice	250.619.412	386.142.279	54,1%
Obveznice	60.124.288	11.041.076	-81,6%
Komercijalni zapisi	0	0	-
Strukturirani proizvodi	0	0	-
Blok promet dionica	30.979.332	33.548.885	8,3%
Blok promet obveznica	0	18.447.500	-
Sveukupni promet	341.723.032	449.179.741	31,4%
Volumen unutar knjige ponuda			
Dionice	5.329.926	6.782.086	27,2%
Obveznice	17.632.162	10.457.502	-40,7%
Komercijalni zapisi	0	0	-
Strukturirani proizvodi	0	0	-
Blok volumen dionica	111.912	46.629	-58,3%
Blok volumen obveznica	0	17.000.000	-
Sveukupni volumen	23.074.000	34.286.217	48,6%
OTC transakcije			
Promet	1.486.201.394	1.852.627.199	24,66%
Volumen	987.028.233	1.389.021.969	40,7%
Broj transakcija	173	225	30,1%
CROBEX [®]	2.142,69	2.221,02	3,7%
CROBEX10 [®]	1.234,16	1.289,18	4,5%
CROBEXplus [®]	1.275,27	1.304,96	2,3%
CROBEXindustrija [®]	1.260,34	1.304,78	3,5%
CROBEXkonstrukt [®]	768,39	764,59	-0,5%
CROBEXnutris [®]	864,68	829,99	-4,0%
CROBEXtr [®]	1.313,53	1.361,54	3,7%
CROBEXtransport [®]	1.145,75	1.108,18	-3,3%
CROBEXturist [®]	3.530,17	3.728,30	5,6%
CROBIS [®]	109,87	110,72	0,8%
CROBIstr [®]	159,17	160,95	1,1%
Ukupni broj transakcija	17.915	23.018	28,5%
Broj aktivnih vrijednosnih papira	126	134	6,3%
Broj dana trgovanja	21	20	-4,8%

(Tržišna kapitalizacija u milijunima kuna)

	Siječanj	Veljača	% promjene
Tržišna kapitalizacija			
Dionice	155.573,54	158.088,86	1,6%
Obveznice	89.251,06	92.361,05	3,5%
Strukturirani vrijednosni papiri	0,00	0,00	-
Ukupno	244.824,60	250.449,90	2,3%
Prosječni dnevni			
Promet	16.272.525	22.458.987	38,0%
Volumen	1.098.762	1.714.311	56,0%
Broj transakcija	853	1.151	34,9%



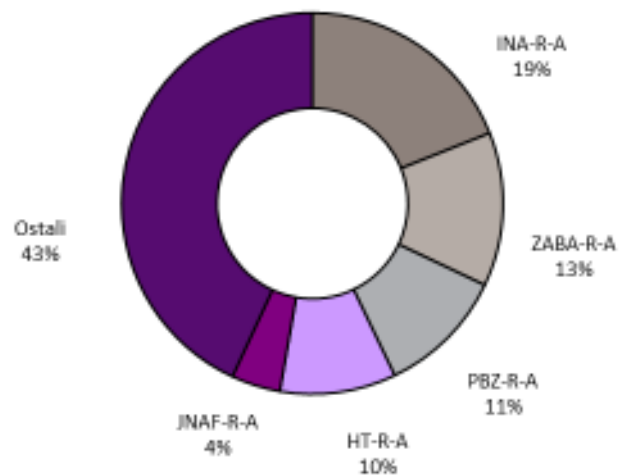
Slika 1: Kretanje indeksa CROBEX® i prometa dionicama



Slika 2: Kretanje obvezničkog indeksa CROBIS®

1.2 Dionice s najvećom tržišnom kapitalizacijom

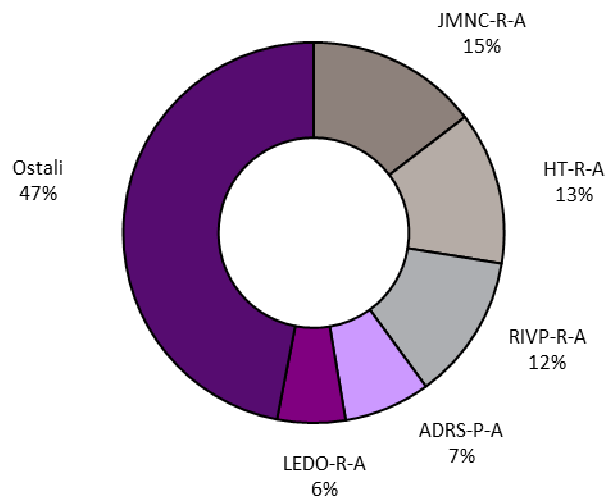
	Oznaka	Izdavatelj	Tržišna kapitalizacija (HRK mil)	Udjel (%)	Kumulativ (%)
1	INA-R-A	Ina d.d.	30.000,0	19,0	19,0
2	ZABA-R-A	Zagrebačka banka d.d.	20.655,6	13,1	32,0
3	PBZ-R-A	PBZ d.d.	17.167,3	10,9	42,9
4	HT-R-A	HT d.d.	15.557,2	9,8	52,7
5	JNAF-R-A	Janaf d.d.	6.554,8	4,1	56,9
6	ADRS-R-A	Adris grupa d.d.	5.678,7	3,6	60,5
7	RIVP-R-A	VALAMAR RIVIERA d.d.	5.318,4	3,4	63,8
8	JMNC-R-A	Jamnica d.d.	3.606,5	2,3	66,1
9	PLAG-R-A	Plava laguna d.d.	3.523,8	2,2	68,4
10	MAIS-R-A	Maistra d. d.	3.425,6	2,2	70,5
		Ostali	46.601,1	29,5	100,0
		Ukupno	158.088,9	100,0	



Slika 3: Struktura tržišne kapitalizacije

1.3 Dionice s najvećim prometom

	Oznaka	Izdavatelj	Promet (HRK)	Udjel (%)	Kumulativ (%)
1	JMNC-R-A	Jamnica d.d.	56.351.380	14,6	14,6
2	HT-R-A	HT d.d.	50.193.916	13,0	27,6
3	RIVP-R-A	VALAMAR RIVIERA d.d.	47.795.381	12,4	40,0
4	ADRS-P-A	Adris grupa d.d.	28.346.184	7,3	47,3
5	LEDO-R-A	Ledo d.d.	22.358.267	5,8	53,1
6	KOEI-R-A	Končar - elektroindustrija d.d.	19.500.142	5,0	58,2
7	PODR-R-A	Podravka d.d.	16.049.640	4,2	62,3
8	DLKV-R-A	Dalekovod d.d.	14.593.421	3,8	66,1
9	ADPL-R-A	AD Plastik d.d.	11.256.341	2,9	69,0
10	OPTE-R-A	OT-OPTIMA TELEKOM d.d.	10.169.260	2,6	71,6
	Ostali		109.528.350	28,4	100,0
	Ukupno		386.142.279		



Slika 4: Struktura prometa dionicama

1.4 Promet i tržišna kapitalizacija po sektorima

Oznaka	Sektor	Tržišna kapitalizacija (kn)	Promet (kn)
A	Poljoprivreda, šumarstvo i ribarstvo	705.889.926	2.272.739
CA	Proizvodnja prehrambenih proizvoda, pića i duhanskih proizvoda	14.080.742.808	109.296.051
CB	Proizvodnja tekstila, odjeće, kože i srodnih proizvoda	63.482.253	304.494
CC	Proizvodnja proizvoda od drva i papira, tiskanje	247.162.993	0
CD	Proizvodnja koksa i rafiniranih naftnih proizvoda	30.000.000.000	1.672.820
CE	Proizvodnja kemikalija i kemijskih proizvoda	491.319.981	998.480
CF	Proizvodnja osnovnih farmaceutskih proizvoda i farmaceutskih pripravaka	15.544.596	41.721
CG	Proizvodnja proizvoda od gume i plastike te proizvodnja ostalih nemetalnih mineralnih proizvoda	0	0
CH	Proizvodnja osnovnih metala i proizvodnja izrađenih metalnih proizvoda, osim strojeva i opreme	88.514.992	0
CI	Proizvodnja računala te elektroničkih i optičkih proizvoda	1.931.248.240	7.125.585
CJ	Proizvodnje električne opreme	2.680.438.654	19.977.741
CK	Proizvodnja strojeva i opreme d.n.	0	0
CL	Proizvodnja transportne opreme	1.043.324.417	12.800.307
CM	Ostala prerađivačka industrija, popravak i instaliranje strojeva i opreme	27.181.044	5.086
E	Opskrba vodom; uklanjanje otpadnih voda, gospodarenje otpadom	0	0
F	Građevinarstvo	918.049.353	22.948.324
G	Trgovina na veliko i na malo; popravak motornih vozila i motocikala	4.745.914.945	9.038.371
H	Prijevoz i skladištenje	9.846.730.706	10.585.457
I	Djelatnosti pružanja smještaja te pripreme i usluživanja hrane	20.917.195.117	69.763.494
JA	Izdavačke djelatnosti, filmska djelatnost i djelatnosti snimanja zvučnih zapisa te djelatnosti emitiranja programa	27.423.404	1.255
JB	Telekomunikacije	15.805.690.999	60.363.175
K	Financijske djelatnosti i djelatnosti osiguranja	43.527.905.236	11.709.889
L	Poslovanje nekretninama	517.015.797	558.711
MA	Pravne, računovodstvene, upravljačke, arhitektonske djelatnosti i inženjerstvo te tehničko ispitivanje i analiza	9.527.965.148	43.290.016
MB	Znanstveno istraživanje i razvoj	153.427.250	3.160.996
MC	Ostale stručne, znanstvene i tehničke djelatnosti	0	0
N	Administrativne i pomoćne uslužne djelatnosti	0	0
R	Umjetnost, zabava i rekreacija	726.688.903	227.566
	UKUPNO	158.088.856.760	386.142.279

1.5 Pregled trgovine dionicama

(Cijene i promet u kunama, tržišna kapitalizacija u milijunima kuna)

	Najviša	Najniža	Zadnja	Datum zadnje	Promjena cijene (%)	Volumen	Promet	Tržišna kapitalizacija
Službeno tržište								
ADPL-R-A	160,00	141,90	157,94	28.2.2017	11,23	74.035	11.256.341	663,3
ARNT-R-A	600,00	500,00	518,70	28.2.2017	0,14	12.158	6.822.690	1.132,1
ATGR-R-A	1.010,00	916,00	934,00	28.2.2017	1,52	7.676	7.389.415	3.114,2
CROS-P-A	6.000,00	6.000,00	6.000,00	28.2.2017	1,69	7	42.000	52,5
CROS-R-A	6.000,00	5.500,00	5.998,00	28.2.2017	8,07	100	566.678	2.524,8
DLKV-R-A	21,65	16,32	21,65	28.2.2017	19,94	784.001	14.593.421	535,2
HPB-R-A	797,00	745,00	780,00	28.2.2017	-2,13	2.991	2.284.977	1.579,2
HT-R-A	191,50	171,01	189,98	28.2.2017	8,9	274.696	50.193.916	15.557,2
IGH-R-A	401,00	236,77	250,00	28.2.2017	-32,43	9.569	3.160.996	153,4
ILRA-R-A	1.385,00	1.320,00	1.385,00	28.2.2017	6,25	130	177.710	417,8
INA-R-A	3.320,00	2.990,00	3.000,00	28.2.2017	-6,25	523	1.672.820	30.000,0
KOEI-R-A	870,00	799,00	849,92	28.2.2017	4,28	23.553	19.500.142	2.186,1
LEDO-R-A	10.299,99	9.000,00	9.549,97	28.2.2017	-6,00	2.302	22.358.267	2.997,9
LKPC-R-A	580,00	551,00	551,00	28.2.2017	-5,01	937	530.652	233,1
LKRI-R-A	50,04	46,46	47,30	28.2.2017	-0,6	16.388	783.571	637,6
MDKA-R-A	18.600,00	17.608,00	18.600,00	28.2.2017	3,33	29	527.000	561,6
MGMA-R-A	0,42	0,35	0,37	28.2.2017	-24,49	190.327	73.404	1,8
OPTE-R-A	4,32	2,75	3,91	28.2.2017	40,14	2.703.198	10.169.260	248,5
PODR-R-A	435,00	400,00	417,44	28.2.2017	1,44	38.545	16.049.640	2.972,2
PTKM-R-A	18,14	15,32	15,81	28.2.2017	-13,61	31.518	533.039	203,5
RIVP-R-A	44,25	39,19	42,20	28.2.2017	7,16	1.139.554	47.795.381	5.318,4
TPNG-R-A	84,89	76,21	79,24	28.2.2017	-1,0	10.870	860.799	692,0
ULPL-R-A	184,93	156,00	162,01	28.2.2017	-5,81	8.362	1.404.281	94,0
ULJN-R-A	50,00	36,00	37,00	28.2.2017	-25,94	734	29.451	124,2
VART-R-1	18,59	16,33	17,60	27.2.2017	-7,37	14.549	254.319	39,1
VIRO-R-A	489,90	399,90	489,90	28.2.2017	16,09	10.670	4.739.163	679,3
ZB-R-A	17,92	15,78	17,85	28.2.2017	8,05	51.729	872.412	82,7
Redovito tržište								
3MAJ-R-A	60,00	60,00	60,00	3.2.2017	-4,79	107	6.420	87,7
ACI-R-A	6.543,21	6.500,00	6.543,21	21.2.2017	0,66	35	227.566	726,7
ADRS-P-A	517,99	476,00	504,00	28.2.2017	4,78	57.015	28.346.184	3.419,2
ADRS-R-A	604,89	590,00	590,55	28.2.2017	-0,75	9.850	5.874.084	5.678,7
AGMM-R-A	351,00	350,00	351,00	22.2.2017	-3,84	151	52.881	13,1
AMDN-R-A	51,04	50,01	51,04	27.2.2017	2,08	208	10.505	39,1
ATLN-R-A	159,99	145,08	154,99	28.2.2017	7,63	3.669	558.711	517,0
ATPL-R-A	338,42	300,00	307,80	28.2.2017	-5,87	10.019	3.206.549	429,5
AUHR-R-A	899,99	815,01	890,00	28.2.2017	8,54	849	728.444	534,0
BD62-R-A	22,99	17,50	20,85	28.2.2017	-11,24	47.859	963.685	15,7
BDMR-R-A	350,00	330,02	348,00	21.2.2017	-22,67	75	26.190	34,57
BLJE-R-A	23,31	20,40	20,91	28.2.2017	-8,09	73.371	1.607.107	171,8
BPBA-R-A	10,00	6,01	6,01	28.2.2017	-45,31	2.227	19.809	10,7
BRIN-R-A	27,00	27,00	27,00	6.2.2017	8,00	50	1.350	13,7
CHAG-R-A	225,05	225,00	225,00	28.2.2017	6,06	156	35.101	24,4
CKML-R-A	6.547,65	6.350,00	6.547,65	28.2.2017	2,31	439	2.810.994	687,5
CRAL-R-A	100,00	90,00	90,00	13.2.2017	-23,73	99	9.400	891,0
DDJH-R-A	52,00	44,50	46,37	28.2.2017	4,39	136.677	6.569.038	352,3
ELKL-R-A	20,00	20,00	20,00	14.2.2017	0,05	29	580	1,7
ELKP-R-A	250,01	250,01	250,01	23.2.2017	0,00	30	7.500	22,5
ERNR-R-A	1.444,00	1.276,98	1.428,35	28.2.2017	11,88	5.033	6.865.314	1.902,1
FNVC-R-A	44,00	43,00	44,00	3.2.2017	10,0	117	5.086	27,2
HBRL-R-A	15,78	14,00	15,00	28.2.2017	3,45	10.657	156.965	215,3
HDEL-R-A	62,75	49,00	60,00	28.2.2017	5,08	8.918	497.528	37,4
HHLD-R-A	4,43	3,33	3,76	28.2.2017	-6,00	76.047	287.476	40,4
HIMR-R-A	815,03	815,00	815,00	22.2.2017	-1,81	409	333.336	518,2
HMAM-R-A	285,00	278,00	278,00	24.2.2017	-0,71	420	119.231	311,2
HMDN-R-A	58,00	56,00	58,00	27.2.2017	3,52	167	9.390	22,8
HMST-R-A	289,00	279,00	280,00	27.2.2017	-1,75	2.254	636.131	144,4
HPDG-R-A	15,01	15,01	15,01	17.2.2017	-24,57	30	450	79,0
HTCP-R-A	287,50	280,00	287,50	28.2.2017	2,68	214	60.220	157,6

	Najviša	Najniža	Zadnja	Datum zadnje	Promjena cijene (%)	Volumen	Promet	Tržišna kapitalizacija
HTPK-R-A	72,99	71,00	72,98	27.2.2017	6,81	15.525	1.103.151	180,2
HTPO-R-A	76,50	75,00	75,00	20.2.2017	-3,85	160	12.057	35,7
HUPZ-R-A	2.900,00	2.712,02	2.800,00	28.2.2017	-3,45	783	2.204.039	1.209,6
HZLA-R-A	130,00	124,00	129,99	23.2.2017	8,31	488	61.543	94,3
IKBA-R-A	1.299,87	1.103,00	1.299,87	28.2.2017	21,94	141	163.883	188,4
IMZV-R-A	69,00	52,00	69,00	28.2.2017	0,35	628	41.721	15,5
INGR-R-A	4,99	4,09	4,09	28.2.2017	-18,20	540.846	2.493.210	55,4
IPKK-R-A	183,79	145,10	176,00	28.2.2017	10,85	4.708	780.451	125,9
JDGT-R-A	1.048,50	1.000,00	1.025,00	28.2.2017	2,50	978	1.002.330	113,6
JDOS-R-A	4.376,99	3.970,00	4.376,99	28.2.2017	6,76	32	132.869	547,1
JDPL-R-A	51,80	41,50	43,95	28.2.2017	-8,7	27.070	1.249.654	71,9
JDTC-R-A	37,00	25,25	25,25	20.2.2017	-29,86	1.553	50.175	3,6
JMNC-R-A	165.000,00	127.000,00	163.000,00	28.2.2017	13,6	381	56.351.380	3.606,5
JNAF-R-A	6.990,00	6.000,00	6.505,00	23.2.2017	-0,8	140	920.940	6.554,8
KABA-R-A	8,89	8,21	8,85	24.2.2017	-0,45	3.873	34.261	11,8
KODT-P-A	1.689,99	1.490,00	1.689,99	28.2.2017	12,7	115	176.381	103,8
KODT-R-A	1.799,99	1.550,00	1.799,99	27.2.2017	11,73	180	301.218	349,5
KOES-R-A	569,99	567,88	569,99	22.2.2017	3,63	82	46.571	74,3
KRAS-R-A	570,00	545,22	570,00	28.2.2017	1,79	4.706	2.636.652	783,0
KTJV-R-A	35,94	30,51	34,50	24.2.2017	-1,40	4.384	145.339	197,6
LPLH-R-A	220,00	192,15	195,00	28.2.2017	-9,30	3.033	617.283	129,2
LRHC-R-A	1.549,99	1.321,13	1.434,00	27.2.2017	7,01	463	660.892	434,0
LRH-R-A	3.899,99	3.511,08	3.630,02	27.2.2017	-4,47	198	738.220	1.098,6
LURA-R-A	449,00	346,00	449,00	28.2.2017	36,06	2.458	883.035	1.347,0
MAIS-R-A	333,00	270,00	313,00	28.2.2017	16,79	5.563	1.613.169	3.425,6
PBZ-R-A	948,00	853,33	900,00	28.2.2017	0,11	637	565.088	17.167,3
PIKR-R-A	91,20	82,23	82,23	28.2.2017	-16,86	712	60.673	16,6
PIVK-R-A	270,00	270,00	270,00	27.2.2017	1,89	20	5.400	85,7
PLAG-R-A	6.487,99	6.101,00	6.450,00	28.2.2017	7,41	413	2.608.460	3.523,8
PLJK-R-A	14,00	11,39	12,80	28.2.2017	-1,54	13.804	173.529	13,5
QUNE-R-A	5,62	5,62	5,62	9.2.2017	-19,60	10	56	12,7
RIZO-R-A	81,00	71,52	78,00	27.2.2017	-1,89	3.351	260.271	29,2
SAPN-R-A	463,97	400,00	400,00	28.2.2017	-8,88	993	430.341	263,4
SLPF-R-A	69,99	63,24	69,49	28.2.2017	15,57	8.581	572.298	232,5
SLRS-R-A	1.274,42	1.020,00	1.165,00	28.2.2017	13,66	895	1.028.188	719,6
SNBA-R-A	65,71	57,68	62,00	28.2.2017	9,35	4.247	268.007	57,0
THNK-R-A	899,87	701,00	850,00	28.2.2017	9,0	1.553	1.204.252	161,0
TISK-R-A	167,00	147,00	150,00	28.2.2017	-6,25	588	91.788	358,0
TKPR-R-A	340,00	340,00	340,00	2.2.2017	0,29	25	8.500	27,8
TNKC-R-A	100,01	100,01	100,01	1.2.2017	0,00	1	100	3,4
TRFM-R-A	111,00	111,00	111,00	3.2.2017	-0,01	34	3.774	4,0
TUHO-R-A	3.550,00	3.200,00	3.350,00	27.2.2017	4,69	966	3.324.290	1.228,6
VDKT-R-A	415,00	355,00	400,00	28.2.2017	-1,49	17.373	6.652.543	182,7
VJSN-R-A	4,12	4,06	4,12	27.2.2017	-17,60	305	1.255	4,4
VLEN-R-B	12,99	7,66	10,00	28.2.2017	26,74	142.110	1.508.096	168,1
VPIK-R-A	44,90	37,00	38,00	28.2.2017	-15,37	11.302	462.012	57,1
ZABA-R-A	66,46	59,50	64,50	28.2.2017	4,47	97.954	6.182.428	20.655,6
ZTNJ-R-A	250,00	249,99	249,99	27.2.2017	0,00	80	20.000	51,4
ZVCV-R-A	84,50	80,00	80,00	23.2.2017	-3,67	918	74.566	24,6
ZVZD-R-A	4.201,45	3.500,02	3.750,00	28.2.2017	-10,7	394	1.540.975	376,0

1.6 Blok promet dionicama

(cijene i promet u kunama)

	Najviša	Najniža	Volumen	Promet
Službeno tržište				
KOEI-R-A	800,00	800,00	2.820	2.256.000
LEDO-R-A	10.100,00	10.100,00	200	2.020.000
Redovito tržište				
ADRS-R-A	597,00	595,00	35.011	20.848.295
JMNC-R-A	163.000,00	163.000,00	20	3.260.000
JNAF-R-A	6.525,00	6.525,00	310	2.022.750
VDKT-R-A	380,00	380,00	8.268	3.141.840
Ukupno:			46.629	33.548.885

1.7 Pregled trgovine obveznicama

(Sve cijene u % nominalne, promet u kunama)

	Najviša	Najniža	Zadnja	Datum zadnje	Volumen	Promet
Trgovina unutar knjige ponuda						
DLKV-O-302A	55,90	55,90	55,90	14.2.2017	90.000	50.310
FNOI-D-177A	99,12	99,02	99,12	17.2.2017	1.257	9.302
FNOI-D-181A	98,00	97,37	98,00	20.2.2017	19.706	143.857
FNOI-D-187A	96,50	95,46	95,46	22.2.2017	5.538	39.771
FNOI-D-191A	95,20	95,20	95,20	17.2.2017	501	3.554
FNOI-D-197A	93,70	93,70	93,70	17.2.2017	501	3.498
JDGL-O-20CA	100,00	100,00	100,00	14.2.2017	700.000	700.000
OPTE-O-142A	75,00	70,00	70,00	20.2.2017	338.000	74.700
RHMF-O-217A	103,55	103,55	103,55	24.2.2017	1.200.000	1.242.600
RHMF-O-222A	101,55	101,55	101,55	23.2.2017	8.000.000	8.124.000
RHMF-O-26CA	114,55	114,55	114,55	24.2.2017	20.000	22.910
RIBA-O-177A	102,25	102,25	102,25	1.2.2017	82.000	626.574
Ukupno					10.457.502	11.041.076
Blok promet						
RHMF-O-257A	115,15	115,15	115,15	24.2.2017	9.000.000	10.363.500
RHMF-O-282A	101,05	101,05	101,05	21.2.2017	8.000.000	8.084.000
Ukupno					17.000.000	18.447.500
SVEUKUPNO					27.457.502	29.488.576

1.8 Pregled OTC trgovine

(cijene su izražene u % nominalne, a promet u kunama)

	Najviša	Najniža	Zadnja	Datum zadnje	Volumen	Promet
Dionice						
ATPL-R-A	285,00	285,00	285,00	24.2.2017	53.000	15.105.000
HT-R-A	189,05	189,05	189,05	28.2.2017	33.333	6.301.604
JMNC-R-A	136.720,01	136250,14	136250,14	17.2.2017	185,00	25.256.551
Ukupno	Dionice				86.518	46.663.156
Obveznice						
ATGR-O-216A	102,25	102,25	102,25	9.2.2017	2.300.000	2.351.750
FNOI-D-177A	99,86	99,86	99,86	1.2.2017	287.612	2.146.275
FNOI-D-181A	99,41	99,41	99,41	1.2.2017	436.930	3.245.976
HP-O-19BA	105,70	105,70	105,70	3.2.2017	500.000	528.500
MTEL-O-137A	91,96	71,95	91,96	24.2.2017	11.896.040	38.942.856
OPTE-O-142A	74,90	74,80	74,90	17.2.2017	16.000.000	3.592.800
RHMF-O-172A	100,02	100,00	100,02	7.2.2017	154.054.694	154.080.906
RHMF-O-17BA	104,48	104,10	104,12	28.2.2017	83.000.000	86.533.500
RHMF-O-187A	106,30	105,85	106,08	27.2.2017	367.880.877	390.029.551
RHMF-O-19BA	111,45	110,25	110,65	27.2.2017	26.650.816	220.182.783
RHMF-O-203E	115,40	114,50	114,80	28.2.2017	11.261.482	96.854.549
RHMF-O-217A	104,10	103,30	103,80	27.2.2017	77.312.000	80.161.527
RHMF-O-222A	101,65	100,60	101,50	28.2.2017	116.970.000	118.202.180
RHMF-O-227E	122,50	121,30	122,40	21.2.2017	6.205.000	56.503.583
RHMF-O-247E	121,85	121,70	121,85	23.2.2017	1.395.000	12.645.460
RHMF-O-257A	115,50	112,00	115,45	28.2.2017	83.218.000	95.347.357
RHMF-O-26CA	113,6	111,5	113,6	42789	83.447.000	93.544.092
RHMF-O-282A	101,60	99,40	101,60	24.2.2017	270.120.000	271.987.900
RIBA-O-17BA	104,25	104,25	104,25	21.2.2017	50.000.000	52.125.000
ZGHO-O-237A	104,00	103,25	104,00	21.2.2017	26.000.000	26.957.500
Ukupno	Obveznice				1.388.935.451	1.805.964.044
Ukupno					1.389.021.969	1.852.627.199

1.9 Dionice s najvećim porastom cijene

Oznaka	Izdavatelj	Siječanj 2017.		Veljača 2017.		% promjene
		Cijena	Datum	Cijena	Datum	
OPTE-R-A	OT-OPTIMA TELEKOM d.d.	2,79	31.1.2017	3,91	28.2.2017	40,14
LURA-R-A	Dukat d.d.	330,00	27.1.2017	449,00	28.2.2017	36,06
VLEN-R-B	BRODOGRADILIŠTE VIKTOR LENAC d. d.	7,89	30.1.2017	10,00	28.2.2017	26,74
IKBA-R-A	Istarska kreditna banka Umag d.d.	1.066,02	26.1.2017	1.299,87	28.2.2017	21,94
DLKV-R-A	Dalekovod d.d.	18,05	31.1.2017	21,65	28.2.2017	19,94
MAIS-R-A	Maistra d. d.	268,00	31.1.2017	313,00	28.2.2017	16,79
VIRO-R-A	VIRO TVORNICA ŠEĆERA d.d.	422,00	31.1.2017	489,90	28.2.2017	16,09
SLPF-R-A	SZAIFF d.d.	60,13	31.1.2017	69,49	28.2.2017	15,57
SLRS-R-A	Solaris d.d.	1.025,00	31.1.2017	1.165,00	28.2.2017	13,66
JMNC-R-A	Jamnica d.d.	143.500,00	31.1.2017	163.000,00	28.2.2017	13,59
KODT-P-A	Končar - distributivni i specijalni transformatori d.d.	1.498,98	30.1.2017	1.689,99	28.2.2017	12,74
ERNT-R-A	Ericsson Nikola Tesla d.d.	1.276,65	31.1.2017	1.428,35	28.2.2017	11,88
KODT-R-A	Končar - distributivni i specijalni transformatori d.d.	1.611,00	31.1.2017	1.799,99	27.2.2017	11,73
ADPL-R-A	AD Plastik d.d.	142,00	31.1.2017	157,94	28.2.2017	11,23

1.10 Dionice s najvećim padom cijene

Oznaka	Izdavatelj	Siječanj 2017.		Veljača 2017.		% promjene
		Cijena	Datum	Cijena	Datum	
BPBA-R-A	J&T banka d.d.	10,99	17.1.2017	6,01	28.2.2017	-45,31
IGH-R-A	Institut IGH d.d.	370,01	31.1.2017	250,00	28.2.2017	-32,43
JDTC-R-A	Jadran d.d.	36,00	31.1.2017	25,25	20.2.2017	-29,86
ULJN-R-A	ULJANIK, d. d.	49,96	27.1.2017	37,00	28.2.2017	-25,94
HPDG-R-A	MEDORA HOTELI I LJETOVALIŠTA d.d.	19,90	30.1.2017	15,01	17.2.2017	-24,57
MGMA-R-A	Magma d.d.	0,49	30.1.2017	0,37	28.2.2017	-24,49
CRAL-R-A	Croatia airlines d.d.	118,00	31.1.2017	90,00	13.2.2017	-23,73
BDMR-R-A	Brodmerkur d.d.	450,00	25.2.2015	348,00	21.2.2017	-22,67
QUNE-R-A	Quaestus nekretnine d.d. u likvidaciji	6,99	3.1.2017	5,62	9.2.2017	-19,60
INGR-R-A	Ingra d.d.	5,00	31.1.2017	4,09	28.2.2017	-18,20
VJSN-R-A	Vjesnik d.d.	5,00	24.10.2016	4,12	27.2.2017	-17,60
PIKR-R-A	PIK d. d.	98,90	27.1.2017	82,23	28.2.2017	-16,86
VPIK-R-A	Vupik d.d.	44,90	31.1.2017	38,00	28.2.2017	-15,37
PTKM-R-A	Petrokemija d.d.	18,30	31.1.2017	15,81	28.2.2017	-13,61

2 Članovi

2.1 Rang lista članova prema prometu dionica

Rang	Član	Promet dionica (HRK)	Udjel (%)
1	Interkapital vrijednosni papiri d.o.o.	197.503.662	22,62
2	Erste&Steiermarkische Bank d.d.	164.545.242	18,85
3	Fima vrijednosnice d.o.o.	104.638.352	11,98
4	HITA vrijednosnice d.d.	87.658.152	10,04
5	Zagrebačka banka d.d.	78.091.058	8,94
6	Privredna banka Zagreb d.d.	77.507.001	8,88
7	Agram brokeri d.d.	63.155.851	7,23
8	Raiffeisenbank Austria d.d.	30.239.823	3,46
9	Croatia banka d.d.	15.946.630	1,83
10	Podravska banka d.d.	12.957.978	1,48

2.2 Rang lista članova prema prometu obveznica

Rang	Član	Promet obveznica (HRK)	Udjel (%)
1	Interkapital vrijednosni papiri d.o.o.	41.033.210	69,57
2	Privredna banka Zagreb d.d.	8.189.260	13,89
3	Societe Generale-Splitska banka d.d.	6.320.100	10,72
4	Erste&Steiermarkische Bank d.d.	2.653.147	4,50
5	ADDIKO BANK d.d.	346.442	0,59
6	Zagrebačka banka d.d.	335.565	0,57
7	HITA vrijednosnice d.d.	55.800	0,09
8	Raiffeisenbank Austria d.d.	22.910	0,04
9	Croatia banka d.d.	20.719	0,04

2.3 Rang lista članova prema ukupnom prometu

Rang	Član	Ukupni promet (HRK)	Udjel (%)
1	Interkapital vrijednosni papiri d.o.o.	238.536.872	25,59
2	Erste&Steiermarkische Bank d.d.	167.198.389	17,94
3	Fima vrijednosnice d.o.o.	104.638.352	11,23
4	HITA vrijednosnice d.d.	87.713.952	9,41
5	Privredna banka Zagreb d.d.	85.696.261	9,19
6	Zagrebačka banka d.d.	78.426.623	8,41
7	Agram brokeri d.d.	63.155.851	6,78
8	Raiffeisenbank Austria d.d.	30.262.733	3,25
9	Croatia banka d.d.	15.967.348	1,71
10	Societe Generale-Splitska banka d.d.	14.688.554	1,58

2.4 Popis dionica koje imaju održavatelja tržišta

R.br.	Dionica	Izdavatelj	Održavatelji tržišta
1	ADPL-R-A	AD Plastik d.d.	Interkapital vrijednosni papiri d.o.o.
2	ATGR-R-A	Atlantic Grupa d.d.	Interkapital vrijednosni papiri d.o.o.
3	ATGR-R-A	Atlantic Grupa d.d.	Zagrebačka banka d.d.
4	HT-R-A	Hrvatski Telekom d.d.	Interkapital vrijednosni papiri d.o.o.
5	KOEI-R-A	Končar - Elektroindustrija d.d.	Interkapital vrijednosni papiri d.o.o.
6	LEDO-R-A	Ledo d.d.	Raiffeisenbank Austria d.d.
7	PODR-R-A	Podravka d.d.	Interkapital vrijednosni papiri d.o.o.
8	PODR-R-A	Podravka d.d.	Zagrebačka banka d.d.
9	TPNG-R-A	Tankerska Next Generation d.d.	Interkapital vrijednosni papiri d.o.o.
10	ULPL-R-A	Uljanik Plovidba d.d.	Raiffeisenbank Austria d.d.
11	RIVP-R-A	VALAMAR RIVIERA d.d.	Interkapital vrijednosni papiri d.o.o.
12	RIVP-R-A	VALAMAR RIVIERA d.d.	Zagrebačka banka d.d.