



ZAGREBAČKA  
BURZA

*Zagreb Stock Exchange*

## Mjesečni izvještaj prosinac 2016.

### **Dodijeljene Nagrade Zagrebačke burze**

Promet dionicama unutar knjige ponuda u prosincu bio je -13,4% slabiji nego mjesec ranije, dok je promet obveznicama porastao gotovo +10%. Međutim, gotovo -64% manji blok-promet dionicama utjecao je na sveukupni promet, koji je u konačnici bio -39% niži od onog u studenom.

Indeksi su uglavnom ostvarili minimalne pomake, dok je najviše rastao CROBEXkonstrukt (+4%).

U prosincu su već tradicionalno, petu godinu zaredom, dodijeljene Nagrade Zagrebačke burze. Odbor za Nagrade Zagrebačke burze odlučio je o nagradama u ukupno sedam kategorija, razmatrajući objektivne, statističke kriterije, ali i ukupan doprinos edukaciji i razvoju domaćeg tržišta kapitala

Laureati su bili Hrvatski telekom d.d. kao dionica s najvećim prometom, AD Plastik d.d. u kategoriji dionice s najvećim porastom cijene, Atlantska plovidba d.d. dionica je s najvećim porastom prometa, a članom godine proglašeno je investicijsko društvo Interkapital vrijednosni papiri d.o.o.

Nagradu Akademije Zagrebačke burze za izuzetan doprinos edukaciji o tržištu kapitala primio je matematičar i edukator Toni Milun, a Nagradu za izuzetan doprinos razvoju tržišta kapitala Europska banka za obnovu i razvoj, dok je Dionicom godine prema izboru javnosti proglašena dionica Valamar Riviere d.d.

Zagrebačka burza u prosincu je potpisala ugovor o pružanju Legal Entity Identifier (LEI) usluga s Global Legal Entity Identifier Foundation (GLEIF) te završila prvu fazu akreditacije i stekla naziv kandidata. Trenutačno u svijetu postoji 20 organizacija koje su potpisale ugovor o pružanju LEI usluga s GLEIF-om, pri čemu još niti jedna organizacija nije završila kompletan postupak akreditacije. Burza je bila rangirana među 5 najboljih izdavatelja LEI oznaka u svijetu u ožujku, lipnju, srpnju, kolovozu, rujnu i listopadu 2016. godine prema GLEIF-ovim mjesečnim izvještajima o kvaliteti.

Zagreb, siječanj 2017. godine

Ovu publikaciju pripremila je i izdala Zagrebačka burza d.d., Zagreb, Ivana Lučića 2a/22 (dalje: Burza).

Publikacija ima za svrhu informiranje javnosti i ne može se ni na koji način smatrati ponudom ili pozivom na kupnju odnosno savjetom o trgovanju ili ulaganju u financijske instrumente niti mišljenjem o povoljnosti ili nepovoljnosti pribavljanja ili prodaje bilo kojeg financijskog instrumenta koji se u njoj navodi, te ista ne može služiti kao zamjena za vlastitu prosudbu i procjenu bilo kojeg korisnika ove publikacije.

Burza ne odgovara za štetu nastalu posljedično korištenju podataka iz ove publikacije.

Burza dozvoljava daljnje korištenje podataka iz ove publikacije uz obavezno navođenje izvora.

Copyright © 2017. Zagrebačka burza d.d.  
Zagreb  
Ivana Lučića 2a/22

Sva prava pridržana.

# Sadržaj:

<b>1</b>	<b>TRGOVINA.....</b>	<b>1</b>
1.1	OPĆENITE KARAKTERISTIKE .....	1
1.2	DIONICE S NAJVEĆOM TRŽIŠNOM KAPITALIZACIJOM .....	3
1.3	DIONICE S NAJVEĆIM PROMETOM .....	4
1.4	PROMET I TRŽIŠNA KAPITALIZACIJA PO SEKTORIMA .....	5
1.5	PREGLED TRGOVINE DIONICAMA.....	6
1.6	BLOK PROMET DIONICAMA .....	8
1.7	PREGLED TRGOVINE OBVEZNICAMA .....	8
1.8	PREGLED OTC TRGOVINE .....	8
1.9	DIONICE S NAJVEĆIM PORASTOM CIJENE.....	9
1.10	DIONICE S NAJVEĆIM PADOM CIJENE.....	9
<b>2</b>	<b>ČLANOVI.....</b>	<b>10</b>
2.1	RANG LISTA ČLANOVA PREMA PROMETU DIONICA .....	10
2.2	RANG LISTA ČLANOVA PREMA PROMETU OBVEZNICA.....	10
2.3	RANG LISTA ČLANOVA PREMA UKUPNOM PROMETU .....	10
2.4	POPIS DIONICA KOJE IMAJU ODRŽAVATELJA TRŽIŠTA.....	11



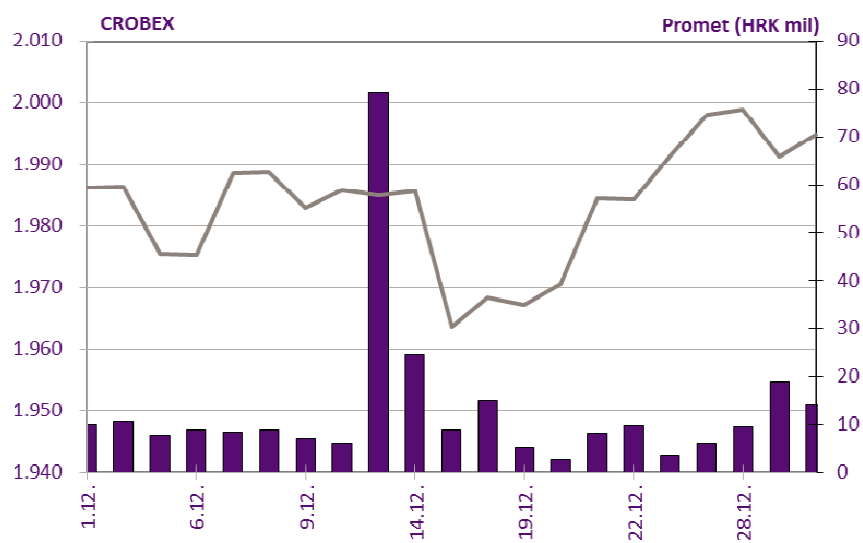
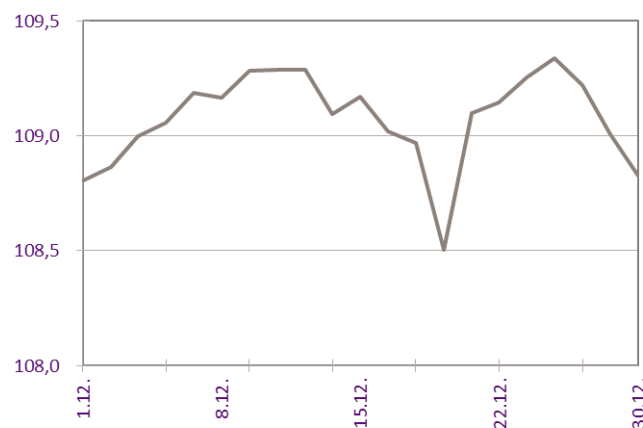
# 1 Trgovina

## 1.1 Općenite karakteristike

	Studeni	Prosinac	% promjene
<b>Promet unutar knjige ponuda</b>			
Dionice	184.785.632	159.983.236	-13,4%
Obveznice	46.180.158	50.654.568	9,7%
Komercijalni zapisi	0	0	-
Strukturirani proizvodi	0	0	-
Blok promet dionica	284.004.740	102.653.486	-63,9%
Blok promet obveznica	0	0	-
<b>Sveukupni promet</b>	<b>514.970.530</b>	<b>313.291.290</b>	<b>-39,2%</b>
<b>Volumen unutar knjige ponuda</b>			
Dionice	2.723.074	2.830.669	4,0%
Obveznice	26.624.681	20.137.149	-24,4%
Komercijalni zapisi	0	0	-
Strukturirani proizvodi	0	0	-
Blok volumen dionica	576.422	224.617	-61,0%
Blok volumen obveznica	0	0	-
<b>Sveukupni volumen</b>	<b>29.924.177</b>	<b>23.192.435</b>	<b>-22,5%</b>
<b>OTC transakcije</b>			
Promet	4.062.244.247	2.439.646.801	-39,94%
Volumen	3.218.415.497	1.141.615.346	-64,5%
Broj transakcija	242	219	-9,5%
CROBEX <sup>®</sup>	1.997,81	1.994,84	-0,1%
CROBEX10 <sup>®</sup>	1.157,97	1.158,18	0,0%
CROBEXplus <sup>®</sup>	1.180,53	1.181,83	0,1%
CROBEXindustrija <sup>®</sup>	1.188,21	1.192,90	0,4%
CROBEXkonstrukt <sup>®</sup>	497,52	517,70	4,1%
CROBEXnutris <sup>®</sup>	884,61	856,31	-3,2%
CROBEXtr <sup>®</sup>	1.224,71	1.222,89	-0,1%
CROBEXtransport <sup>®</sup>	1.109,60	1.077,12	-2,9%
CROBEXturist <sup>®</sup>	3.154,14	3.271,93	3,7%
CROBIS <sup>®</sup>	109,06	108,82	-0,2%
CROBIStr <sup>®</sup>	156,79	157,08	0,2%
Ukupni broj transakcija	13.304	10.297	-22,6%
Broj aktivnih vrijednosnih papira	127	126	-0,8%
Broj dana trgovanja	21	21	0,0%

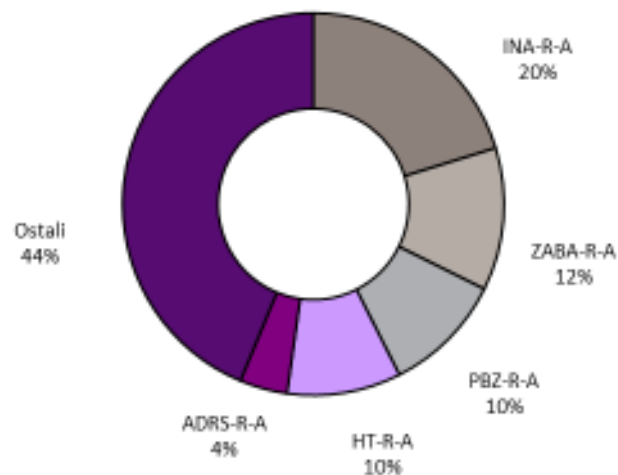
(Tržišna kapitalizacija u milijunima kuna)

	Studeni	Prosinac	% promjene
<b>Tržišna kapitalizacija</b>			
Dionice	145.539,67	143.188,89	-1,6%
Obveznice	89.247,51	89.227,19	0,0%
Strukturirani vrijednosni papiri	0,00	0,00	-
<b>Ukupno</b>	<b>234.787,18</b>	<b>232.416,09</b>	<b>-1,0%</b>
<b>Prosječni dnevni</b>			
Promet	24.522.406	14.918.648	-39,2%
Volumen	1.424.961	1.104.701	-22,5%
Broj transakcija	634	490	-22,7%

Slika 1: Kretanje indeksa CROBEX<sup>®</sup> i prometa dionicamaSlika 2: Kretanje obvezničkog indeksa CROBIS<sup>®</sup>

## 1.2 Dionice s najvećom tržišnom kapitalizacijom

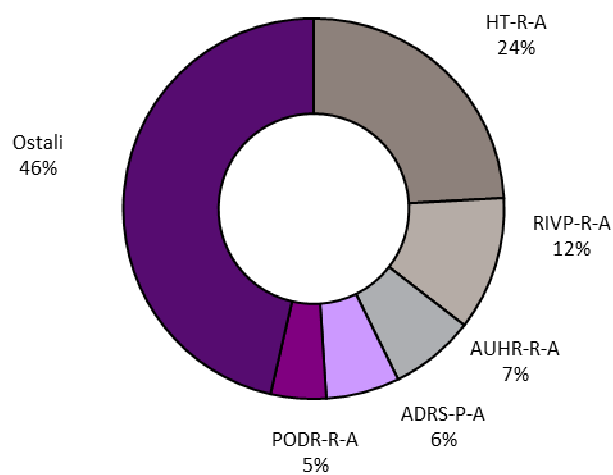
	Oznaka	Izdavatelj	Tržišna kapitalizacija (HRK mil)	Udjel (%)	Kumulativ (%)
1	INA-R-A	Ina d.d.	29.000,0	20,3	20,3
2	ZABA-R-A	Zagrebačka banka d.d.	17.293,1	12,1	32,3
3	PBZ-R-A	PBZ d.d.	14.668,5	10,2	42,6
4	HT-R-A	HT d.d.	13.839,2	9,7	52,2
5	ADRS-R-A	Adris grupa d.d.	5.769,5	4,0	56,3
6	JNAF-R-A	Janaf d.d.	5.340,6	3,7	60,0
7	RIVP-R-A	VALAMAR RIVIERA d.d.	4.393,3	3,1	63,1
8	LEDO-R-A	Ledo d.d.	3.348,0	2,3	65,4
9	ADRS-P-A	Adris grupa d.d.	3.120,0	2,2	67,6
10	JMNC-R-A	Jamnica d.d.	3.097,6	2,2	69,7
		Ostali	43.319,1	30,3	100,0
		<b>Ukupno</b>	<b>143.188,9</b>	<b>100,0</b>	



Slika 3: Struktura tržišne kapitalizacije

### 1.3 Dionice s najvećim prometom

	Oznaka	Izdavatelj	Promet (HRK)	Udjel (%)	Kumulativ (%)
1	HT-R-A	HT d.d.	38.554.459	24,1	24,1
2	RIVP-R-A	VALAMAR RIVIERA d.d.	18.211.335	11,4	35,5
3	AUHR-R-A	Auto Hrvatska d.d. Zagreb	11.529.450	7,2	42,7
4	ADRS-P-A	Adris grupa d.d.	9.994.945	6,2	48,9
5	PODR-R-A	Podravka d.d.	7.551.932	4,7	53,7
6	ZABA-R-A	Zagrebačka banka d.d.	6.786.151	4,2	57,9
7	JMNC-R-A	Jamnica d.d.	5.424.867	3,4	61,3
8	ATGR-R-A	Atlantic Grupa d.d.	5.214.152	3,3	64,5
9	KOEI-R-A	Končar - elektroindustrija d.d.	4.407.041	2,8	67,3
10	LRHC-R-A	FTB TURIZAM d.d.	2.863.887	1,8	69,1
		Ostali	49.445.017	30,9	100,0
		<b>Ukupno</b>	<b>159.983.236</b>		



Slika 4: Struktura prometa dionicama



## 1.4 Promet i tržišna kapitalizacija po sektorima

Oznaka	Sektor	Tržišna kapitalizacija (kn)	Promet (kn)
A	Poljoprivreda, šumarstvo i ribarstvo	730.651.141	2.111.090
CA	Proizvodnja prehrambenih proizvoda, pića i duhanskih proizvoda	13.085.241.984	22.143.093
CB	Proizvodnja tekstila, odjeće, kože i srodnih proizvoda	63.072.650	216.245
CC	Proizvodnja proizvoda od drva i papira, tiskanje	250.977.280	0
CD	Proizvodnja koksa i rafiniranih naftnih proizvoda	29.000.000.000	1.907.624
CE	Proizvodnja kemikalija i kemijskih proizvoda	500.425.282	381.072
CF	Proizvodnja osnovnih farmaceutskih proizvoda i farmaceutskih pripravaka	13.246.699	14.027
CG	Proizvodnja proizvoda od gume i plastike te proizvodnja ostalih nemetalnih mineralnih proizvoda	0	0
CH	Proizvodnja osnovnih metala i proizvodnja izrađenih metalnih proizvoda, osim strojeva i opreme	75.616.017	0
CI	Proizvodnja računala te elektroničkih i optičkih proizvoda	1.579.974.920	2.110.964
CJ	Proizvodnje električne opreme	2.198.863.060	5.323.562
CK	Proizvodnja strojeva i opreme d.n.	0	0
CL	Proizvodnja transportne opreme	1.014.978.591	3.163.962
CM	Ostala prerađivačka industrija, popravak i instaliranje strojeva i opreme	20.083.085	1.300
E	Opskrba vodom; uklanjanje otpadnih voda, gospodarenje otpadom	0	0
F	Građevinarstvo	583.207.964	2.307.620
G	Trgovina na veliko i na malo; popravak motornih vozila i motocikala	4.640.490.986	18.600.145
H	Prijevoz i skladištenje	9.172.209.432	7.242.897
I	Djelatnosti pružanja smještaja te pripreme i usluživanja hrane	18.303.818.291	29.721.884
JA	Izdavačke djelatnosti, filmska djelatnost i djelatnosti snimanja zvučnih zapisa te djelatnosti emitiranja programa	28.357.685	0
JB	Telekomunikacije	14.010.130.229	39.738.080
K	Financijske djelatnosti i djelatnosti osiguranja	37.305.253.539	9.133.322
L	Poslovanje nekretninama	487.694.106	289.204
MA	Pravne, računovodstvene, upravljačke, arhitektonske djelatnosti i inženjerstvo te tehničko ispitivanje i analiza	9.301.369.168	14.318.436
MB	Znanstveno istraživanje i razvoj	112.891.771	932.698
MC	Ostale stručne, znanstvene i tehničke djelatnosti	0	0
N	Administrativne i pomoćne uslužne djelatnosti	0	0
R	Umjetnost, zabava i rekreacija	710.339.760	326.009
	<b>UKUPNO</b>	<b>143.188.893.638</b>	<b>159.983.236</b>

## 1.5 Pregled trgovine dionicama

(Cijene i promet u kunama, tržišna kapitalizacija u milijunima kuna)

	Najviša	Najniža	Zadnja	Datum zadnje	Promjena cijene (%)	Volumen	Promet	Tržišna kapitalizacija
<b>Službeno tržište</b>								
ADPL-R-A	139,77	133,45	138,00	30.12.2016	-0,11	19.309	2.644.932	579,5
ARNT-R-A	472,00	409,25	468,50	30.12.2016	8,45	3.614	1.568.876	1.022,5
ATGR-R-A	891,00	865,00	882,00	30.12.2016	-0,36	5.971	5.214.152	2.940,9
CROS-P-A	6.000,00	5.999,00	6.000,00	22.12.2016	0,00	13	77.999	52,5
CROS-R-A	6.000,00	5.500,00	5.550,00	30.12.2016	-4,31	11	63.213	2.336,3
DLKV-R-A	14,30	13,22	13,39	30.12.2016	-2,33	59.905	819.512	331,0
GRNL-R-A	110,00	109,99	110,00	30.12.2016	-14,72	1.300	142.990	209,2
HPB-R-A	796,77	750,00	751,00	30.12.2016	-5,77	383	292.237	1.520,5
HT-R-A	179,50	165,00	169,00	30.12.2016	2,24	225.802	38.554.459	13.839,2
IGH-R-A	202,80	165,00	183,95	30.12.2016	-2,14	4.982	932.698	112,9
ILRA-R-A	1.302,00	1.302,00	1.302,00	2.12.2016	-5,31	6	7.812	392,8
INA-R-A	3.600,00	2.898,00	2.900,00	30.12.2016	-10,77	591	1.907.624	29.000,0
KOEI-R-A	691,99	670,00	690,00	30.12.2016	0,73	6.474	4.407.041	1.774,8
LEDO-R-A	11.005,00	10.665,00	10.665,00	30.12.2016	-2,60	218	2.364.634	3.348,0
LKPC-R-A	574,99	557,78	567,50	29.12.2016	1,34	914	514.189	240,0
LKRI-R-A	48,50	44,99	48,49	30.12.2016	-0,02	17.205	801.208	653,67
MDKA-R-A	17.500,00	16.007,77	17.500,00	30.12.2016	8,02	91	1.508.672	528,4
MGMA-R-A	0,56	0,27	0,36	30.12.2016	-7,69	567.171	215.214	1,8
OPTE-R-A	2,87	2,43	2,69	30.12.2016	2,28	434.846	1.183.621	171,0
PODR-R-A	387,00	371,16	377,50	30.12.2016	-2,45	20.006	7.551.932	2.687,8
PTKM-R-A	18,23	16,81	18,18	30.12.2016	-0,44	6.833	118.621	234,0
RIVP-R-A	34,86	33,36	34,86	30.12.2016	0,32	532.804	18.211.335	4.393,3
TPNG-R-A	75,00	71,75	75,00	30.12.2016	4,17	12.464	925.217	655,0
ULPL-R-A	175,00	147,05	160,00	30.12.2016	-5,88	3.389	533.157	92,8
ULIN-R-A	50,90	26,00	50,89	27.12.2016	95,73	1.308	59.406	170,8
VART-R-1	17,15	16,00	16,95	28.12.2016	5,21	13.203	215.792	37,6
VIRO-R-A	398,00	360,05	383,00	29.12.2016	-3,74	809	315.549	531,1
ZB-R-A	16,50	15,76	16,00	30.12.2016	-0,74	26.475	424.267	74,2
<b>Redovito tržište</b>								
3MAJ-R-A	89,00	73,01	89,00	30.12.2016	0,00	88	6.473	130,1
ACI-R-A	6.396,00	6.231,01	6.396,00	30.12.2016	2,63	52	326.009	710,3
ADRS-P-A	462,00	451,66	459,90	30.12.2016	-0,52	21.945	9.994.945	3.120,0
ADRS-R-A	620,00	572,01	600,00	29.12.2016	0,00	2.473	1.484.720	5.769,5
AGMM-R-A	350,00	225,05	350,00	29.12.2016	74,97	1.950	679.401	13,1
AMDN-R-A	50,01	50,01	50,01	28.12.2016	25,03	20	1.000	38,3
ATLN-R-A	146,97	138,36	146,20	29.12.2016	1,53	2.043	289.204	487,7
ATPL-R-A	333,00	253,15	282,55	30.12.2016	-15,66	7.738	2.251.870	394,3
AUHR-R-A	947,99	800,00	947,99	30.12.2016	11,53	13.447	11.529.450	568,8
BD62-R-A	31,40	18,69	25,00	30.12.2016	-20,13	55.702	1.285.021	18,8
BLJE-R-A	25,48	22,91	23,22	30.12.2016	-7,12	38.291	913.947	190,8
BPBA-R-A	11,40	8,11	8,50	30.12.2016	6,38	8.363	71.430	15,2
BRIN-R-A	25,00	25,00	25,00	7.12.2016	-0,20	1.920	48.000	12,7
CHAG-R-A	222,00	222,00	222,00	8.12.2016	0,00	59	13.098	24,1
CKML-R-A	6.685,00	6.300,00	6.400,00	30.12.2016	0,00	162	1.047.881	672,0
DDJH-R-A	49,50	44,10	46,00	30.12.2016	-3,26	39.539	1.810.382	349,4
ELKP-R-A	240,00	224,50	230,01	29.12.2016	9,38	100	23.135	20,7
ELPR-R-A	19,00	19,00	19,00	22.12.2016	-28,30	500	9.500	6,4
ERNT-R-A	1.165,00	1.135,00	1.164,00	30.12.2016	2,19	1.587	1.822.860	1.550,0
FMPS-R-A	10,00	10,00	10,00	27.12.2016	-13,04	298	2.980	20,0
FNVC-R-A	32,51	32,51	32,51	8.12.2016	4,53	40	1.300	20,1
HBRL-R-A	15,30	13,75	15,30	30.12.2016	10,07	2.934	40.691	219,6
HDEL-R-A	38,30	34,04	38,30	22.12.2016	3,04	4.589	168.610	23,9
HHLD-R-A	3,87	2,95	3,60	30.12.2016	19,21	52.782	173.750	38,6
HIMR-R-A	815,00	780,00	815,00	28.12.2016	0,37	280	225.345	518,2
HJDR-R-A	250,00	250,00	250,00	8.12.2016	0,00	4	1.000	26,8
HMAM-R-A	288,25	280,13	280,13	28.12.2016	-0,06	99	28.293	313,6
HMDN-R-A	90,00	80,00	90,00	30.12.2016	9,76	41	3.620	35,4
HMST-R-A	280,00	262,00	278,14	30.12.2016	4,56	2.386	643.433	143,4
HPDG-R-A	17,56	17,00	17,00	28.12.2016	-0,12	446	7.673	89,5

	Najviša	Najniža	Zadnja	Datum zadnje	Promjena cijene (%)	Volumen	Promet	Tržišna kapitalizacija
HTCP-R-A	250,00	250,00	250,00	23.12.2016	0,00	82	20.500	137,1
HTPK-R-A	72,02	69,00	72,02	27.12.2016	5,91	1.105	79.533	177,8
HTPO-R-A	79,00	70,00	79,00	21.12.2016	9,72	4.154	302.904	37,6
HUPZ-R-A	2.799,00	2.542,00	2.799,00	30.12.2016	10,15	217	572.217	1.209,1
HZLA-R-A	133,00	120,10	120,10	29.12.2016	-11,04	265	32.722	87,1
IKBA-R-A	1.100,56	1.100,55	1.100,56	19.12.2016	4,81	53	58.329	159,6
IMZV-R-A	68,90	58,80	58,80	12.12.2016	-0,34	233	14.027	13,2
INGR-R-A	3,38	2,86	3,08	30.12.2016	9,61	325.502	1.005.253	41,7
IPKK-R-A	107,80	97,50	107,80	29.12.2016	3,70	925	93.645	77,1
JDGT-R-A	1.028,00	970,01	1.028,00	30.12.2016	0,69	394	401.066	113,9
JDOS-R-A	4.110,00	3.450,00	4.110,00	29.12.2016	18,44	129	470.624	513,8
JDPL-R-A	43,00	33,61	42,59	30.12.2016	21,62	10.031	377.242	69,7
JMNC-R-A	140.000,00	137.200,00	140.000,00	28.12.2016	1,45	39	5.424.867	3.097,6
JNAF-R-A	5.400,00	5.070,00	5.300,00	29.12.2016	3,98	253	1.330.967	5.340,6
KABA-R-A	8,99	7,50	8,99	30.12.2016	19,87	4.267	38.189	11,9
KBZ-R-A	80,00	80,00	80,00	29.12.2016	14,29	76	6.080	155,0
KODT-P-A	1.400,00	1.369,05	1.400,00	28.12.2016	2,41	90	123.806	86,0
KODT-R-A	1.530,00	1.500,01	1.530,00	29.12.2016	0,33	520	792.715	297,1
KRAS-R-A	545,50	525,29	540,00	30.12.2016	0,75	3.307	1.779.695	741,8
KTJV-R-A	38,83	30,12	33,02	30.12.2016	3,16	7.083	265.321	189,1
LPLH-R-A	207,00	192,02	192,02	27.12.2016	-3,99	537	107.980	127,2
LRHC-R-A	1.299,00	1.010,03	1.299,00	30.12.2016	27,35	2.635	2.863.887	393,1
LRH-R-A	3.799,90	3.475,00	3.699,99	30.12.2016	4,23	397	1.405.866	1.119,8
LURA-R-A	312,00	310,13	310,13	7.12.2016	-6,02	70	21.747	930,4
MAIS-R-A	253,01	240,00	253,00	30.12.2016	5,36	2.391	588.632	2.768,9
PBZ-R-A	780,00	740,00	769,00	29.12.2016	0,13	398	306.793	14.668,5
PDBA-R-A	250,00	221,00	250,00	21.12.2016	24,34	148	36.855	167,2
PIKR-R-A	87,01	86,11	86,11	27.12.2016	-9,36	142	12.313	17,4
PIVK-R-A	270,00	270,00	270,00	1.12.2016	0,00	267	72.090	85,7
PLAG-R-A	5.500,00	5.242,07	5.500,00	29.12.2016	1,85	113	603.768	3.004,7
PLJK-R-A	11,11	10,01	11,00	29.12.2016	0,00	2.717	29.262	11,6
PUNT-R-A	1,30	0,84	1,30	28.12.2016	30,00	525	453	1,7
QUNE-R-A	7,00	7,00	7,00	1.12.2016	0,14	849	5.943	15,8
RIZO-R-A	84,27	77,01	80,00	29.12.2016	-4,75	3.622	288.104	29,9
SAPN-R-A	368,00	349,00	368,00	30.12.2016	-0,21	695	249.353	242,4
SLPF-R-A	72,55	55,02	69,00	30.12.2016	2,99	6.388	418.124	230,9
SLRS-R-A	900,00	799,99	899,00	29.12.2016	12,38	413	353.199	555,3
SNBA-R-A	47,98	46,06	46,29	30.12.2016	-3,54	418	19.408	42,5
SUNH-R-A	24,00	24,00	24,00	16.12.2016	0,00	25.710	617.040	466,1
THNK-R-A	483,77	450,00	456,00	30.12.2016	-2,98	795	367.036	86,4
TISK-R-A	159,99	151,00	155,10	20.12.2016	3,4	365	56.057	370,2
TRFM-R-A	100,01	100,00	100,01	27.12.2016	0,0	67	6.700	3,6
TUHO-R-A	2.950,00	2.860,01	2.950,00	30.12.2016	3,5	471	1.368.790	1.081,9
VDKT-R-A	323,99	297,03	307,02	30.12.2016	-1,0	3.067	952.464	140,3
VLEN-R-B	8,25	7,10	8,00	29.12.2016	13,0	58.664	453.151	134,5
VPIK-R-A	51,99	44,02	47,51	29.12.2016	-8,3	3.839	180.331	71,4
ZABA-R-A	55,00	50,00	54,00	30.12.2016	3,1	129.553	6.786.151	17.293,1
ZTNJ-R-A	250,01	240,00	250,01	28.12.2016	-3,1	155	37.838	51,4
ZVCV-R-A	90,00	90,00	90,00	12.12.2016	-5,3	121	10.890	27,7
ZVZD-R-A	4.980,00	4.560,00	4.883,95	30.12.2016	3,9	437	2.091.930	489,7

## 1.6 Blok promet dionicama

(cijene i promet u kunama)

	Najviša	Najniža	Volumen	Promet
<b>Redovito tržište</b>				
ADRS-P-A	438,00	438,00	214.597	93.993.486
ADRS-R-A	590,00	590,00	10.000	5.900.000
JMNC-R-A	138.000,00	138.000,00	20	2.760.000
<b>Ukupno</b>			<b>224.617</b>	<b>102.653.486</b>

## 1.7 Pregled trgovine obveznicama

(Sve cijene u % nominalne, promet u kunama)

	Najviša	Najniža	Zadnja	Datum zadnje	Volumen	Promet
<b>Trgovina unutar knjige ponuda</b>						
FNOI-D-177A	98,44	98,44	98,44	16.12.2016	179	1.327
FNOI-D-181A	96,50	96,50	96,50	16.12.2016	179	1.301
OPTE-O-142A	75	65	65,00	29.12.2016	6.460.000	1.429.200
RHMF-O-17BA	105,40	105,40	105,40	1.12.2016	2.000	2.108
RHMF-O-187A	106,55	106,55	106,55	1.12.2016	420.861	448.427
RHMF-O-227E	122,10	121,00	121,00	29.12.2016	3.540.330	32.372.320
RHMF-O-247E	120,00	119,95	120,00	28.12.2016	595.600	5.381.652
RHMF-O-257A	112,90	112,60	112,90	28.12.2016	4.000.000	4.510.000
RHMF-O-26CA	112,20	111,70	112,20	28.12.2016	5.000.000	5.597.000
RIBA-O-177A	102,50	102,49	102,49	27.12.2016	118.000	911.233
<b>SVEUKUPNO</b>					<b>20.137.149</b>	<b>50.654.568</b>

## 1.8 Pregled OTC trgovine

(cijene su izražene u % nominalne, a promet u kunama)

	Najviša	Najniža	Zadnja	Datum zadnje	Volumen	Promet
<b>Dionice</b>						
GRNL-R-A	145,00	145,00	145,00	30.12.2016	50.000	7.250.000
PDBA-R-A	270,00	270,00	270,00	22.12.2016	494	133.380
<b>Ukupno dionice</b>					<b>50.494</b>	<b>7.383.380</b>
<b>Obveznice</b>						
HEP-O-17CA	102,58	102,58	102,58	14.12.2016	4.000.000	545.326
LNGU-O-31AE	21,00	21,00	21,00	14.12.2016	530.212	838.306
OPTE-O-142A	71,05	71,00	71,05	8.12.2016	15.520.000	3.306.924
RHMF-O-17BA	105,31	104,99	104,99	28.12.2016	71.017.880	74.740.319
RHMF-O-187A	106,50	106,25	106,25	27.12.2016	152.334.000	162.044.937
RHMF-O-19BA	112,55	102,20	111,81	30.12.2016	23.236.374	195.774.302
RHMF-O-203A	115,50	115,50	115,50	27.12.2016	2.460.000	2.841.300
RHMF-O-203E	116,75	115,80	115,80	30.12.2016	29.616.782	259.293.028
RHMF-O-217A	103,20	102,40	103,00	30.12.2016	422.202.000	434.130.880
RHMF-O-227E	122,15	120,85	121,98	29.12.2016	16.005.000	146.377.877
RHMF-O-247E	120,60	118,75	119,61	29.12.2016	89.210.000	808.714.864
RHMF-O-257A	112,95	110,50	111,80	30.12.2016	9.360.000	10.538.920
RHMF-O-26CA	112,25	110,30	112,00	30.12.2016	239.615.000	264.934.650
RIBA-O-17BA	104,38	104,38	104,38	14.12.2016	3.000.000	3.131.400
ZGHO-O-237A	102,52	102,50	102,52	30.12.2016	63.457.604	65.050.390
<b>Ukupno obveznice</b>					<b>1.141.564.852</b>	<b>2.432.263.421</b>
<b>Ukupno</b>					<b>1.141.615.346</b>	<b>2.439.646.801</b>

## 1.9 Dionice s najvećim porastom cijene

Oznaka	Izdavatelj	Studenj 2016.		Prosinac 2016.		% promjene
		Cijena	Datum	Cijena	Datum	
ULJN-R-A	ULJANIK, d. d.	26,00	17.11.2016	50,89	27.12.2016	95,73
AGMM-R-A	Agromeđimurje d.d.	200,03	29.12.2015	350,00	29.12.2016	74,97
PUNT-R-A	Pounje d.d.	1,00	14.11.2016	1,30	28.12.2016	30,00
LRHC-R-A	FTB TURIZAM d.d.	1.020,00	28.11.2016	1.299,00	30.12.2016	27,35
AMDN-R-A	Apartmani Medena d.d.	40,00	21.9.2016	50,01	28.12.2016	25,03
PDBA-R-A	Podravska banka d.d.	201,06	8.11.2016	250,00	21.12.2016	24,34
JDPL-R-A	Jadroplov d.d.	35,02	30.11.2016	42,59	30.12.2016	21,62
KABA-R-A	Karlovačka banka d.d.	7,50	29.11.2016	8,99	30.12.2016	19,87
HHLD-R-A	Hoteli Haludovo Malinska d.d.	3,02	30.11.2016	3,60	30.12.2016	19,21
JDOS-R-A	Jadransko osiguranje d.d.	3.470,00	29.11.2016	4.110,00	29.12.2016	18,44
KBZ-R-A	Kreditna banka Zagreb d.d.	70,00	29.9.2016	80,00	29.12.2016	14,29
VLEN-R-B	BRODOGRADILIŠTE VIKTOR LENAC d. d.	7,08	30.11.2016	8,00	29.12.2016	12,99
SLRS-R-A	Solaris d.d.	800,00	30.11.2016	899,00	29.12.2016	12,38
AUHR-R-A	Auto Hrvatska d.d. Zagreb	850,00	28.11.2016	947,99	30.12.2016	11,53

## 1.10 Dionice s najvećim padom cijene

Oznaka	Izdavatelj	Studenj 2016.		Prosinac 2016.		% promjene
		Cijena	Datum	Cijena	Datum	
ELPR-R-A	Elektropromet d.d.	26,50	14.1.2016	19,00	22.12.2016	-28,30
BD62-R-A	Badel 1862 d.d.	31,30	30.11.2016	25,00	30.12.2016	-20,13
ATPL-R-A	Atlantska plovidba d.d.	335,00	30.11.2016	282,55	30.12.2016	-15,66
GRNL-R-A	Granolio d.d.	128,99	30.9.2016	110,00	30.12.2016	-14,72
FMPS-R-A	ZAIF Proprius d.d.	11,50	18.8.2016	10,00	27.12.2016	-13,04
HZLA-R-A	Hoteli Zlatni rat d.d.	135,00	29.11.2016	120,10	29.12.2016	-11,04
INA-R-A	Ina d.d.	3.250,00	30.11.2016	2.900,00	30.12.2016	-10,77
PIKR-R-A	PIK d. d.	95,00	25.11.2016	86,11	27.12.2016	-9,36
VPIK-R-A	Vupik d.d.	51,80	30.11.2016	47,51	29.12.2016	-8,28
MGMA-R-A	Magma d.d.	0,39	25.11.2016	0,36	30.12.2016	-7,69
BLJE-R-A	Belje d.d. Darda	25,00	30.11.2016	23,22	30.12.2016	-7,12
LURA-R-A	Dukat d.d.	329,99	28.11.2016	310,13	7.12.2016	-6,02
ULPL-R-A	Uljanik Plovidba d.d.	169,99	30.11.2016	160,00	30.12.2016	-5,88
HPB-R-A	HPB d.d.	796,99	30.11.2016	751,00	30.12.2016	-5,77

## 2 Članovi

### 2.1 Rang lista članova prema prometu dionica

Rang	Član	Promet dionica (HRK)	Udjel (%)
1	Interkapital vrijednosni papiri d.o.o.	291.825.985	53,73
2	Zagrebačka banka d.d.	44.834.986	8,25
3	Erste&Steiermarkische Bank d.d.	36.117.820	6,65
4	HITA vrijednosnice d.d.	34.445.979	6,34
5	Fima vrijednosnice d.o.o.	34.444.199	6,34
6	Agram brokeri d.d.	24.631.643	4,54
7	Privredna banka Zagreb d.d.	21.114.281	3,89
8	Raiffeisenbank Austria d.d.	10.709.259	1,97
9	Croatia banka d.d.	10.329.776	1,90
10	OTP banka d.d.	8.676.094	1,60

### 2.2 Rang lista članova prema prometu obveznica

Rang	Član	Promet obveznica (HRK)	Udjel (%)
1	Privredna banka Zagreb d.d.	31.872.587	31,46
2	Raiffeisenbank Austria d.d.	21.964.174	21,68
3	Interkapital vrijednosni papiri d.o.o.	20.907.931	20,64
4	Zagrebačka banka d.d.	19.163.766	18,92
5	ADDIKO BANK d.d.	2.882.500	2,85
6	Erste&Steiermarkische Bank d.d.	2.114.080	2,09
7	HITA vrijednosnice d.d.	2.035.321	2,01
8	Podravska banka d.d.	369.092	0,36
9	Fima vrijednosnice d.o.o.	315	0,00

### 2.3 Rang lista članova prema ukupnom prometu

Rang	Član	Ukupni promet (HRK)	Udjel (%)
1	Interkapital vrijednosni papiri d.o.o.	312.733.916	48,53
2	Zagrebačka banka d.d.	63.998.752	9,93
3	Privredna banka Zagreb d.d.	52.986.868	8,22
4	Erste&Steiermarkische Bank d.d.	38.231.900	5,93
5	HITA vrijednosnice d.d.	36.481.300	5,66
6	Fima vrijednosnice d.o.o.	34.444.514	5,34
7	Raiffeisenbank Austria d.d.	32.673.433	5,07
8	Agram brokeri d.d.	24.631.643	3,82
9	Croatia banka d.d.	10.329.776	1,60
10	OTP banka d.d.	8.676.094	1,35

## 2.4 Popis dionica koje imaju održavatelja tržišta

R.br.	Dionica	Izdavatelj	Održavatelji tržišta
1	ADPL-R-A	AD Plastik d.d.	Interkapital vrijednosni papiri d.o.o.
2	ATGR-R-A	Atlantic Grupa d.d.	Interkapital vrijednosni papiri d.o.o.
3	ATGR-R-A	Atlantic Grupa d.d.	Zagrebačka banka d.d.
4	HT-R-A	Hrvatski Telekom d.d.	Interkapital vrijednosni papiri d.o.o.
5	KOEI-R-A	Končar - Elektroindustrija d.d.	Interkapital vrijednosni papiri d.o.o.
6	LEDO-R-A	Ledo d.d.	Raiffeisenbank Austria d.d.
7	PODR-R-A	Podravka d.d.	Interkapital vrijednosni papiri d.o.o.
8	PODR-R-A	Podravka d.d.	Zagrebačka banka d.d.
9	TPNG-R-A	Tankerska Next Generation d.d.	Interkapital vrijednosni papiri d.o.o.
10	ULPL-R-A	Uljanik Plovidba d.d.	Raiffeisenbank Austria d.d.
11	RIVP-R-A	VALAMAR RIVIERA d.d.	Interkapital vrijednosni papiri d.o.o.
12	RIVP-R-A	VALAMAR RIVIERA d.d.	Zagrebačka banka d.d.