



ZAGREBAČKA
BURZA

Zagreb Stock Exchange

Mjesečni izvještaj studeni 2016.

Rast indeksa i ukupnog prometa

Promet dionicama unutar knjige ponuda u studenom bio je -5% manji nego mjesec ranije, no izuzetno velik blok-promet donio je rast ukupnog prometa od čak +90%. Tržišna kapitalizacija dionica bila je gotovo +3% viša nego u listopadu.

Indeksi su većinom rasli: CROBEX i CROBEX10 oko +2%, a najveći porast ostvario je CROBEXtransport, +6,8%.

U studenom su redovno revidirani obveznički indeksi CROBIS i CROBIstr te CROBEXplus i sektorski indeksi, iz kojih su izašle dionice Excelsa nekretnina d.d. i Sunčanog Hvara d.d., dok su ušle dionice Brodogradilišta Viktor Lenac d.d.

Zbog skupštinske odluke dioničara Sunčanog Hvara d.d. o povlačenju dionica s uređenog tržišta, izvanredno su revidirani i indeksi CROBEX i CROBEXtr.

Zagreb, prosinac 2016. godine

Ovu publikaciju pripremila je i izdala Zagrebačka burza d.d., Zagreb, Ivana Lučića 2a/22 (dalje: Burza).

Publikacija ima za svrhu informiranje javnosti i ne može se ni na koji način smatrati ponudom ili pozivom na kupnju odnosno savjetom o trgovanju ili ulaganju u financijske instrumente niti mišljenjem o povoljnosti ili nepovoljnosti pribavljanja ili prodaje bilo kojeg financijskog instrumenta koji se u njoj navodi, te ista ne može služiti kao zamjena za vlastitu prosudbu i procjenu bilo kojeg korisnika ove publikacije.

Burza ne odgovara za štetu nastalu posljedično korištenju podataka iz ove publikacije.

Burza dozvoljava daljnje korištenje podataka iz ove publikacije uz obavezno navođenje izvora.

Copyright © 2016. Zagrebačka burza d.d.
Zagreb
Ivana Lučića 2a/22

Sva prava pridržana.

Sadržaj:

| | | |
|----------|--|-----------|
| 1 | TRGOVINA..... | 1 |
| 1.1 | OPĆENITE KARAKTERISTIKE | 1 |
| 1.2 | DIONICE S NAJVEĆOM TRŽIŠNOM KAPITALIZACIJOM | 3 |
| 1.3 | DIONICE S NAJVEĆIM PROMETOM | 4 |
| 1.4 | PROMET I TRŽIŠNA KAPITALIZACIJA PO SEKTORIMA | 5 |
| 1.5 | PREGLED TRGOVINE DIONICAMA..... | 6 |
| 1.6 | BLOK PROMET DIONICAMA | 8 |
| 1.7 | PREGLED TRGOVINE OBVEZNICAMA | 8 |
| 1.8 | PREGLED OTC TRGOVINE | 8 |
| 1.9 | DIONICE S NAJVEĆIM PORASTOM CIJENE..... | 9 |
| 1.10 | DIONICE S NAJVEĆIM PADOM CIJENE..... | 9 |
| 2 | ČLANOVI..... | 10 |
| 2.1 | RANG LISTA ČLANOVA PREMA PROMETU DIONICA | 10 |
| 2.2 | RANG LISTA ČLANOVA PREMA PROMETU OBVEZNICA..... | 10 |
| 2.3 | RANG LISTA ČLANOVA PREMA UKUPNOM PROMETU | 10 |
| 2.4 | POPIS DIONICA KOJE IMAJU ODRŽAVATELJA TRŽIŠTA..... | 11 |

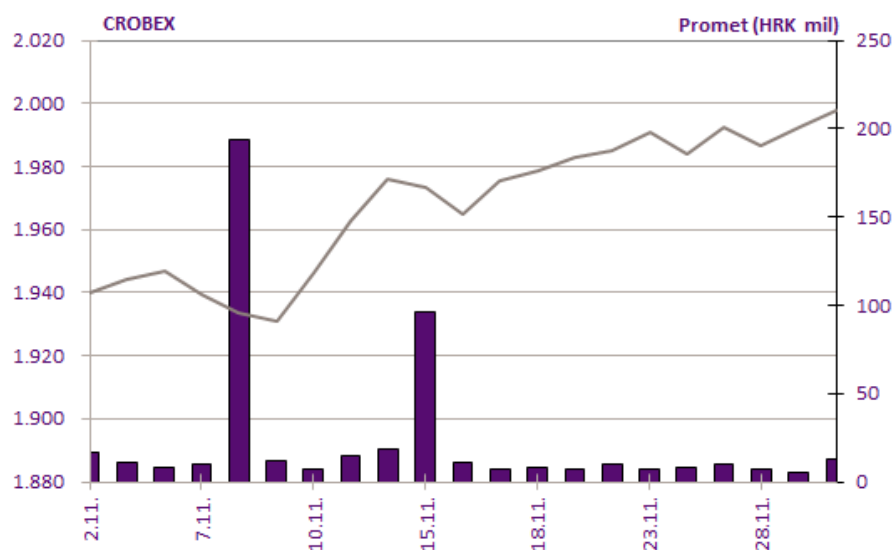
1 Trgovina

1.1 Općenite karakteristike

| | Listopad | Studeni | % promjene |
|-------------------------------------|--------------------|--------------------|---------------|
| Promet unutar knjige ponuda | | | |
| Dionice | 208.795.698 | 184.785.632 | -11,5% |
| Obveznice | 34.936.756 | 46.180.158 | 32,2% |
| Komercijalni zapisi | 0 | 0 | - |
| Strukturirani proizvodi | 0 | 0 | - |
| Blok promet dionica | 11.286.125 | 284.004.740 | 2416,4% |
| Blok promet obveznica | 15.969.600 | 0 | - |
| Sveukupni promet | 270.988.179 | 514.970.530 | 90,0% |
| Volumen unutar knjige ponuda | | | |
| Dionice | 3.421.279 | 2.723.074 | -20,4% |
| Obveznice | 22.293.518 | 26.624.681 | 19,4% |
| Komercijalni zapisi | 0 | 0 | - |
| Strukturirani proizvodi | 0 | 0 | - |
| Blok volumen dionica | 17.695 | 576.422 | 3157,5% |
| Blok volumen obveznica | 15.180.000 | 0 | - |
| Sveukupni volumen | 40.912.492 | 29.924.177 | -26,9% |
| OTC transakcije | | | |
| Promet | 1.830.810.324 | 4.062.244.247 | 121,88% |
| Volumen | 1.158.814.624 | 3.218.415.497 | 177,7% |
| Broj transakcija | 161 | 242 | 50,3% |
| CROBEX [®] | 1.958,94 | 1.997,81 | 2,0% |
| CROBEX10 [®] | 1.134,33 | 1.157,97 | 2,1% |
| CROBEXplus [®] | 1.156,12 | 1.180,53 | 2,1% |
| CROBEXindustrija [®] | 1.195,70 | 1.188,21 | -0,6% |
| CROBEXkonstrukt [®] | 507,23 | 497,52 | -1,9% |
| CROBEXnutris [®] | 852,98 | 884,61 | 3,7% |
| CROBEXtr [®] | 1.200,88 | 1.224,71 | 2,0% |
| CROBEXtransport [®] | 1.038,69 | 1.109,60 | 6,8% |
| CROBEXturist [®] | 3.110,05 | 3.154,14 | 1,4% |
| CROBIS [®] | 110,03 | 109,06 | -0,9% |
| CROBIstr [®] | 157,58 | 156,79 | -0,5% |
| Ukupni broj transakcija | 14.531 | 13.304 | -8,4% |
| Broj aktivnih vrijednosnih papira | 127 | 127 | 0,0% |
| Broj dana trgovanja | 21 | 21 | 0,0% |

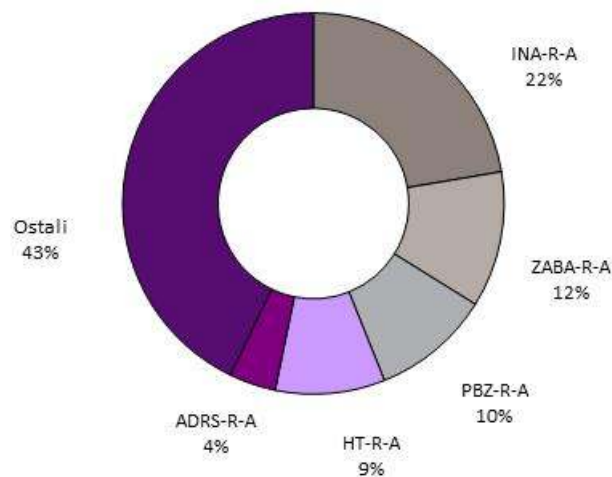
(Tržišna kapitalizacija u milijunima kuna)

| | Listopad | Studeni | % promjene |
|----------------------------------|-------------------|-------------------|-------------|
| Tržišna kapitalizacija | | | |
| Dionice | 141.419,58 | 145.539,67 | 2,9% |
| Obveznice | 89.682,98 | 89.247,51 | -0,5% |
| Strukturirani vrijednosni papiri | 0,00 | 0,00 | - |
| Ukupno | 231.102,55 | 234.787,18 | 1,6% |
| Prosječni dnevni | | | |
| Promet | 12.904.199 | 24.522.406 | 90,0% |
| Volumen | 1.948.214 | 1.424.961 | -26,9% |
| Broj transakcija | 692 | 634 | -8,4% |

Slika 1: Kretanje indeksa CROBEX[®] i prometa dionicamaSlika 2: Kretanje obvezničkog indeksa CROBIS[®]

1.2 Dionice s najvećom tržišnom kapitalizacijom

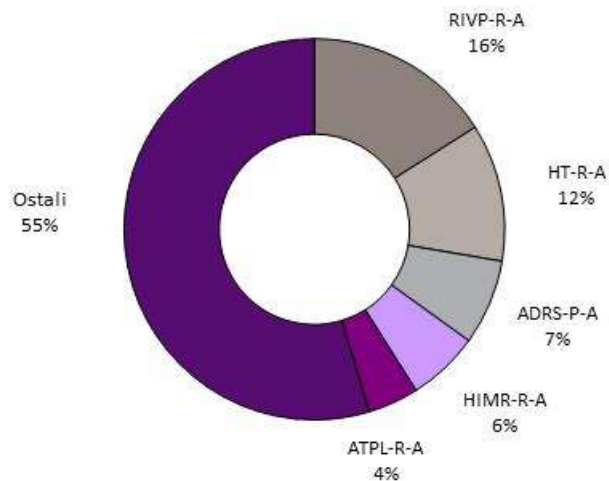
| | Oznaka | Izdavatelj | Tržišna kapitalizacija (HRK mil) | Udjel (%) | Kumulativ (%) |
|----|----------|-----------------------|----------------------------------|--------------|---------------|
| 1 | INA-R-A | Ina d.d. | 32.500,0 | 22,3 | 22,3 |
| 2 | ZABA-R-A | Zagrebačka banka d.d. | 16.777,5 | 11,5 | 33,9 |
| 3 | PBZ-R-A | PBZ d.d. | 14.649,4 | 10,1 | 43,9 |
| 4 | HT-R-A | HT d.d. | 13.536,2 | 9,3 | 53,2 |
| 5 | ADRS-R-A | Adris grupa d.d. | 5.769,4 | 4,0 | 57,2 |
| 6 | JNAF-R-A | Janaf d.d. | 5.136,0 | 3,5 | 60,7 |
| 7 | RIVP-R-A | VALAMAR RIVIERA d.d. | 4.379,5 | 3,0 | 63,7 |
| 8 | LEDO-R-A | Ledo d.d. | 3.437,4 | 2,4 | 66,1 |
| 9 | ADRS-P-A | Adris grupa d.d. | 3.136,3 | 2,2 | 68,2 |
| 10 | JMNC-R-A | Jamnica d.d. | 3.053,4 | 2,1 | 70,3 |
| | | Ostali | 43.164,6 | 29,7 | 100,0 |
| | | Ukupno | 145.539,7 | 100,0 | |



Slika 3: Struktura tržišne kapitalizacije

1.3 Dionice s najvećim prometom

| | Oznaka | Izdavatelj | Promet (HRK) | Udjel (%) | Kumulativ (%) |
|----|----------|----------------------------|--------------------|-----------|---------------|
| 1 | RIVP-R-A | VALAMAR RIVIERA d.d. | 29.570.013 | 16,0 | 16,0 |
| 2 | HT-R-A | HT d.d. | 21.592.146 | 11,7 | 27,7 |
| 3 | ADRS-P-A | Adris grupa d.d. | 13.403.684 | 7,3 | 34,9 |
| 4 | HIMR-R-A | Imperial d.d. | 11.242.989 | 6,1 | 41,0 |
| 5 | ATPL-R-A | Atlantska plovidba d.d. | 7.977.157 | 4,3 | 45,3 |
| 6 | JMNC-R-A | Jamnica d.d. | 7.585.978 | 4,1 | 49,4 |
| 7 | ATGR-R-A | Atlantic Grupa d.d. | 7.481.472 | 4,0 | 53,5 |
| 8 | PODR-R-A | Podravka d.d. | 7.124.234 | 3,9 | 57,4 |
| 9 | LEDO-R-A | Ledo d.d. | 5.420.087 | 2,9 | 60,3 |
| 10 | ERNT-R-A | Ericsson Nikola Tesla d.d. | 5.218.700 | 2,8 | 63,1 |
| | | Ostali | 68.169.172 | 36,9 | 100,0 |
| | | Ukupno | 184.785.632 | | |



Slika 4: Struktura prometa dionicama

1.4 Promet i tržišna kapitalizacija po sektorima

| Oznaka | Sektor | Tržišna kapitalizacija (kn) | Promet (kn) |
|--------|--|-----------------------------|--------------------|
| A | Poljoprivreda, šumarstvo i ribarstvo | 740.332.596 | 2.156.126 |
| CA | Proizvodnja prehrambenih proizvoda, pića i duhanskih proizvoda | 13.295.818.847 | 27.032.571 |
| CB | Proizvodnja tekstila, odjeće, kože i srodnih proizvoda | 60.807.167 | 200.117 |
| CC | Proizvodnja proizvoda od drva i papira, tiskanje | 250.977.280 | 0 |
| CD | Proizvodnja koksa i rafiniranih naftnih proizvoda | 32.500.000.000 | 856.851 |
| CE | Proizvodnja kemikalija i kemijskih proizvoda | 501.955.485 | 1.260.786 |
| CF | Proizvodnja osnovnih farmaceutskih proizvoda i farmaceutskih pripravaka | 13.291.756 | 22.623 |
| CG | Proizvodnja proizvoda od gume i plastike te proizvodnja ostalih nemetalnih mineralnih proizvoda | 0 | 0 |
| CH | Proizvodnja osnovnih metala i proizvodnja izrađenih metalnih proizvoda, osim strojeva i opreme | 75.616.017 | 17.847 |
| CI | Proizvodnja računala te elektroničkih i optičkih proizvoda | 1.548.189.961 | 5.609.436 |
| CJ | Proizvodnje električne opreme | 2.183.004.401 | 4.303.639 |
| CK | Proizvodnja strojeva i opreme d.n. | 0 | 0 |
| CL | Proizvodnja transportne opreme | 916.603.278 | 4.046.234 |
| CM | Ostala prerađivačka industrija, popravak i instaliranje strojeva i opreme | 19.212.056 | 653 |
| E | Opskrba vodom; uklanjanje otpadnih voda, gospodarenje otpadom | 0 | 0 |
| F | Građevinarstvo | 594.413.194 | 3.145.449 |
| G | Trgovina na veliko i na malo; popravak motornih vozila i motocikala | 4.545.273.908 | 11.949.725 |
| H | Prijevoz i skladištenje | 9.009.527.142 | 17.008.124 |
| I | Djelatnosti pružanja smještaja te pripreme i usluživanja hrane | 18.116.159.814 | 52.944.396 |
| JA | Izdavačke djelatnosti, filmska djelatnost i djelatnosti snimanja zvučnih zapisa te djelatnosti emitiranja programa | 28.357.685 | 0 |
| JB | Telekomunikacije | 13.703.329.241 | 22.831.467 |
| K | Financijske djelatnosti i djelatnosti osiguranja | 36.825.059.332 | 8.985.244 |
| L | Poslovanje nekretninama | 480.355.344 | 261.184 |
| MA | Pravne, računovodstvene, upravljačke, arhitektonske djelatnosti i inženjerstvo te tehničko ispitivanje i analiza | 9.323.900.751 | 20.740.487 |
| MB | Znanstveno istraživanje i razvoj | 115.358.881 | 1.095.577 |
| MC | Ostale stručne, znanstvene i tehničke djelatnosti | 0 | 0 |
| N | Administrativne i pomoćne uslužne djelatnosti | 0 | 0 |
| R | Umjetnost, zabava i rekreacija | 692.125.920 | 317.095 |
| | UKUPNO | 145.539.670.056 | 184.785.632 |

1.5 Pregled trgovine dionicama

(Cijene i promet u kunama, tržišna kapitalizacija u milijunima kuna)

| | Najviša | Najniža | Zadnja | Datum zadnje | Promjena cijene (%) | Volumen | Promet | Tržišna kapitalizacija |
|-------------------------|-----------|-----------|-----------|--------------|---------------------|---------|------------|------------------------|
| Službeno tržište | | | | | | | | |
| ADPL-R-A | 139,97 | 135,40 | 138,15 | 30.11.2016 | 0,47 | 24.850 | 3.426.162 | 580,2 |
| ARNT-R-A | 434,92 | 398,76 | 432,00 | 30.11.2016 | 2,10 | 3.163 | 1.331.343 | 942,8 |
| ATGR-R-A | 894,00 | 853,00 | 885,20 | 30.11.2016 | 1,98 | 8.523 | 7.481.472 | 2.951,5 |
| CROS-P-A | 6.000,00 | 6.000,00 | 6.000,00 | 10.11.2016 | 0,00 | 3 | 18.000 | 52,5 |
| CROS-R-A | 5.800,00 | 5.800,00 | 5.800,00 | 2.11.2016 | 0,00 | 1 | 5.800 | 2.441,5 |
| DLKV-R-A | 14,99 | 13,41 | 13,71 | 30.11.2016 | -7,36 | 72.122 | 1.021.086 | 338,9 |
| HPB-R-A | 799,00 | 690,00 | 796,99 | 30.11.2016 | 13,52 | 1.464 | 1.078.837 | 1.613,6 |
| HT-R-A | 166,79 | 159,00 | 165,30 | 30.11.2016 | 1,41 | 132.297 | 21.592.146 | 13.536,2 |
| IGH-R-A | 209,27 | 94,00 | 187,97 | 30.11.2016 | 87,97 | 7.303 | 1.095.577 | 115,4 |
| ILRA-R-A | 1.375,00 | 1.301,10 | 1.375,00 | 14.11.2016 | 6,59 | 31 | 40.484 | 414,8 |
| INA-R-A | 3.250,00 | 3.110,00 | 3.250,00 | 30.11.2016 | 2,88 | 269 | 856.851 | 32.500,0 |
| KOEI-R-A | 693,00 | 658,00 | 685,00 | 30.11.2016 | 0,74 | 5.943 | 4.049.039 | 1.761,9 |
| LEDO-R-A | 11.487,00 | 10.950,02 | 10.950,02 | 30.11.2016 | -3,69 | 488 | 5.420.087 | 3.437,4 |
| LKPC-R-A | 577,00 | 539,99 | 560,00 | 30.11.2016 | 0,54 | 1.530 | 841.997 | 236,9 |
| LKRI-R-A | 49,89 | 44,01 | 48,50 | 30.11.2016 | 2,02 | 27.015 | 1.286.691 | 653,8 |
| MDKA-R-A | 17.500,00 | 16.201,00 | 16.201,00 | 30.11.2016 | -5,25 | 151 | 2.498.238 | 489,17 |
| MGMA-R-A | 0,45 | 0,31 | 0,39 | 25.11.2016 | -4,88 | 77.257 | 28.841 | 1,9 |
| OPTE-R-A | 2,73 | 2,26 | 2,63 | 30.11.2016 | 1,54 | 481.852 | 1.239.321 | 167,2 |
| PODR-R-A | 394,99 | 361,12 | 387,00 | 30.11.2016 | 5,96 | 18.975 | 7.124.234 | 2.755,4 |
| PTKM-R-A | 19,27 | 16,07 | 18,26 | 30.11.2016 | 1,39 | 44.057 | 769.040 | 235,0 |
| RIVP-R-A | 35,00 | 30,36 | 34,75 | 30.11.2016 | 7,32 | 897.094 | 29.570.013 | 4.379,5 |
| TPNG-R-A | 75,99 | 72,00 | 72,00 | 30.11.2016 | -7,40 | 8.433 | 622.046 | 628,8 |
| ULPL-R-A | 202,95 | 125,81 | 169,99 | 30.11.2016 | 27,62 | 20.445 | 3.485.104 | 98,6 |
| ULJN-R-A | 26,00 | 26,00 | 26,00 | 17.11.2016 | 4,00 | 145 | 3.770 | 87,3 |
| VART-R-1 | 16,90 | 15,20 | 16,11 | 29.11.2016 | -4,11 | 12.401 | 198.202 | 35,8 |
| VIRO-R-A | 400,00 | 330,00 | 397,90 | 30.11.2016 | 12,98 | 1.016 | 372.392 | 551,8 |
| ZB-R-A | 17,39 | 15,00 | 16,12 | 30.11.2016 | -2,48 | 85.579 | 1.357.456 | 74,7 |
| Redovito tržište | | | | | | | | |
| ACI-R-A | 6.232,00 | 6.103,33 | 6.232,00 | 30.11.2016 | -4,12 | 51 | 317.095 | 692,1 |
| ADRS-P-A | 463,91 | 442,02 | 462,30 | 30.11.2016 | 2,28 | 29.583 | 13.403.684 | 3.136,3 |
| ADRS-R-A | 599,99 | 573,27 | 599,99 | 30.11.2016 | 2,56 | 7.176 | 4.235.518 | 5.769,4 |
| ATLN-R-A | 144,00 | 137,01 | 144,00 | 30.11.2016 | -0,62 | 1.860 | 261.184 | 480,4 |
| ATPL-R-A | 377,85 | 293,56 | 335,00 | 30.11.2016 | 11,67 | 23.456 | 7.977.157 | 467,5 |
| AUHR-R-A | 850,00 | 775,00 | 850,00 | 28.11.2016 | 1,20 | 2.002 | 1.640.905 | 510,0 |
| BD62-R-A | 33,00 | 28,21 | 31,30 | 30.11.2016 | 4,33 | 12.548 | 397.664 | 23,5 |
| BLJE-R-A | 25,71 | 23,01 | 25,00 | 30.11.2016 | 4,17 | 50.164 | 1.233.069 | 205,4 |
| BPBA-R-A | 7,99 | 7,99 | 7,99 | 24.11.2016 | 9,60 | 5 | 40 | 14,3 |
| BRIN-R-A | 25,05 | 23,02 | 25,05 | 30.11.2016 | -10,47 | 702 | 17.581 | 12,7 |
| BRNK-R-A | 95,01 | 95,01 | 95,01 | 4.11.2016 | 5,57 | 4 | 380 | 12,6 |
| CHAG-R-A | 225,00 | 222,00 | 222,00 | 24.11.2016 | -1,33 | 131 | 29.397 | 24,1 |
| CKML-R-A | 6.575,00 | 6.000,10 | 6.400,00 | 25.11.2016 | -4,37 | 65 | 418.298 | 672,0 |
| CRAL-R-A | 150,00 | 150,00 | 150,00 | 23.11.2016 | 25,00 | 30 | 4.500 | 1.485,0 |
| DDJH-R-A | 50,96 | 45,09 | 47,55 | 30.11.2016 | -4,61 | 55.704 | 2.634.699 | 361,2 |
| ERNT-R-A | 1.152,90 | 1.066,90 | 1.139,01 | 30.11.2016 | -1,21 | 4.645 | 5.218.700 | 1.516,8 |
| FNVC-R-A | 31,10 | 31,10 | 31,10 | 11.11.2016 | 3,67 | 21 | 653 | 19,2 |
| HBRL-R-A | 14,97 | 13,20 | 13,90 | 29.11.2016 | -1,70 | 6.171 | 85.755 | 199,5 |
| HDEL-R-A | 39,75 | 20,68 | 37,17 | 30.11.2016 | 61,68 | 20.083 | 636.420 | 23,2 |
| HHLD-R-A | 3,48 | 2,75 | 3,02 | 30.11.2016 | -10,91 | 52.636 | 165.403 | 32,4 |
| HIMR-R-A | 812,00 | 800,03 | 812,00 | 28.11.2016 | 1,41 | 13.904 | 11.242.989 | 516,3 |
| HJDR-R-A | 250,00 | 250,00 | 250,00 | 18.11.2016 | 13,38 | 30 | 7.500 | 26,8 |
| HMAM-R-A | 285,00 | 280,30 | 280,30 | 24.11.2016 | -4,98 | 291 | 82.310 | 313,8 |
| HMDN-R-A | 82,00 | 66,99 | 82,00 | 30.11.2016 | 0,00 | 422 | 32.963 | 32,3 |
| HMST-R-A | 274,00 | 262,00 | 266,00 | 30.11.2016 | -0,38 | 1.411 | 375.149 | 137,2 |
| HPDG-R-A | 20,03 | 12,51 | 17,02 | 30.11.2016 | -15,24 | 1.733 | 26.900 | 44,5 |
| HTCP-R-A | 250,00 | 250,00 | 250,00 | 3.11.2016 | 6,38 | 10 | 2.500 | 137,1 |
| HTPK-R-A | 69,00 | 61,52 | 68,00 | 30.11.2016 | 0,00 | 5.017 | 327.991 | 167,9 |
| HTPO-R-A | 74,99 | 71,00 | 72,00 | 30.11.2016 | 2,84 | 1.320 | 94.979 | 34,3 |
| HUPZ-R-A | 2.640,00 | 2.485,00 | 2.541,01 | 30.11.2016 | -4,11 | 568 | 1.445.768 | 1.097,7 |
| HZLA-R-A | 148,95 | 95,00 | 135,00 | 29.11.2016 | 35,00 | 663 | 86.816 | 97,9 |

| | Najviša | Najniža | Zadnja | Datum zadnje | Promjena cijene (%) | Volumen | Promet | Tržišna kapitalizacija |
|----------|------------|------------|------------|--------------|---------------------|---------|-----------|------------------------|
| HZVG-R-A | 20,01 | 20,01 | 20,01 | 14.11.2016 | 0,00 | 30 | 600 | 6,1 |
| IKBA-R-A | 1.050,10 | 1.000,00 | 1.050,10 | 17.11.2016 | 8,26 | 184 | 191.811 | 152,2 |
| IMZV-R-A | 69,00 | 55,00 | 59,00 | 18.11.2016 | -9,23 | 353 | 22.623 | 13,3 |
| INGR-R-A | 2,95 | 2,58 | 2,81 | 30.11.2016 | 3,31 | 172.341 | 466.587 | 38,1 |
| IPKK-R-A | 113,99 | 90,50 | 103,95 | 29.11.2016 | -5,67 | 1.308 | 130.673 | 74,3 |
| JDGT-R-A | 1.021,00 | 942,51 | 1.021,00 | 30.11.2016 | 3,13 | 588 | 580.643 | 113,2 |
| JDOS-R-A | 3.699,00 | 3.300,00 | 3.470,00 | 29.11.2016 | 4,10 | 147 | 503.314 | 433,8 |
| JDPL-R-A | 51,98 | 33,31 | 35,02 | 30.11.2016 | 16,73 | 38.523 | 1.646.981 | 57,3 |
| JDTC-R-A | 32,55 | 32,55 | 32,55 | 11.11.2016 | 8,50 | 1 | 33 | 4,6 |
| JMNC-R-A | 139.800,00 | 127.501,00 | 137.999,00 | 30.11.2016 | 3,76 | 56 | 7.585.978 | 3.053,4 |
| JNAF-R-A | 5.100,00 | 4.921,01 | 5.097,00 | 30.11.2016 | -1,03 | 77 | 385.277 | 5.136,0 |
| KABA-R-A | 8,95 | 7,41 | 7,50 | 29.11.2016 | -16,57 | 2.386 | 18.305 | 10,0 |
| KODT-P-A | 1.380,00 | 1.360,10 | 1.367,00 | 30.11.2016 | -5,72 | 45 | 61.572 | 84,0 |
| KODT-R-A | 1.525,00 | 1.451,00 | 1.525,00 | 30.11.2016 | -1,55 | 130 | 193.028 | 296,1 |
| KOES-R-A | 550,00 | 550,00 | 550,00 | 17.11.2016 | -3,00 | 20 | 11.000 | 71,7 |
| KOKA-R-A | 200,00 | 200,00 | 200,00 | 7.11.2016 | 0,00 | 163 | 32.600 | 180,6 |
| KRAS-R-A | 540,00 | 523,01 | 536,00 | 30.11.2016 | 1,13 | 3.691 | 1.957.618 | 736,3 |
| KTJV-R-A | 32,01 | 22,00 | 32,01 | 30.11.2016 | 45,50 | 5.505 | 132.299 | 183,3 |
| LPLH-R-A | 211,01 | 199,00 | 200,00 | 28.11.2016 | -5,21 | 878 | 177.727 | 132,5 |
| LRHC-R-A | 1.249,99 | 964,00 | 1.020,00 | 28.11.2016 | 2,00 | 2.137 | 2.152.200 | 308,7 |
| LRH-R-A | 3.996,59 | 3.550,00 | 3.550,00 | 29.11.2016 | -11,23 | 532 | 1.930.650 | 1.074,4 |
| LURA-R-A | 330,00 | 329,99 | 329,99 | 28.11.2016 | 0,00 | 232 | 76.558 | 990,0 |
| MAIS-R-A | 254,89 | 234,00 | 240,12 | 28.11.2016 | -3,95 | 3.273 | 798.785 | 2.628,0 |
| MIV-R-A | 3.811,00 | 3.207,01 | 3.811,00 | 22.11.2016 | -4,99 | 5 | 17.847 | 57,2 |
| OLVD-R-A | 739,99 | 739,99 | 739,99 | 4.11.2016 | 5,71 | 2 | 1.480 | 346,9 |
| PBZ-R-A | 768,00 | 700,00 | 768,00 | 30.11.2016 | 5,17 | 921 | 673.215 | 14.649,4 |
| PDBA-R-A | 250,00 | 201,06 | 201,06 | 8.11.2016 | -19,58 | 308 | 76.608 | 134,5 |
| PIKR-R-A | 95,00 | 85,01 | 95,00 | 25.11.2016 | 13,10 | 644 | 57.863 | 19,2 |
| PIVK-R-A | 270,00 | 249,03 | 270,00 | 24.11.2016 | 8,43 | 192 | 50.792 | 85,7 |
| PLAG-R-A | 5.500,00 | 5.233,00 | 5.400,00 | 30.11.2016 | 0,43 | 177 | 945.105 | 2.950,1 |
| PLJK-R-A | 21,89 | 8,51 | 11,00 | 30.11.2016 | -47,37 | 2.956 | 40.319 | 11,6 |
| PUNT-R-A | 1,69 | 1,00 | 1,00 | 14.11.2016 | 0,00 | 1.879 | 1.883 | 1,3 |
| QUNE-R-A | 6,99 | 6,99 | 6,99 | 30.11.2016 | -12,84 | 1.740 | 12.163 | 15,8 |
| RIZO-R-A | 86,90 | 76,07 | 83,99 | 30.11.2016 | -0,60 | 4.729 | 390.736 | 31,4 |
| SAPN-R-A | 368,99 | 324,00 | 368,76 | 30.11.2016 | 13,46 | 1.343 | 462.349 | 242,9 |
| SLPF-R-A | 70,00 | 66,50 | 67,00 | 30.11.2016 | -4,29 | 3.639 | 247.995 | 224,2 |
| SLRS-R-A | 800,00 | 736,00 | 800,00 | 30.11.2016 | 1,46 | 276 | 210.461 | 494,2 |
| SNBA-R-A | 48,58 | 45,08 | 47,99 | 28.11.2016 | 7,70 | 838 | 38.394 | 44,1 |
| SUNH-R-A | 24,01 | 23,50 | 24,00 | 30.11.2016 | 0,00 | 41.893 | 1.002.966 | 466,1 |
| THNK-R-A | 489,98 | 400,12 | 470,00 | 30.11.2016 | 11,90 | 1.723 | 773.709 | 89,0 |
| TISK-R-A | 150,00 | 140,01 | 150,00 | 24.11.2016 | 5,6 | 198 | 29.288 | 358,0 |
| TKPR-R-A | 312,01 | 260,00 | 280,00 | 28.11.2016 | -10,4 | 587 | 176.770 | 22,9 |
| TRFM-R-A | 100,00 | 100,00 | 100,00 | 10.11.2016 | 0,0 | 83 | 8.300 | 3,6 |
| TUHO-R-A | 2.850,00 | 2.800,00 | 2.850,00 | 30.11.2016 | 2,9 | 348 | 983.287 | 1.045,3 |
| VDKT-R-A | 314,99 | 290,00 | 309,97 | 30.11.2016 | -6,1 | 2.371 | 714.234 | 141,6 |
| VLEN-R-B | 7,50 | 7,00 | 7,08 | 30.11.2016 | -4,2 | 85.947 | 616.302 | 119,0 |
| VPIK-R-A | 53,43 | 41,10 | 51,80 | 30.11.2016 | 10,4 | 15.128 | 707.366 | 77,9 |
| ZABA-R-A | 52,49 | 45,25 | 52,39 | 30.11.2016 | 4,8 | 96.339 | 4.737.426 | 16.777,5 |
| ZTNJ-R-A | 258,00 | 240,00 | 258,00 | 30.11.2016 | 12,2 | 219 | 53.891 | 53,1 |
| ZVCV-R-A | 95,00 | 86,05 | 95,00 | 30.11.2016 | 0,0 | 360 | 32.454 | 29,2 |
| ZVZD-R-A | 4.700,01 | 3.810,00 | 4.700,00 | 30.11.2016 | 22,6 | 816 | 3.447.373 | 471,2 |

1.6 Blok promet dionicama

(cijene i promet u kunama)

| | Najviša | Najniža | Volumen | Promet |
|-------------------------|----------|----------|----------------|--------------------|
| Službeno tržište | | | | |
| HT-R-A | 166,00 | 166,00 | 12.970 | 2.153.020 |
| PODR-R-A | 360,00 | 360,00 | 517.852 | 186.426.720 |
| Redovito tržište | | | | |
| ADRS-R-A | 600,00 | 595,00 | 21.700 | 12.970.000 |
| LRH-R-A | 3.450,00 | 3.450,00 | 23.900 | 82.455.000 |
| Ukupno: | | | 576.422 | 284.004.740 |

1.7 Pregled trgovine obveznicama

(Sve cijene u % nominalne, promet u kunama)

| | Najviša | Najniža | Zadnja | Datum zadnje | Volumen | Promet |
|--------------------------------------|---------|---------|--------|--------------|-------------------|-------------------|
| Trgovina unutar knjige ponuda | | | | | | |
| FNOI-D-171A | 99,70 | 99,64 | 99,70 | 16.11.2016 | 2.570 | 19.229 |
| FNOI-D-177A | 98,19 | 98,13 | 98,19 | 16.11.2016 | 2.570 | 18.938 |
| FNOI-D-181A | 96,21 | 96,14 | 96,21 | 16.11.2016 | 2.570 | 18.556 |
| FNOI-D-187A | 93,86 | 93,77 | 93,85 | 16.11.2016 | 2.570 | 18.100 |
| FNOI-D-191A | 91,09 | 91,01 | 91,09 | 16.11.2016 | 2.570 | 17.567 |
| FNOI-D-197A | 88,01 | 87,93 | 88,01 | 16.11.2016 | 2.570 | 16.973 |
| OPTE-O-142A | 65,00 | 65,00 | 65,00 | 30.11.2016 | 200.000 | 39.000 |
| RHMF-O-187A | 106,95 | 106,40 | 106,40 | 25.11.2016 | 5.423.259 | 5.797.848 |
| RHMF-O-203E | 117,90 | 116,90 | 116,90 | 29.11.2016 | 60.000 | 529.102 |
| RHMF-O-217A | 103,90 | 103,90 | 103,90 | 8.11.2016 | 3.250.000 | 3.376.750 |
| RHMF-O-227E | 121,35 | 120,00 | 121,35 | 30.11.2016 | 1.576.000 | 14.382.141 |
| RHMF-O-247E | 119,50 | 119,50 | 119,50 | 17.11.2016 | 500.000 | 4.486.204 |
| RHMF-O-257A | 113,00 | 112,00 | 112,00 | 22.11.2016 | 6.000.000 | 6.756.000 |
| RHMF-O-26CA | 111,90 | 111,25 | 111,25 | 22.11.2016 | 9.600.000 | 10.703.750 |
| Ukupno redovni | | | | | 26.624.681 | 46.180.158 |
| SVEUKUPNO | | | | | 26.624.681 | 46.180.158 |

1.8 Pregled OTC trgovine

(cijene su izražene u % nominalne, a promet u kunama)

| | Najviša | Najniža | Zadnja | Datum zadnje | Volumen | Promet |
|-------------------------|---------|---------|--------|--------------|----------------------|----------------------|
| Dionice | | | | | | |
| HT-R-A | 162,00 | 162,00 | 162,00 | 17.11.2016 | 5 | 810 |
| Ukupno dionice | | | | | 5 | 810 |
| Obveznice | | | | | | |
| OPTE-O-142A | 70,00 | 70,00 | 70,00 | 3.11.2016 | 2.050.000 | 430.500 |
| RHMF-O-172A | 101,00 | 100,79 | 100,79 | 30.11.2016 | 2.412.306 | 2.434.471 |
| RHMF-O-17BA | 105,64 | 105,16 | 105,50 | 29.11.2016 | 1.651.193.840 | 1.738.800.083 |
| RHMF-O-187A | 106,95 | 106,50 | 106,55 | 29.11.2016 | 343.510.800 | 366.500.536 |
| RHMF-O-19BA | 113,35 | 112,40 | 112,60 | 28.11.2016 | 13.243.000 | 112.133.021 |
| RHMF-O-203E | 118,30 | 116,20 | 116,80 | 30.11.2016 | 48.785.000 | 428.807.342 |
| RHMF-O-217A | 104,15 | 102,60 | 102,85 | 30.11.2016 | 475.980.000 | 490.732.950 |
| RHMF-O-227E | 122,70 | 120,55 | 120,60 | 24.11.2016 | 4.550.000 | 41.704.259 |
| RHMF-O-247E | 122,15 | 118,10 | 118,50 | 24.11.2016 | 17.125.000 | 156.234.125 |
| RHMF-O-257A | 113,10 | 110,55 | 111,00 | 28.11.2016 | 181.632.517 | 203.096.540 |
| RHMF-O-26CA | 111,95 | 109,25 | 110,75 | 29.11.2016 | 364.715.000 | 404.697.090 |
| ZGHO-O-237A | 103,90 | 102,93 | 103,50 | 24.11.2016 | 113.218.029 | 116.672.520 |
| Ukupno obveznice | | | | | 3.218.415.492 | 4.062.243.437 |
| Sveukupno | | | | | 3.218.415.497 | 4.062.244.247 |

1.9 Dionice s najvećim porastom cijene

| Oznaka | Izdavatelj | Listopad 2016. | | Studeni 2016. | | % promjene |
|----------|--------------------------------|----------------|------------|---------------|------------|------------|
| | | Cijena | Datum | Cijena | Datum | |
| IGH-R-A | Institut IGH d.d. | 100,00 | 31.10.2016 | 187,97 | 30.11.2016 | 87,97 |
| HDEL-R-A | Hidroelektra niskogradnja d.d. | 22,99 | 31.10.2016 | 37,17 | 30.11.2016 | 61,68 |
| KTJV-R-A | Kutjevo d.d. | 22,00 | 28.10.2016 | 32,01 | 30.11.2016 | 45,50 |
| HZLA-R-A | Hoteli Zlatni rat d.d. | 100,00 | 25.10.2016 | 135,00 | 29.11.2016 | 35,00 |
| ULPL-R-A | Uljanik Plovidba d.d. | 133,20 | 31.10.2016 | 169,99 | 30.11.2016 | 27,62 |
| ZVZD-R-A | Zvijezda d.d. | 3.833,00 | 31.10.2016 | 4.700,00 | 30.11.2016 | 22,62 |
| JDPL-R-A | Jadroplov d.d. | 30,00 | 31.10.2016 | 35,02 | 30.11.2016 | 16,73 |
| HPB-R-A | HPB d.d. | 702,10 | 31.10.2016 | 796,99 | 30.11.2016 | 13,52 |
| SAPN-R-A | Saponia d.d. | 325,00 | 31.10.2016 | 368,76 | 30.11.2016 | 13,46 |
| HJDR-R-A | Hoteli Jadran d.d. | 220,50 | 24.10.2016 | 250,00 | 18.11.2016 | 13,38 |
| PIKR-R-A | PIK d. d. | 84,00 | 31.10.2016 | 95,00 | 25.11.2016 | 13,10 |
| VIRO-R-A | VIRO TVORNICA ŠEĆERA d.d. | 352,20 | 31.10.2016 | 397,90 | 30.11.2016 | 12,98 |
| ZTNJ-R-A | Žitnjak d.d. | 230,00 | 26.10.2016 | 258,00 | 30.11.2016 | 12,17 |
| THNK-R-A | Tehnika d.d. | 420,00 | 28.10.2016 | 470,00 | 30.11.2016 | 11,90 |

1.10 Dionice s najvećim padom cijene

| Oznaka | Izdavatelj | Listopad 2016. | | Studeni 2016. | | % promjene |
|----------|---|----------------|------------|---------------|------------|------------|
| | | Cijena | Datum | Cijena | Datum | |
| PLJK-R-A | Puljanka d.d. | 20,90 | 31.10.2016 | 11,00 | 30.11.2016 | -47,37 |
| PDBA-R-A | Podravska banka d.d. | 250,00 | 2.11.2016 | 201,06 | 8.11.2016 | -19,58 |
| KABA-R-A | Karlovačka banka d.d. | 8,99 | 12.10.2016 | 7,50 | 29.11.2016 | -16,57 |
| HPDG-R-A | MEDORA HOTELI I LJETOVALIŠTA d.d. | 20,08 | 24.10.2016 | 17,02 | 30.11.2016 | -15,24 |
| QUNE-R-A | Quaestus nekretnine d.d. u likvidaciji | 8,02 | 24.10.2016 | 6,99 | 30.11.2016 | -12,84 |
| LRH-R-A | Liburnia Riviera Hoteli d.d. | 3.999,00 | 27.10.2016 | 3.550,00 | 29.11.2016 | -11,23 |
| HHLD-R-A | Hoteli Haludovo Malinska d.d. | 3,39 | 31.10.2016 | 3,02 | 30.11.2016 | -10,91 |
| BRIN-R-A | ZAIF Breza d.d. | 27,98 | 6.10.2016 | 25,05 | 30.11.2016 | -10,47 |
| TKPR-R-A | Tekstilpromet d.d. | 312,35 | 31.10.2016 | 280,00 | 28.11.2016 | -10,36 |
| IMZV-R-A | Imunološki zavod d.d. | 65,00 | 17.10.2016 | 59,00 | 18.11.2016 | -9,23 |
| TPNG-R-A | TANKERSKA NEXT GENERATION d.d. | 77,75 | 31.10.2016 | 72,00 | 30.11.2016 | -7,40 |
| DLKV-R-A | Dalekovod d.d. | 14,80 | 31.10.2016 | 13,71 | 30.11.2016 | -7,36 |
| VDKT-R-A | Viadukt d.d. | 329,94 | 28.10.2016 | 309,97 | 30.11.2016 | -6,05 |
| KODT-P-A | Končar - distributivni i specijalni transformatori d.d. | 1.450,01 | 26.10.2016 | 1.367,00 | 30.11.2016 | -5,72 |

2 Članovi

2.1 Rang lista članova prema prometu dionica

| Rang | Član | Promet dionica (HRK) | Udjel (%) |
|------|--|----------------------|-----------|
| 1 | Erste&Steiermarkische Bank d.d. | 428.798.331 | 44,74 |
| 2 | HITA vrijednosnice d.d. | 132.434.859 | 13,82 |
| 3 | Zagrebačka banka d.d. | 129.286.804 | 13,49 |
| 4 | Interkapital vrijednosni papiri d.o.o. | 96.353.240 | 10,05 |
| 5 | Fima vrijednosnice d.o.o. | 45.950.889 | 4,79 |
| 6 | Agram brokeri d.d. | 37.139.377 | 3,88 |
| 7 | Privredna banka Zagreb d.d. | 33.605.326 | 3,51 |
| 8 | Raiffeisenbank Austria d.d. | 11.612.252 | 1,21 |
| 9 | ADDIKO BANK d.d. | 10.506.847 | 1,10 |
| 10 | Podravska banka d.d. | 7.167.612 | 0,75 |

2.2 Rang lista članova prema prometu obveznica

| Rang | Član | Promet obveznica (HRK) | Udjel (%) |
|------|--|------------------------|-----------|
| 1 | Raiffeisenbank Austria d.d. | 43.955.079 | 47,59 |
| 2 | Interkapital vrijednosni papiri d.o.o. | 18.280.250 | 19,79 |
| 3 | Privredna banka Zagreb d.d. | 9.685.651 | 10,49 |
| 4 | Zagrebačka banka d.d. | 7.842.484 | 8,49 |
| 5 | Podravska banka d.d. | 5.662.720 | 6,13 |
| 6 | Societe Generale-Splitska banka d.d. | 5.347.500 | 5,79 |
| 7 | Hrvatska poštanska banka d.d. | 947.750 | 1,03 |
| 8 | Erste&Steiermarkische Bank d.d. | 529.102 | 0,57 |
| 9 | HITA vrijednosnice d.d. | 39.000 | 0,04 |
| 10 | Croatia banka d.d. | 34.540 | 0,04 |

2.3 Rang lista članova prema ukupnom prometu

| Rang | Član | Ukupni promet (HRK) | Udjel (%) |
|------|--|---------------------|-----------|
| 1 | Erste&Steiermarkische Bank d.d. | 429.327.433 | 40,86 |
| 2 | Zagrebačka banka d.d. | 137.129.288 | 13,05 |
| 3 | HITA vrijednosnice d.d. | 132.473.859 | 12,61 |
| 4 | Interkapital vrijednosni papiri d.o.o. | 114.633.490 | 10,91 |
| 5 | Raiffeisenbank Austria d.d. | 55.567.331 | 5,29 |
| 6 | Fima vrijednosnice d.o.o. | 45.970.016 | 4,37 |
| 7 | Privredna banka Zagreb d.d. | 43.290.977 | 4,12 |
| 8 | Agram brokeri d.d. | 37.139.377 | 3,53 |
| 9 | Podravska banka d.d. | 12.830.332 | 1,22 |
| 10 | Societe Generale-Splitska banka d.d. | 11.232.054 | 1,07 |

2.4 Popis dionica koje imaju održavatelja tržišta

| R.br. | Dionica | Izdavatelj | Održavatelji tržišta |
|-------|----------|---------------------------------|--|
| 1 | ADPL-R-A | AD Plastik d.d. | Interkapital vrijednosni papiri d.o.o. |
| 2 | ATGR-R-A | Atlantic Grupa d.d. | Interkapital vrijednosni papiri d.o.o. |
| 3 | ATGR-R-A | Atlantic Grupa d.d. | Zagrebačka banka d.d. |
| 4 | HT-R-A | Hrvatski Telekom d.d. | Interkapital vrijednosni papiri d.o.o. |
| 5 | KOEI-R-A | Končar - Elektroindustrija d.d. | Interkapital vrijednosni papiri d.o.o. |
| 6 | LEDO-R-A | Ledo d.d. | Raiffeisenbank Austria d.d. |
| 7 | PODR-R-A | Podravka d.d. | Interkapital vrijednosni papiri d.o.o. |
| 8 | PODR-R-A | Podravka d.d. | Zagrebačka banka d.d. |
| 9 | TPNG-R-A | Tankerska Next Generation d.d. | Interkapital vrijednosni papiri d.o.o. |
| 10 | ULPL-R-A | Uljanik Plovidba d.d. | Raiffeisenbank Austria d.d. |
| 11 | RIVP-R-A | VALAMAR RIVIERA d.d. | Interkapital vrijednosni papiri d.o.o. |
| 12 | RIVP-R-A | VALAMAR RIVIERA d.d. | Zagrebačka banka d.d. |