



ZAGREBAČKA  
BURZA

*Zagreb Stock Exchange*

## Mjesečni izvještaj Kolovoz 2016.

Uzlazni trend iz srpnja prelio se i u kolovoz pa je tako promet dionicama unutar knjige ponuda bio +6,3% , a obveznicama +70,3% veći, dok je ukupni promet unutar knjige ponuda u konačnici bio +8% bolji nego mjesec prije.

S iznimkom CROBEXtransporta, koji je korigiran -0,7%, svi su dionički indeksi rasli, i to u rasponu od +0,6% (CROBEXkonstrukt) do čak +10,7% (CROBEXindustrija). CROBEX i CROBEX10 rasli su +2,5%, a slično je rastao i CROBEXtr (+2,6%), što indicira pozitivan prinos na dionice sastavnice indeksa.

Osim CROBEXkonstrukta, svi su indeksi na višim razinama u odnosu na kolovoz prošle godine.

Posljednjeg dana kolovoza na Službeno tržište Zagrebačke burze uvrštena je dionica Zagrebačke burze d.d. Uvršteno je ukupno 4,635,700 dionica nominalne vrijednosti HRK 10,00.

Prethodno je, a nastavno na odluku Glavne skupštine od srpnja ove godine, izvršena podjela dionica kako bi iste postale pristupačnije širom krugu ulagatelja. Time je Zagrebačka burza postala prva regionalna burza čije su dionice uvrštene na uređeno tržište, postavivši tako nove standarde transparentnosti i kriterije korporativnog upravljanja i čineći novi korak u daljnjoj regionalizaciji, ali i otvarajući put prikupljanju novog kapitala za rast i razvoj.

Zagreb, rujan 2016. godine

Ovu publikaciju pripremila je i izdala Zagrebačka burza d.d., Zagreb, Ivana Lučića 2a/22 (dalje: Burza).

Publikacija ima za svrhu informiranje javnosti i ne može se ni na koji način smatrati ponudom ili pozivom na kupnju odnosno savjetom o trgovanju ili ulaganju u financijske instrumente niti mišljenjem o povoljnosti ili nepovoljnosti pribavljanja ili prodaje bilo kojeg financijskog instrumenta koji se u njoj navodi, te ista ne može služiti kao zamjena za vlastitu prosudbu i procjenu bilo kojeg korisnika ove publikacije.

Burza ne odgovara za štetu nastalu posljedično korištenju podataka iz ove publikacije.

Burza dozvoljava daljnje korištenje podataka iz ove publikacije uz obavezno navođenje izvora.

Copyright © 2016. Zagrebačka burza d.d.  
Zagreb  
Ivana Lučića 2a/22

Sva prava pridržana.

# Sadržaj:

<b>1</b>	<b>TRGOVINA.....</b>	<b>1</b>
1.1	OPĆENITE KARAKTERISTIKE .....	1
1.2	DIONICE S NAJVEĆOM TRŽIŠNOM KAPITALIZACIJOM .....	3
1.3	DIONICE S NAJVEĆIM PROMETOM .....	4
1.4	PROMET I TRŽIŠNA KAPITALIZACIJA PO SEKTORIMA .....	5
1.5	PREGLED TRGOVINE DIONICAMA .....	6
1.6	BLOK PROMET DIONICAMA .....	7
1.7	PREGLED TRGOVINE OBVEZNICAMA .....	8
1.8	PREGLED TRGOVINE STRUKTURIRANIM PROIZVODIMA .....	8
1.9	PREGLED OTC TRGOVINE .....	9
1.10	DIONICE S NAJVEĆIM PORASTOM CIJENE.....	9
1.11	DIONICE S NAJVEĆIM PADOM CIJENE.....	10
<b>2</b>	<b>ČLANOVI.....</b>	<b>10</b>
2.1	RANG LISTA ČLANOVA PREMA PROMETU DIONICA .....	10
2.2	RANG LISTA ČLANOVA PREMA PROMETU STRUKTURIRANIH PROIZVODA .....	11
2.3	RANG LISTA ČLANOVA PREMA PROMETU OBVEZNICA.....	11
2.4	RANG LISTA ČLANOVA PREMA UKUPNOM PROMETU .....	11
2.5	POPIS DIONICA KOJE IMAJU ODRŽAVATELJA TRŽIŠTA.....	12



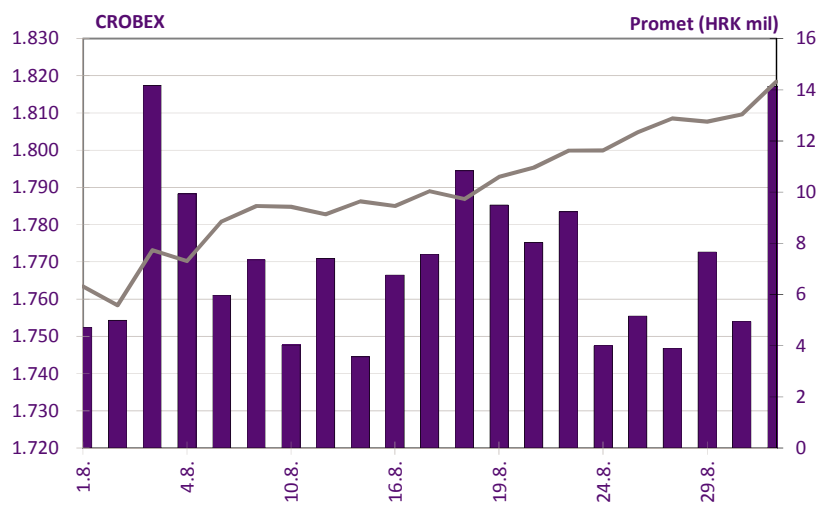
# 1 Trgovina

## 1.1 Općenite karakteristike

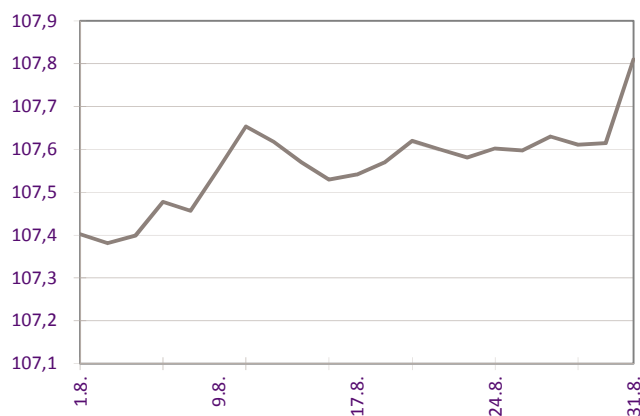
	Srpanj	Kolovoz	% promjene
<b>Promet unutar knjige ponuda</b>			
Dionice	130.450.444	138.733.301	6,3%
Obveznice	12.694.223	21.616.233	70,3%
Komercijalni zapisi	0	0	-
Strukturirani proizvodi	4.902.139	4.735.401	-3,4%
Blok promet dionica	0	15.135.712	-
Blok promet obveznica	18.743.454	0	-100,0%
<b>Sveukupni promet</b>	<b>166.790.260</b>	<b>180.220.647</b>	<b>8,1%</b>
<b>Volumen unutar knjige ponuda</b>			
Dionice	2.797.110	4.199.679	50,1%
Obveznice	12.861.370	18.546.859	44,2%
Komercijalni zapisi	0	0	-
Strukturirani proizvodi	192.877	202.268	4,9%
Blok volumen dionica	0	117.937	-
Blok volumen obveznica	17.615.580	0	-100,0%
<b>Sveukupni volumen</b>	<b>33.466.937</b>	<b>23.066.743</b>	<b>-31,1%</b>
<b>OTC transakcije</b>			
Promet	1.475.363.300	1.286.697.541	-12,79%
Volumen	1.132.999.482	870.705.756	-23,2%
Broj transakcija	203	130	-36,0%
CROBEX <sup>®</sup>	1.773,97	1.818,39	2,5%
CROBEX10 <sup>®</sup>	1.030,77	1.056,44	2,5%
CROBEXplus <sup>®</sup>	1.019,81	1.070,48	5,0%
CROBEXindustrija <sup>®</sup>	1.076,32	1.191,96	10,7%
CROBEXkonstrukt <sup>®</sup>	455,33	458,03	0,6%
CROBEXnutris <sup>®</sup>	757,16	789,02	4,2%
CROBEXtr <sup>®</sup>	1.082,50	1.111,17	2,6%
CROBEXtransport <sup>®</sup>	916,03	909,42	-0,7%
CROBEXturist <sup>®</sup>	2.908,80	2.998,26	3,1%
CROBIS <sup>®</sup>	107,40	107,81	0,4%
CROBIStr <sup>®</sup>	152,05	153,24	0,8%
Ukupni broj transakcija	10.952	10.550	-3,7%
Broj aktivnih vrijednosnih papira	153	147	-3,9%
Broj dana trgovanja	21	21	0,0%

(Tržišna kapitalizacija u milijunima kuna)

	Srpanj	Kolovoz	% promjene
<b>Tržišna kapitalizacija</b>			
Dionice	126.978,45	129.139,58	1,7%
Obveznice	87.573,96	87.886,47	0,4%
Strukturirani vrijednosni papiri	1.878,17	1.896,99	1,0%
<b>Ukupno</b>	<b>216.430,6</b>	<b>218.923,04</b>	<b>1,2%</b>
<b>Prosječni dnevni</b>			
Promet	7.942.393	8.581.936	8,1%
Volumen	1.593.664	1.098.416	-31,1%
Broj transakcija	522	502	-3,8%



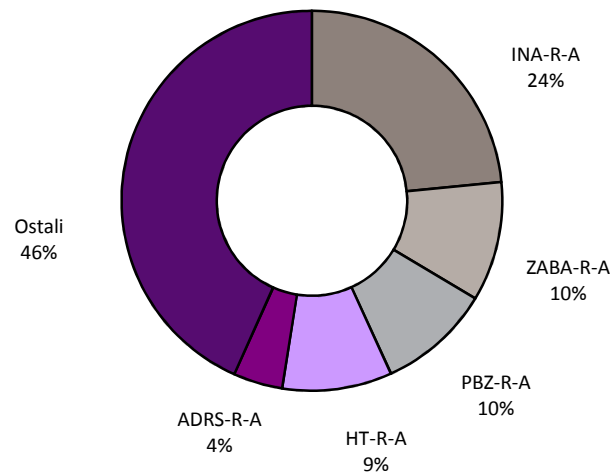
Slika 1: Kretanje indeksa CROBEX® i prometa dionicama



Slika 2: Kretanje obvezničkog indeksa CROBIS®

## 1.2 Dionice s najvećom tržišnom kapitalizacijom

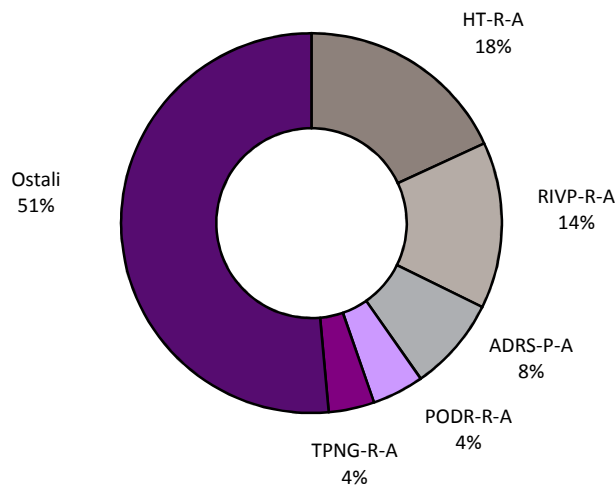
	Oznaka	Izdavatelj	Tržišna kapitalizacija (HRK mil)	Udjel (%)	Kumulativ (%)
1	INA-R-A	Ina d.d.	30.250,0	23,4	23,4
2	ZABA-R-A	Zagrebačka banka d.d.	13.129,9	10,2	33,6
3	PBZ-R-A	PBZ d.d.	12.398,6	9,6	43,2
4	HT-R-A	HT d.d.	12.037,6	9,3	52,5
5	ADRS-R-A	Adris grupa d.d.	5.384,9	4,2	56,7
6	JNAF-R-A	Janaf d.d.	4.585,0	3,6	60,2
7	RIVP-R-A	VALAMAR RIVIERA d.d.	3.643,5	2,8	63,1
8	LEDO-R-A	Ledo d.d.	3.343,2	2,6	65,6
9	ADRS-P-A	Adris grupa d.d.	2.754,3	2,1	67,8
10	ATGR-R-A	Atlantic Grupa d.d.	2.740,8	2,1	69,9
		Ostali	38.871,7	30,1	100,0
		<b>Ukupno</b>	<b>129.139,6</b>	<b>100,0</b>	



Slika 3: Struktura tržišne kapitalizacije

### 1.3 Dionice s najvećim prometom

	Oznaka	Izdavatelj	Promet (HRK)	Udjel (%)	Kumulativ (%)
1	HT-R-A	HT d.d.	25.107.877	18,1	18,1
2	RIVP-R-A	VALAMAR RIVIERA d.d.	19.695.752	14,2	32,3
3	ADRS-P-A	Adris grupa d.d.	11.071.193	8,0	40,3
4	PODR-R-A	Podravka d.d.	6.107.038	4,4	44,7
5	TPNG-R-A	TANKERSKA NEXT GENERATION d.d.	5.386.252	3,9	48,6
6	ADRS-R-A	Adris grupa d.d.	4.132.260	3,0	51,5
7	DDJH-R-A	Đuro Đaković holding d.d.	4.068.439	2,9	54,5
8	OPTE-R-A	OT-OPTIMA TELEKOM d.d.	3.959.708	2,9	57,3
9	HIMR-R-A	Imperial d.d.	3.892.646	2,8	60,1
10	HUPZ-R-A	HUP - Zagreb d.d.	3.714.157	2,7	62,8
		Ostali	51.597.981	37,2	100,0
		<b>Ukupno</b>	<b>138.733.301</b>		



Slika 4: Struktura prometa dionicama



## 1.4 Promet i tržišna kapitalizacija po sektorima

Oznaka	Sektor	Tržišna kapitalizacija (kn)	Promet (kn)
A	Poljoprivreda, šumarstvo i ribarstvo	612.381.558	1.704.291
CA	Proizvodnja prehrambenih proizvoda, pića i duhanskih proizvoda	12.121.806.751	17.497.512
CB	Proizvodnja tekstila, odjeće, kože i srodnih proizvoda	79.819.813	591.169
CC	Proizvodnja proizvoda od drva i papira, tiskanje	250.977.280	0
CD	Proizvodnja koksa i rafiniranih naftnih proizvoda	30.250.000.000	1.188.910
CE	Proizvodnja kemikalija i kemijskih proizvoda	510.944.857	1.027.277
CF	Proizvodnja osnovnih farmaceutskih proizvoda i farmaceutskih pripravaka	10.250.422	592
CG	Proizvodnja proizvoda od gume i plastike te proizvodnja ostalih nemetalnih mineralnih proizvoda	0	0
CH	Proizvodnja osnovnih metala i proizvodnja izrađenih metalnih proizvoda, osim strojeva i opreme	108.490.419	6.174
CI	Proizvodnja računala te elektroničkih i optičkih proizvoda	1.492.113.614	2.758.116
CJ	Proizvodnje električne opreme	2.098.038.387	701.872
CK	Proizvodnja strojeva i opreme d.n.	0	0
CL	Proizvodnja transportne opreme	833.360.801	1.690.378
CM	Ostala prerađivačka industrija, popravak i instaliranje strojeva i opreme	15.449.953	875
E	Opskrba vodom; uklanjanje otpadnih voda, gospodarenje otpadom	0	0
F	Građevinarstvo	531.743.023	5.866.922
G	Trgovina na veliko i na malo; popravak motornih vozila i motocikala	4.063.303.618	4.582.790
H	Prijevoz i skladištenje	7.876.963.744	10.276.883
I	Djelatnosti pružanja smještaja te pripreme i usluživanja hrane	16.251.487.502	37.185.021
JA	Izdavačke djelatnosti, filmska djelatnost i djelatnosti snimanja zvučnih zapisa te djelatnosti emitiranja programa	28.357.685	0
JB	Telekomunikacije	12.180.617.463	29.067.585
K	Financijske djelatnosti i djelatnosti osiguranja	30.130.730.766	4.280.862
L	Poslovanje nekretninama	400.429.552	179.766
MA	Pravne, računovodstvene, upravljačke, arhitektonske djelatnosti i inženjerstvo te tehničko ispitivanje i analiza	8.578.775.184	19.749.356
MB	Znanstveno istraživanje i razvoj	58.277.807	97.597
MC	Ostale stručne, znanstvene i tehničke djelatnosti	0	0
N	Administrativne i pomoćne uslužne djelatnosti	0	0
R	Umjetnost, zabava i rekreacija	655.255.111	279.354
	<b>UKUPNO</b>	<b>129.139.575.311</b>	<b>138.733.301</b>

## 1.5 Pregled trgovine dionicama

(Cijene i promet u kunama, tržišna kapitalizacija u milijunima kuna)

	Najviša	Najniža	Zadnja	Datum zadnje	Promjena cijene (%)	Volumen	Promet	Tržišna kapitalizacija
<b>Službeno tržište</b>								
ADPL-R-A	121,99	112,00	121,85	31.8.2016	9,28	9.494	1.112.393	511,7
ATGR-R-A	824,00	814,01	822,00	31.8.2016	0,98	3.967	3.249.873	2.740,8
CROS-R-A	5.500,00	5.250,00	5.250,00	19.8.2016	-4,55	82	431.050	2.210,0
DLKV-R-A	13,55	12,92	13,20	31.8.2016	-2,00	127.938	1.685.635	326,3
GRNL-R-A	141,97	110,00	141,97	31.8.2016	0,00	943	117.404	270,0
HPB-R-A	590,00	551,10	573,00	31.8.2016	-4,34	789	453.312	1.160,1
HT-R-A	147,00	141,51	147,00	31.8.2016	2,09	174.974	25.107.877	12.037,6
IGH-R-A	94,96	69,00	94,96	31.8.2016	35,46	1.239	97.597	58,3
ILRA-R-A	1.250,00	1.102,01	1.102,01	30.8.2016	0,18	2.433	3.040.605	302,3
INA-R-A	3.025,00	2.955,00	3.025,00	31.8.2016	0,83	398	1.188.910	30.250,0
KOEI-R-A	684,00	656,00	675,00	31.8.2016	1,81	680	451.895	1.736,2
LEDO-R-A	10.800,00	10.050,11	10.650,00	31.8.2016	4,93	172	1.834.076	3.343,2
LKPC-R-A	610,00	578,19	581,00	31.8.2016	0,17	1.681	988.309	245,7
LKRI-R-A	51,94	47,10	47,12	31.8.2016	-0,04	14.119	683.985	635,2
MDKA-R-A	14.450,00	13.900,00	14.450,00	31.8.2016	3,21	74	1.055.771	436,3
MGMA-R-A	0,45	0,34	0,39	30.8.2016	-13,33	26.415	11.459	1,90
OPTE-R-A	2,39	1,56	2,25	31.8.2016	32,35	2.138.171	3.959.708	143,0
PODR-R-A	371,00	346,03	362,95	31.8.2016	1,10	16.996	6.107.038	2.584,2
PTKM-R-A	22,77	17,00	22,11	31.8.2016	30,06	39.353	785.603	284,6
RIVP-R-A	29,87	26,30	28,91	31.8.2016	8,60	700.557	19.695.752	3.643,5
TPNG-R-A	74,70	70,02	71,23	31.8.2016	0,32	75.753	5.386.252	622,1
ULPL-R-A	138,50	123,70	129,99	31.8.2016	-2,12	2.282	290.709	75,4
ULJN-R-A	25,00	25,00	25,00	2.8.2016	0,00	24	600	83,9
VART-R-1	20,49	14,75	16,86	31.8.2016	12,10	33.011	591.169	37,4
VIRO-R-A	349,00	291,00	319,95	31.8.2016	-0,33	2.728	869.382	443,7
ZB-R-A	17,00	13,50	17,00	31.8.2016	0,00	2.002	30.359	78,8
<b>Redovito tržište</b>								
ACI-R-A	5.900,01	5.799,98	5.900,01	29.8.2016	1,72	48	279.354	655,3
ADRS-P-A	412,00	400,00	406,00	31.8.2016	-1,43	27.269	11.071.193	2.754,3
ADRS-R-A	574,99	550,00	560,00	31.8.2016	1,45	7.407	4.132.260	5.384,9
ARNT-R-A	408,00	370,10	405,00	31.8.2016	1,00	3.456	1.355.643	883,9
ATLN-R-A	124,68	117,73	120,04	31.8.2016	-0,79	1.487	179.766	400,4
ATPL-R-A	194,90	172,00	175,00	31.8.2016	-3,85	5.556	996.283	244,2
AUHR-R-A	550,00	490,15	550,00	30.8.2016	6,69	460	245.553	330,0
BD62-R-A	34,00	23,10	31,00	31.8.2016	29,17	38.947	1.128.406	23,3
BLJE-R-A	23,79	19,37	22,40	31.8.2016	-2,61	62.399	1.337.306	184,0
BPBA-R-A	5,10	5,02	5,10	18.8.2016	-8,93	199	1.015	9,1
BRIN-R-A	24,99	24,98	24,98	29.8.2016	-3,92	150	3.748	12,6
CHAG-R-A	249,89	225,01	249,89	17.8.2016	11,06	58	13.324	30,1
CKML-R-A	5.530,00	5.200,01	5.500,01	30.8.2016	6,80	404	2.178.760	577,5
DDJH-R-A	56,90	42,01	51,00	31.8.2016	18,60	81.762	4.068.439	387,4
ELKP-R-A	250,00	200,02	200,02	22.8.2016	-23,07	75	17.714	18,0
ERNT-R-A	1.100,00	1.003,50	1.095,77	31.8.2016	8,92	2.307	2.379.807	1.459,2
FMPS-R-A	11,50	11,50	11,50	18.8.2016	9,52	14.900	171.350	23,0
FNVC-R-A	25,01	25,01	25,01	4.8.2016	25,05	35	875	15,4
HBRL-R-A	11,48	10,64	11,48	30.8.2016	5,32	9.636	106.281	164,8
HDEL-R-A	25,50	20,00	25,40	31.8.2016	27,00	121.954	2.487.361	15,8
HHLD-R-A	4,38	3,43	3,78	31.8.2016	-5,50	43.292	160.143	40,6
HIMR-R-A	795,00	781,01	794,00	31.8.2016	-0,25	4.930	3.892.646	504,9
HMAM-R-A	280,00	280,00	280,00	11.8.2016	0,36	58	16.240	313,5
HMDN-R-A	68,00	65,00	68,00	31.8.2016	2,84	180	11.861	26,8
HMST-R-A	328,90	285,93	328,76	31.8.2016	20,07	2.015	623.820	169,5
HTPK-R-A	63,75	60,15	63,01	29.8.2016	-4,53	464	28.451	110,0
HUPZ-R-A	2.550,00	2.055,77	2.498,99	31.8.2016	19,00	1.648	3.714.157	1.079,5
HZLA-R-A	86,00	84,99	86,00	23.8.2016	-1,15	100	8.539	62,4
HZVG-R-A	20,00	20,00	20,00	29.8.2016	0,00	30	600	6,1
IKBA-R-A	960,00	950,00	960,00	29.8.2016	4,35	70	66.700	139,2
IMZV-R-A	45,50	45,50	45,50	2.8.2016	26,21	13	592	10,3
INGR-R-A	2,58	2,36	2,52	31.8.2016	2,86	185.256	459.750	34,1

	Najviša	Najniža	Zadnja	Datum zadnje	Promjena cijene (%)	Volumen	Promet	Tržišna kapitalizacija
IPKK-R-A	108,77	86,11	88,11	31.8.2016	-19,17	597	54.645	63,0
JDGT-R-A	964,99	910,06	930,01	31.8.2016	1,61	346	324.628	103,1
JDOS-R-A	2.780,00	2.701,01	2.780,00	31.8.2016	2,54	147	408.098	347,5
JDPL-R-A	26,51	21,55	22,32	31.8.2016	-3,17	844	19.419	36,5
JMNC-R-A	116.000,00	109.500,00	116.000,00	31.8.2016	7,41	13	1.490.998	2.566,6
JNAF-R-A	4.610,00	4.514,11	4.550,15	30.8.2016	-3,19	279	1.267.450	4.585,0
KABA-P-A	56,97	56,97	56,97	1.8.2016	29,57	8	456	0,6
KABA-R-A	7,99	7,99	7,99	26.8.2016	6,39	100	799	10,6
KBZ-R-A	60,00	60,00	60,00	18.8.2016	-20,01	3.155	189.300	116,3
KODT-P-A	1.183,00	1.150,01	1.177,01	30.8.2016	0,43	57	66.906	72,3
KODT-R-A	1.280,06	1.266,00	1.280,01	30.8.2016	2,40	144	183.071	248,6
KOES-R-A	535,00	535,00	535,00	26.8.2016	0,94	40	21.400	69,7
KRAS-R-A	529,99	506,11	515,00	31.8.2016	0,98	5.350	2.733.996	707,4
KTJV-R-A	20,70	19,50	20,50	19.8.2016	2,76	1.937	38.942	117,4
LPLH-R-A	219,99	203,00	213,99	30.8.2016	2,05	1.523	319.848	141,8
LRH-R-A	4.039,99	3.820,00	4.000,00	31.8.2016	2,56	300	1.188.858	1.210,6
LURA-R-A	330,00	302,05	306,01	30.8.2016	-1,29	118	37.406	918,0
MAIS-R-A	247,75	225,00	239,49	31.8.2016	-3,31	1.915	448.078	2.621,1
PBZ-R-A	650,00	610,00	650,00	26.8.2016	6,21	661	414.213	12.398,6
PDBA-R-A	250,04	250,04	250,04	4.8.2016	-3,96	4	1.000	167,2
PIKR-R-A	95,00	83,10	83,10	25.8.2016	-2,29	379	34.690	16,8
PIVK-R-A	175,00	175,00	175,00	12.8.2016	16,67	35	6.125	55,5
PLAG-R-A	5.000,00	4.600,00	4.802,01	30.8.2016	5,54	386	1.845.525	2.623,4
PLJK-R-A	2,50	1,82	2,50	19.8.2016	111,86	121	279	2,6
RIZO-R-A	99,00	82,83	88,01	31.8.2016	0,13	4.246	378.309	32,9
SAPN-R-A	299,98	273,03	298,00	30.8.2016	1,05	782	228.350	196,3
SLPF-R-A	55,50	51,00	53,07	26.8.2016	1,07	8.532	453.437	177,6
SLRS-R-A	731,00	710,00	720,00	23.8.2016	-5,37	202	143.984	444,8
SNBA-R-A	50,00	50,00	50,00	29.8.2016	0,00	75	3.750	45,9
SUNH-R-A	25,00	23,03	25,00	31.8.2016	8,70	12.182	294.258	485,5
THNK-R-A	385,00	355,00	365,00	30.8.2016	-3,95	1.518	553.536	69,2
TISK-R-A	140,01	140,01	140,01	16.8.2016	-12,49	19	2.660	334,1
TKPR-R-A	295,00	200,00	295,00	30.8.2016	53,41	36	8.870	24,1
TLM-R-A	9,99	9,99	9,99	10.8.2016	-0,10	618	6.174	18,4
TRFM-R-A	90,00	85,00	90,00	30.8.2016	0,00	354	31.560	3,2
TUHO-R-A	2.800,00	2.750,00	2.800,00	30.8.2016	0,00	218	609.580	1.026,9
VDKT-R-A	308,99	260,00	260,00	31.8.2016	-8,77	4.303	1.140.391	118,8
VLEN-R-B	6,46	4,38	6,40	31.8.2016	25,49	106.308	577.384	107,6
VPIK-R-A	38,79	29,62	38,79	31.8.2016	17,5	9.579	321.917	58,3
ZABA-R-A	42,69	40,00	41,00	31.8.2016	-2,4	38.908	1.620.716	13.129,9
ZTNJ-R-A	225,00	225,00	225,00	24.8.2016	0,0	37	8.325	46,3
ZVCV-R-A	97,19	90,10	97,19	22.8.2016	-0,8	182	17.022	29,9
ZVZD-R-A	3.444,00	2.745,01	3.440,00	31.8.2016	22,9	281	872.290	344,9

## 1.6 Blok promet dionicama

(cijene i promet u kunama)

	Najviša	Najniža	Volumen	Promet
<b>Službeno tržište</b>				
HT-R-A	146,20	143,00	46.799	6.784.414
TPNG-R-A	71,00	70,50	61.138	4.326.298
<b>Redovito tržište</b>				
ADRS-P-A	402,50	402,50	10.000	4.025.000
<b>Ukupno</b>			<b>117.937</b>	<b>15.135.712</b>

## 1.7 Pregled trgovine obveznicama

(Sve cijene u % nominalne, promet u kunama)

	Najviša	Najniža	Zadnja	Datum zadnje	Volumen	Promet
<b>Trgovina unutar knjige ponuda</b>						
DLKV-O-302A	64,00	64,00	64,00	8.8.2016	10.000	6.400
DLKV-O-302E	64	64	64,00	12.8.2016	18.000	86.204
FNOI-D-171A	100,20	99,00	99,17	26.8.2016	11.325	84.297
FNOI-D-177A	97,56	97,44	97,56	26.8.2016	271	1.974
FNOI-D-181A	95,49	95,33	95,49	26.8.2016	2.013	14.360
FNOI-D-187A	93,05	92,92	93,05	26.8.2016	2.013	14.003
FNOI-D-191A	90,21	90,07	90,21	26.8.2016	271	1.825
FNOI-D-197A	87,10	86,92	87,10	26.8.2016	271	1.762
OPTE-O-142A	55,00	50,00	50,00	26.8.2016	3.027.050	461.363
RHMF-O-187A	106,80	106,80	106,80	17.8.2016	5.000.000	5.340.000
RHMF-O-203A	115,50	115,50	115,50	16.8.2016	338.000	390.390
RHMF-O-217A	100,40	100,00	100,40	17.8.2016	2.000.000	2.003.500
RHMF-O-227E	118,7	117,5	118,70	31.8.2016	105.300	933.633
RHMF-O-247E	117	117	117,00	2.8.2016	10.000	87.496
RHMF-O-26CA	105,4	104,85	105,40	10.8.2016	7.460.345	7.835.922
RIBA-O-177A	103,75	103	103,00	23.8.2016	562.000	4.353.103
<b>Ukupno</b>					<b>18.546.859</b>	<b>21.616.233</b>
<b>SVEUKUPNO</b>					<b>18.546.859</b>	<b>21.616.233</b>

## 1.8 Pregled trgovine strukturiranim proizvodima

(Cijene i promet u kunama, tržišna kapitalizacija u milijunima kuna)

	Najviša	Najniža	Zadnja	Datum zadnje	Promjena cijene (%)	Volumen	Promet	Tržišna kapitalizacija
<b>Redovito tržište</b>								
EGB-S-DAX	799,60	788,00	798,40	30.8.2016	6,14	61	48.448	199,6
EGB-S-LBUF	49,80	46,30	49,80	18.8.2016	-5,14	36	1.750	12,5
EGB-S-LDXE	166,80	132,40	152,30	26.8.2016	32,43	394	58.185	38,1
EGB-S-LDXQ	133,00	86,50	122,30	31.8.2016	18,39	7.937	901.471	30,6
EGB-S-LGDB	327,14	327,14	327,14	2.8.2016	2,44	15	4.907	32,7
EGB-S-LHT7	29,23	29,23	29,23	31.8.2016	24,81	500	14.615	0,7
EGB-S-LNGF	7,58	6,00	7,58	24.8.2016	-0,26	5.798	40.431	19,0
EGB-S-LSLC	46,76	35,46	35,46	24.8.2016	14,76	175	7.587	17,7
EGB-S-LSPL	17,60	17,60	17,60	23.8.2016	29,41	300	5.280	17,6
EGB-S-LWLP	123,50	76,00	123,50	24.8.2016	22,64	118	10.653	30,9
EGB-S-LWLQ	97,60	42,20	80,30	31.8.2016	51,51	5.475	332.925	20,1
EGB-S-SBUL	28,60	17,80	20,10	25.8.2016	-13,73	1.680	35.794	5,0
EGB-S-SDXK	81,00	75,60	81,00	31.8.2016	-49,53	5.057	392.909	20,3
EGB-S-SDXS	66,00	38,80	45,00	31.8.2016	-35,71	15.660	720.407	11,3
EGB-S-SDXU	53,00	19,70	21,50	9.8.2016	-44,87	8.705	298.082	5,4
EGB-S-SNGB	7,84	7,84	7,84	19.8.2016	-4,39	2.200	17.248	19,6
EGB-S-SNGC	5,62	3,36	3,36	30.8.2016	0,60	31.386	133.815	8,4
EGB-S-SSL7	23,56	16,88	22,60	16.8.2016	23,63	649	13.776	11,3
EGB-S-SSPE	11,30	8,28	9,50	31.8.2016	-5,38	103.838	975.059	9,5
EGB-S-SWLI	188,50	188,50	188,50	23.8.2016	17,89	200	37.700	47,1
EGB-S-SWLM	119,60	85,80	87,30	23.8.2016	-4,12	33	3.214	21,8
EGB-S-SWLN	86,80	41,50	62,80	31.8.2016	-26,03	11.721	623.684	15,7
EGB-S-SWLJ	156,40	156,40	156,40	23.8.2016	37,19	200	31.280	39,1
EGB-S-WTI	207,40	199,90	199,90	24.8.2016	-2,34	130	26.183	50,0

## 1.9 Pregled OTC trgovine

(cijene su izražene u % nominalne, a promet u kunama)

	Najviša	Najniža	Zadnja	Datum zadnje	Volumen	Promet
HPDG-R-A	12,41	12,41	12,41	22.8.2016	1.595.936	19.805.566
JMNC-R-A	111.821,78	111.782,60	111.821,78	25.8.2016	455	50.875.305
LEDO-R-A	10.650,00	10.650,00	10.650,00	25.8.2016	5.115	54.474.750
ATGR-O-169A	100,31	100,31	100,31	29.8.2016	278.000	278.862
RHMF-O-17BA	106,50	106,44	106,44	31.8.2016	80.000.000	85.166.000
RHMF-O-187A	107,10	106,67	106,98	31.8.2016	226.519.000	242.064.851
RHMF-O-19BA	112,70	112,35	112,51	26.8.2016	33.620.000	283.010.488
RHMF-O-203A	115,40	115,30	115,40	10.8.2016	2.000.000	2.307.000
RHMF-O-203E	117,70	117,20	117,70	25.8.2016	108.250	949.308
RHMF-O-217A	101,40	99,85	101,27	31.8.2016	266.134.500	268.313.387
RHMF-O-227E	118,70	118,70	118,70	26.8.2016	600.000	5.327.782
RHMF-O-247E	116,90	116,90	116,90	3.8.2016	10.000	87.362
RHMF-O-26CA	106,70	105,00	106,30	29.8.2016	244.500.000	258.533.060
RIBA-O-177A	102,60	102,60	102,60	31.8.2016	34.500	264.619
ZGHO-O-237A	100,00	99	100	31.8.2016	15.300.000	15.239.200
<b>Ukupno</b>					<b>870.705.756</b>	<b>1.286.697.541</b>

## 1.10 Dionice s najvećim porastom cijene

Oznaka	Izdavatelj	Srpanj 2016.		Kolovoz 2016.		% promjene
		Cijena	Datum	Cijena	Datum	
PLJK-R-A	Puljanka d.d.	1,18	14.6.2016	2,50	19.8.2016	111,86
TKPR-R-A	Tekstilpromet d.d.	192,30	29.7.2016	295,00	30.8.2016	53,41
IGH-R-A	Institut IGH d.d.	70,10	29.7.2016	94,96	31.8.2016	35,46
OPTE-R-A	OT-OPTIMA TELEKOM d.d.	1,70	29.7.2016	2,25	31.8.2016	32,35
PTKM-R-A	Petrokemija d.d.	17,00	29.7.2016	22,11	31.8.2016	30,06
KABA-P-A	Karlovačka banka d.d.	43,97	11.2.2016	56,97	1.8.2016	29,57
BD62-R-A	Badel 1862 d.d.	24,00	29.7.2016	31,00	31.8.2016	29,17
HDEL-R-A	Hidroelektra niskogradnja d.d.	20,00	29.7.2016	25,40	31.8.2016	27,00
IMZV-R-A	Imunološki zavod d.d.	36,05	9.6.2016	45,50	2.8.2016	26,21
VLEN-R-B	BRODOGRADILIŠTE VIKTOR LENAC d. d.	5,10	29.7.2016	6,40	31.8.2016	25,49
FNVC-R-A	Finvest Corp d. d.	20,00	20.7.2016	25,01	4.8.2016	25,05
ZVZD-R-A	Zvijezda d.d.	2.800,00	29.7.2016	3.440,00	31.8.2016	22,86
HMST-R-A	Hoteli Maestral d.d.	273,81	27.7.2016	328,76	31.8.2016	20,07

## 1.11 Dionice s najvećim padom cijene

Oznaka	Izdavatelj	Srpanj 2016.		Kolovoz 2016.		% promjene
		Cijena	Datum	Cijena	Datum	
ELKP-R-A	Elektroprojekt d.d.	260,00	28.7.2016	200,02	22.8.2016	-23,07
KBZ-R-A	Kreditna banka Zagreb d.d.	75,01	29.6.2016	60,00	18.8.2016	-20,01
IPKK-R-A	Termes grupa d.d.	109,00	29.7.2016	88,11	31.8.2016	-19,17
MGMA-R-A	Magma d.d.	0,45	29.7.2016	0,39	30.8.2016	-13,33
TISK-R-A	Tisak d.d.	160,00	4.7.2016	140,01	16.8.2016	-12,49
BPBA-R-A	VABA d.d.	5,60	26.7.2016	5,10	18.8.2016	-8,93
VDKT-R-A	Viadukt d.d.	285,00	29.7.2016	260,00	31.8.2016	-8,77
HHLD-R-A	Hoteli Haludovo Malinska d.d.	4,00	29.7.2016	3,78	31.8.2016	-5,50
SLRS-R-A	Solaris d.d.	760,88	28.7.2016	720,00	23.8.2016	-5,37
CROS-R-A	Croatia osiguranje d.d.	5.500,00	29.6.2016	5.250,00	19.8.2016	-4,55
HTPK-R-A	HTP Korčula d.d.	66,00	29.7.2016	63,01	29.8.2016	-4,53
HPB-R-A	HPB d.d.	599,00	28.7.2016	573,00	31.8.2016	-4,34
PDBA-R-A	Podravska banka d.d.	260,34	20.7.2016	250,04	4.8.2016	-3,96

## 2 Članovi

### 2.1 Rang lista članova prema prometu dionica

Rang	Član	Promet dionica (HRK)	Udjel (%)
1	Interkapital vrijednosni papiri d.o.o.	86.234.369	26,81
2	Erste&Steiermarkische Bank d.d.	52.594.499	16,35
3	Zagrebačka banka d.d.	37.871.429	11,77
4	HITA vrijednosnice d.d.	30.175.184	9,38
5	Fima vrijednosnice d.o.o.	29.537.821	9,18
6	Agram brokeri d.d.	25.428.584	7,90
7	Privredna banka Zagreb d.d.	21.673.574	6,74
8	Raiffeisenbank Austria d.d.	11.962.006	3,72
9	Societe Generale-Splitska banka d.d.	6.773.756	2,11
10	Croatia banka d.d.	3.796.981	1,18

## 2.2 Rang lista članova prema prometu strukturiranih proizvoda

Rang	Član	Promet strukturiranih proizvoda (HRK)	Udjel (%)
1	Erste&Steiermarkische Bank d.d.	4.756.626	50,22
2	Agram brokeri d.d.	3.045.238	32,15
3	Privredna banka Zagreb d.d.	826.010	8,72
4	HITA vrijednosnice d.d.	347.803	3,67
5	Fima vrijednosnice d.o.o.	238.497	2,52
6	Zagrebačka banka d.d.	115.080	1,22
7	Antea brokeri d.o.o.	68.947	0,73
8	Hrvatska poštanska banka d.d.	38.250	0,40
9	Interkapital vrijednosni papiri d.o.o.	31.544	0,33
10	Credos d.o.o.	2.807	0,03

## 2.3 Rang lista članova prema prometu obveznica

Rang	Član	Promet obveznica (HRK)	Udjel (%)
1	Privredna banka Zagreb d.d.	11.095.778	25,67
2	Interkapital vrijednosni papiri d.o.o.	9.038.999	20,91
3	Erste&Steiermarkische Bank d.d.	8.954.316	20,71
4	Podravska banka d.d.	8.335.922	19,28
5	Raiffeisenbank Austria d.d.	2.528.654	5,85
6	Zagrebačka banka d.d.	1.804.241	4,17
7	Agram brokeri d.d.	774.675	1,79
8	HITA vrijednosnice d.d.	315.270	0,73
9	ADDIKO BANK d.d.	188.155	0,44
10	OTP banka d.d.	141.750	0,33

## 2.4 Rang lista članova prema ukupnom prometu

Rang	Član	Ukupni promet (HRK)	Udjel (%)
1	Interkapital vrijednosni papiri d.o.o.	95.304.912	25,46
2	Erste&Steiermarkische Bank d.d.	66.305.441	17,71
3	Zagrebačka banka d.d.	39.790.750	10,63
4	Privredna banka Zagreb d.d.	33.595.363	8,97
5	HITA vrijednosnice d.d.	30.838.257	8,24
6	Fima vrijednosnice d.o.o.	29.781.264	7,95
7	Agram brokeri d.d.	29.248.497	7,81
8	Raiffeisenbank Austria d.d.	14.490.660	3,87
9	Podravska banka d.d.	12.084.000	3,23
10	Societe Generale-Splitska banka d.d.	6.773.756	1,81

## 2.5 Popis dionica koje imaju održavatelja tržišta

R.br.	Dionica	Izdavatelj	Održavatelji tržišta
1	ADPL-R-A	AD Plastik d.d.	Interkapital vrijednosni papiri d.o.o.
2	ATGR-R-A	Atlantic Grupa d.d.	Interkapital vrijednosni papiri d.o.o.
3	ATGR-R-A	Atlantic Grupa d.d.	Zagrebačka banka d.d.
4	HT-R-A	Hrvatski Telekom d.d.	Erste&Steiermärkische Bank d.d.
5	HT-R-A	Hrvatski Telekom d.d.	Interkapital vrijednosni papiri d.o.o.
6	KOEI-R-A	Končar - Elektroindustrija d.d.	Interkapital vrijednosni papiri d.o.o.
7	LEDO-R-A	Ledo d.d.	Raiffeisenbank Austria d.d.
8	PODR-R-A	Podravka d.d.	Interkapital vrijednosni papiri d.o.o.
9	PODR-R-A	Podravka d.d.	Zagrebačka banka d.d.
10	TPNG-R-A	Tankerska Next Generation d.d.	Interkapital vrijednosni papiri d.o.o.
11	ULPL-R-A	Uljanik Plovidba d.d.	Raiffeisenbank Austria d.d.
12	RIVP-R-A	VALAMAR RIVIERA d.d.	Interkapital vrijednosni papiri d.o.o.
13	RIVP-R-A	VALAMAR RIVIERA d.d.	Zagrebačka banka d.d.