



ZAGREBAČKA  
BURZA

Zagreb Stock Exchange

## Mjesečni izvještaj Srpanj 2016.

### **Veći promet dionicama, značajan rast indeksa**

Promet dionicama unutar knjige ponuda u srpnju bio je +11,3% veći od lipanjskog.

Sveukupni promet pretrpio je korekciju od naoko značajnih -75,6% u odnosu na mjesec ranije, međutim, takav rezultat posljedica je ponajprije izrazito intenzivnog blok-prometa dionica i obveznica u lipnju, koji je osjetno odskakao od uobičajenog prosjeka.

Svi su indeksi ostvarili odličan rezultat: CROBEX i CROBEX10 mjesec su zaključili iznad svojih psiholoških granica od 1700, odnosno 1000 bodova. Pritom je CROBEX rastao gotovo +6%, a CROBEX10 +5,3%.

Najmanje je rastao CROBEX konstrukt, koji je ojačao vrlo dobrih +2,5%, dok su neki indeksi rasli i dvoznamenkastim postotkom (CROBEXplus gotovo +10%, CROBEXtransport +13,5%, CROBEXturist +17,5%).

U srpnju je Zagrebačka burza započela proces razvoja regionalnog tržišta kapitala namijenjenog malim i srednjim poduzećima. Proces podržava Europska banka za obnovu i razvoj (EBRD), koja će putem svojih donatora (TaiwanBusiness – EBRD Technical Cooperation Fund – TWTC) financirati izradu studije o uspostavljanju takvog tržišta, kojim bi bio olakšan pristup kapitalu za mala i srednja poduzeća.

Zagrebačka burza od kraja srpnja primjenjuje novi naziv svog LEI servisa: osim izmjene imena u zseLEI servis, redizajniran je i pripadajući vizualni identitet s namjerom jačanja prepoznatljivosti ove usluge Zagrebačke burze te općenito podići svijest o važnosti globalnog LEI sustava. Zagrebačka burza jedan je od svega 29 subjekata u svijetu ovlaštenih za izdavanje i administriranje LEI oznaka, a u ožujku i lipnju ušla je među pet najboljih izdavatelja LEI oznaka, prema ocjeni Global Legal Entity Identifier Foundation (GLEIF).

Zagreb, kolovoz 2016. godine

Ovu publikaciju pripremila je i izdala Zagrebačka burza d.d., Zagreb, Ivana Lučića 2a/22 (dalje: Burza).

Publikacija ima za svrhu informiranje javnosti i ne može se ni na koji način smatrati ponudom ili pozivom na kupnju odnosno savjetom o trgovanju ili ulaganju u financijske instrumente niti mišljenjem o povoljnosti ili nepovoljnosti pribavljanja ili prodaje bilo kojeg financijskog instrumenta koji se u njoj navodi, te ista ne može služiti kao zamjena za vlastitu prosudbu i procjenu bilo kojeg korisnika ove publikacije.

Burza ne odgovara za štetu nastalu posljedično korištenju podataka iz ove publikacije.

Burza dozvoljava daljnje korištenje podataka iz ove publikacije uz obavezno navođenje izvora.

Copyright © 2016. Zagrebačka burza d.d.  
Zagreb  
Ivana Lučića 2a/22

Sva prava pridržana.

# Sadržaj:

<b>1</b>	<b>TRGOVINA</b>	<b>1</b>
1.1	OPĆENITE KARAKTERISTIKE	1
1.2	DIONICE S NAJVEĆOM TRŽIŠNOM KAPITALIZACIJOM	3
1.3	DIONICE S NAJVEĆIM PROMETOM	4
1.4	PROMET I TRŽIŠNA KAPITALIZACIJA PO SEKTORIMA	5
1.5	PREGLED TRGOVINE DIONICAMA	6
1.6	PREGLED TRGOVINE OBVEZNICAMA	8
1.7	PREGLED TRGOVINE STRUKTURIRANIM PROIZVODIMA	8
1.8	PREGLED OTC TRGOVINE	9
1.9	DIONICE S NAJVEĆIM PORASTOM CIJENE	9
1.10	DIONICE S NAJVEĆIM PADOM CIJENE	10
<b>2</b>	<b>ČLANOVI</b>	<b>10</b>
2.1	RANG LISTA ČLANOVA PREMA PROMETU DIONICA	10
2.2	RANG LISTA ČLANOVA PREMA PROMETU STRUKTURIRANIH PROIZVODA	11
2.3	RANG LISTA ČLANOVA PREMA PROMETU OBVEZNICA	11
2.4	RANG LISTA ČLANOVA PREMA UKUPNOM PROMETU	11
2.5	POPIS DIONICA KOJE IMAJU ODRŽAVATELJA TRŽIŠTA	12



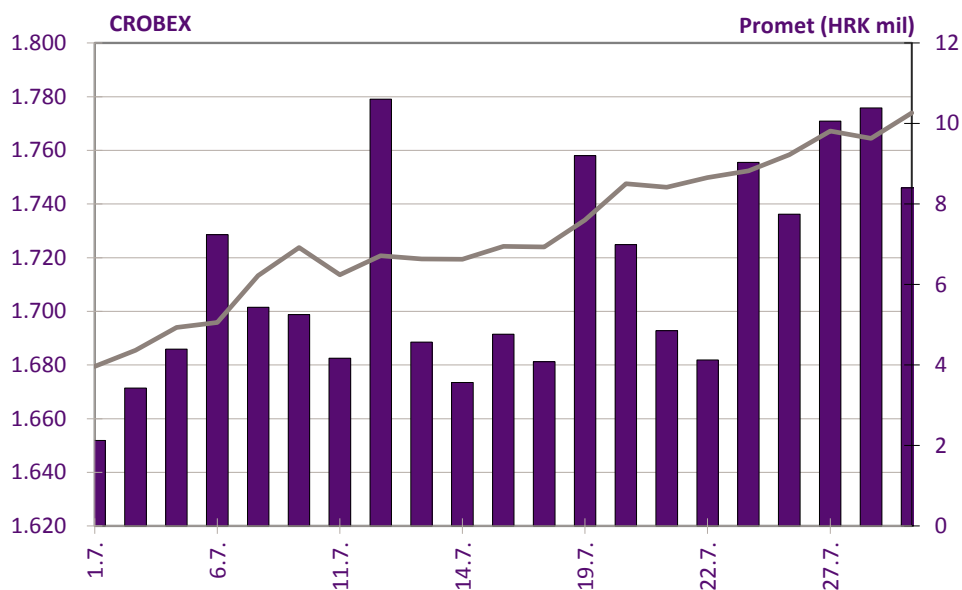
# 1 Trgovina

## 1.1 Općenite karakteristike

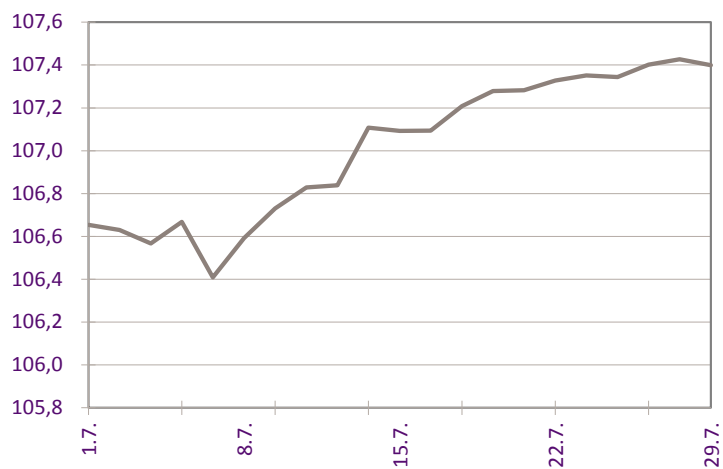
	Lipanj	Srpanj	% promjene
<b>Promet unutar knjige ponuda</b>			
Dionice	117.238.052	130.450.444	11,3%
Obveznice	25.655.257	12.694.223	-50,5%
Komercijalni zapisi	0	0	-
Strukturirani proizvodi	7.609.537	4.902.139	-35,6%
Blok promet dionica	404.482.450	0	-100,0%
Blok promet obveznica	127.255.787	18.743.454	-85,3%
<b>Sveukupni promet</b>	<b>682.241.082</b>	<b>166.790.260</b>	<b>-75,6%</b>
<b>Volumen unutar knjige ponuda</b>			
Dionice	1.964.586	2.797.110	42,4%
Obveznice	14.670.766	12.861.370	-12,3%
Komercijalni zapisi	0	0	-
Strukturirani proizvodi	258.747	192.877	-25,5%
Blok volumen dionica	657.166	0	-100,0%
Blok volumen obveznica	95.925.000	17.615.580	-81,6%
<b>Sveukupni volumen</b>	<b>113.476.265</b>	<b>33.466.937</b>	<b>-70,5%</b>
<b>OTC transakcije</b>			
Promet	1.798.622.003	1.475.363.300	-17,97%
Volumen	1.260.312.329	1.132.999.482	-10,1%
Broj transakcija	150	203	35,3%
CROBEX <sup>®</sup>	1.675,95	1.773,97	5,8%
CROBEX10 <sup>®</sup>	979,29	1.030,77	5,3%
CROBEXplus <sup>®</sup>	927,69	1.019,81	9,9%
CROBEXindustrija <sup>®</sup>	999,69	1.076,32	7,7%
CROBEXkonstrukt <sup>®</sup>	444,34	455,33	2,5%
CROBEXnutris <sup>®</sup>	698,44	757,16	8,4%
CROBEXtr <sup>®</sup>	1.020,79	1.082,50	6,0%
CROBEXtransport <sup>®</sup>	807,41	916,03	13,5%
CROBEXturist <sup>®</sup>	2.476,15	2.908,80	17,5%
CROBIS <sup>®</sup>	106,72	107,40	0,6%
CROBIstr <sup>®</sup>	150,51	152,05	1,0%
Ukupni broj transakcija	8.352	10.952	31,1%
Broj aktivnih vrijednosnih papira	159	153	-3,8%
Broj dana trgovanja	21	21	0,0%

(Tržišna kapitalizacija u milijunima kuna)

	Lipanj	Srpanj	% promjene
<b>Tržišna kapitalizacija</b>			
Dionice	120.287,89	126.978,45	5,6%
Obveznice	83.112,97	87.573,96	5,4%
Strukturirani vrijednosni papiri	1.882,54	1.878,17	-0,2%
<b>Ukupno</b>	<b>205.283,40</b>	<b>216.430,58</b>	5,4%
<b>Prosječni dnevni</b>			
Promet	32.487.671	7.942.393	-75,6%
Volumen	5.403.632	1.593.664	-70,5%
Broj transakcija	398	522	31,2%



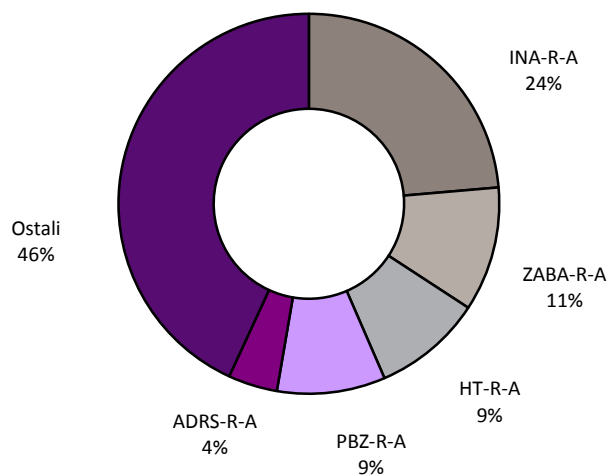
Slika 1: Kretanje indeksa CROBEX® i prometa dionicama



Slika 2: Kretanje obvezničkog indeksa CROBIS®

## 1.2 Dionice s najvećom tržišnom kapitalizacijom

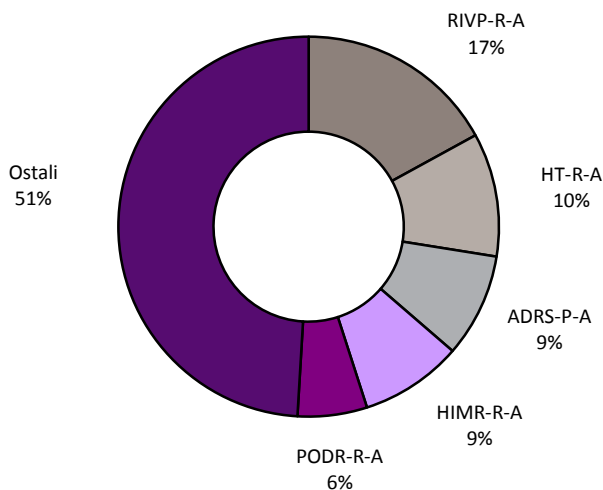
	Oznaka	Izdavatelj	Tržišna kapitalizacija (HRK mil)	Udjel (%)	Kumulativ (%)
1	INA-R-A	Ina d.d.	30.000,0	23,6	23,6
2	ZABA-R-A	Zagrebačka banka d.d.	13.447,0	10,6	34,2
3	HT-R-A	HT d.d.	11.791,1	9,3	43,5
4	PBZ-R-A	PBZ d.d.	11.673,8	9,2	52,7
5	ADRS-R-A	Adris grupa d.d.	5.308,0	4,2	56,9
6	JNAF-R-A	Janaf d.d.	4.736,0	3,7	60,6
7	RIVP-R-A	VALAMAR RIVIERA d.d.	3.354,9	2,6	63,2
8	LEDO-R-A	Ledo d.d.	3.186,3	2,5	65,8
9	ADRS-P-A	Adris grupa d.d.	2.794,2	2,2	68,0
10	ATGR-R-A	Atlantic Grupa d.d.	2.714,1	2,1	70,1
		Ostali	37.973,1	29,9	100,0
		<b>Ukupno</b>	<b>126.978,5</b>	<b>100,0</b>	



Slika 3: Struktura tržišne kapitalizacije

### 1.3 Dionice s najvećim prometom

	Oznaka	Izdavatelj	Promet (HRK)	Udjel (%)	Kumulativ (%)
1	RIVP-R-A	VALAMAR RIVIERA d.d.	22.193.085	17,0	17,0
2	HT-R-A	HT d.d.	13.713.489	10,5	27,5
3	ADRS-P-A	Adris grupa d.d.	11.516.279	8,8	36,4
4	HIMR-R-A	Imperial d.d.	11.334.369	8,7	45,0
5	PODR-R-A	Podravka d.d.	7.695.789	5,9	50,9
6	ATPL-R-A	Atlantska plovidba d.d.	5.628.113	4,3	55,3
7	ADRS-R-A	Adris grupa d.d.	4.960.969	3,8	59,1
8	ARNT-R-A	Arenaturist d. d.	3.941.306	3,0	62,1
9	ERNT-R-A	Ericsson Nikola Tesla d.d.	3.265.706	2,5	64,6
10	ATGR-R-A	Atlantic Grupa d.d.	3.058.037	2,3	66,9
		Ostali	43.143.302	33,1	100,0
		<b>Ukupno</b>	<b>130.450.444</b>		



Slika 4: Struktura prometa dionicama



## 1.4 Promet i tržišna kapitalizacija po sektorima

Oznaka	Sektor	Tržišna kapitalizacija (kn)	Promet (kn)
A	Poljoprivreda, šumarstvo i ribarstvo	597.526.849	1.374.133
CA	Proizvodnja prehrambenih proizvoda, pića i duhanskih proizvoda	11.675.037.379	13.939.469
CB	Proizvodnja tekstila, odjeće, kože i srodnih proizvoda	75.777.944	285.152
CC	Proizvodnja proizvoda od drva i papira, tiskanje	250.977.280	4.400
CD	Proizvodnja koksa i rafiniranih naftnih proizvoda	30.000.000.000	915.495
CE	Proizvodnja kemikalija i kemijskih proizvoda	440.133.614	903.323
CF	Proizvodnja osnovnih farmaceutskih proizvoda i farmaceutskih pripravaka	8.121.488	0
CG	Proizvodnja proizvoda od gume i plastike te proizvodnja ostalih nemetalnih mineralnih proizvoda	0	0
CH	Proizvodnja osnovnih metala i proizvodnja izrađenih metalnih proizvoda, osim strojeva i opreme	108.508.820	529.500
CI	Proizvodnja računala te elektroničkih i optičkih proizvoda	1.372.530.234	4.169.471
CJ	Proizvodnje električne opreme	2.061.037.623	2.068.565
CK	Proizvodnja strojeva i opreme d.n.	0	0
CL	Proizvodnja transportne opreme	768.037.886	3.458.908
CM	Ostala prerađivačka industrija, popravak i instaliranje strojeva i opreme	12.355.020	2.094
E	Opskrba vodom; uklanjanje otpadnih voda, gospodarenje otpadom	0	0
F	Građevinarstvo	549.310.503	6.789.592
G	Trgovina na veliko i na malo; popravak motornih vozila i motocikala	4.040.543.732	4.068.258
H	Prijevoz i skladištenje	8.033.903.485	9.495.916
I	Djelatnosti pružanja smještaja te pripreme i usluživanja hrane	15.660.601.896	44.792.377
JA	Izdavačke djelatnosti, filmska djelatnost i djelatnosti snimanja zvučnih zapisa te djelatnosti emitiranja programa	28.357.685	965
JB	Telekomunikacije	11.899.176.728	14.179.437
K	Financijske djelatnosti i djelatnosti osiguranja	29.820.309.502	3.375.356
L	Poslovanje nekretninama	403.631.921	233.874
MA	Pravne, računovodstvene, upravljačke, arhitektonske djelatnosti i inženjerstvo te tehničko ispitivanje i analiza	8.485.403.060	19.259.477
MB	Znanstveno istraživanje i razvoj	43.021.001	251.084
MC	Ostale stručne, znanstvene i tehničke djelatnosti	0	0
N	Administrativne i pomoćne uslužne djelatnosti	0	0
R	Umjetnost, zabava i rekreacija	644.148.000	353.598
	<b>UKUPNO</b>	<b>126.978.451.650</b>	<b>130.450.444</b>

## 1.5 Pregled trgovine dionicama

(Cijene i promet u kunama, tržišna kapitalizacija u milijunima kuna)

	Najviša	Najniža	Zadnja	Datum zadnje	Promjena cijene (%)	Volumen	Promet	Tržišna kapitalizacija
<b>Službeno tržište</b>								
ADPL-R-A	123,29	110,00	111,50	29.7.2016	-0,62	24.633	2.868.360	468,3
ATGR-R-A	833,00	809,00	814,00	29.7.2016	0,30	3.728	3.058.037	2.714,1
DLKV-R-A	14,13	12,50	13,47	29.7.2016	3,70	211.032	2.858.057	333,0
GRNL-R-A	141,97	108,00	141,97	29.7.2016	-1,40	1.549	179.070	270,0
HPB-R-A	600,01	597,00	599,00	28.7.2016	0,34	115	68.903	1.212,8
HT-R-A	144,00	140,10	143,99	29.7.2016	1,75	96.167	13.713.489	11.791,1
IGH-R-A	78,99	65,00	70,10	29.7.2016	-4,38	3.586	251.084	43,0
ILRA-R-A	1.100,01	1.009,24	1.100,01	14.7.2016	0,00	4	4.128	301,7
INA-R-A	3.055,00	2.800,00	3.000,00	29.7.2016	7,14	309	915.495	30.000,0
KOEI-R-A	695,00	640,02	663,00	29.7.2016	4,11	2.719	1.830.533	1.705,3
LEDO-R-A	10.150,00	9.530,08	10.150,00	29.7.2016	3,57	217	2.146.154	3.186,3
LKPC-R-A	604,90	558,02	580,00	29.7.2016	4,03	1.355	780.756	245,3
LKRI-R-A	49,80	46,05	47,14	29.7.2016	5,93	9.121	437.035	635,5
MDKA-R-A	14.200,00	13.000,00	14.000,00	28.7.2016	8,53	43	586.343	422,7
MGMA-R-A	0,46	0,33	0,45	29.7.2016	9,76	84.359	36.477	2,2
OPTE-R-A	1,89	1,53	1,70	29.7.2016	3,03	279.630	465.948	108,05
PODR-R-A	365,00	328,22	359,00	29.7.2016	9,37	22.362	7.695.789	2.556,1
PTKM-R-A	21,87	12,21	17,00	29.7.2016	37,10	44.879	759.950	218,8
RIVP-R-A	27,39	24,51	26,62	29.7.2016	7,08	870.456	22.193.085	3.354,9
TPNG-R-A	74,99	71,00	71,00	29.7.2016	-1,39	3.840	278.279	620,1
ULPL-R-A	141,41	104,00	132,80	29.7.2016	22,96	8.562	1.058.899	77,0
VART-R-1	15,65	14,01	15,04	29.7.2016	3,72	19.339	284.701	33,4
VIRO-R-A	350,00	280,00	321,00	29.7.2016	11,85	4.387	1.276.096	445,1
<b>Redovito tržište</b>								
ACI-R-A	5.812,16	5.650,00	5.800,00	29.7.2016	0,00	61	353.598	644,1
ADRS-P-A	413,99	370,00	411,88	29.7.2016	9,25	29.688	11.516.279	2.794,2
ADRS-R-A	552,00	500,01	552,00	29.7.2016	10,40	9.252	4.960.969	5.308,0
AMDN-R-A	48,50	48,50	48,50	19.7.2016	0,00	99	4.802	37,1
ARNT-R-A	436,20	343,11	401,00	29.7.2016	21,51	10.415	3.941.306	875,2
ATLN-R-A	123,00	109,66	121,00	29.7.2016	10,00	2.049	233.874	403,6
ATPL-R-A	229,00	133,02	182,00	29.7.2016	35,11	31.773	5.628.113	254,0
AUHR-R-A	519,00	500,00	515,50	29.7.2016	0,29	669	341.368	309,3
BD62-R-A	28,80	20,56	24,00	29.7.2016	16,90	16.550	406.652	18,1
BLJE-R-A	23,00	19,00	23,00	29.7.2016	18,86	59.295	1.273.657	189,0
BPBA-R-A	5,60	5,05	5,60	26.7.2016	9,16	348	1.867	10,0
BRNK-R-A	83,00	83,00	83,00	1.7.2016	25,76	32	2.656	11,0
CHAG-R-A	235,00	225,00	225,01	27.7.2016	-6,25	317	73.132	27,1
CKML-R-A	5.300,00	5.000,00	5.150,01	26.7.2016	0,98	146	756.050	540,8
DDJH-R-A	44,74	40,50	43,00	29.7.2016	1,61	38.538	1.631.074	326,7
ELKP-R-A	260,00	239,00	260,00	28.7.2016	4,00	555	134.736	23,3
ERNT-R-A	1.027,98	1.000,03	1.006,00	29.7.2016	-0,29	3.241	3.265.706	1.339,6
FMPS-R-A	10,50	10,50	10,50	27.7.2016	-4,46	250	2.625	21,0
FNVC-R-A	27,00	20,00	20,00	20.7.2016	-24,90	83	2.094	12,4
HBRL-R-A	10,90	10,37	10,90	12.7.2016	0,00	1.110	11.944	156,5
HDEL-R-A	24,79	20,00	20,00	29.7.2016	5,26	102.405	2.050.871	12,5
HHLD-R-A	4,90	2,56	4,00	29.7.2016	53,26	133.038	441.563	42,9
HIMR-R-A	798,00	550,00	796,00	29.7.2016	39,65	15.014	11.334.369	506,1
HMAM-R-A	279,00	261,01	279,00	27.7.2016	10,28	442	118.961	312,3
HMDN-R-A	66,12	66,12	66,12	27.7.2016	10,18	60	3.967	26,0
HMST-R-A	302,00	265,00	273,81	27.7.2016	0,67	3.753	1.062.705	141,2
HPDG-R-A	26,75	26,75	26,75	21.7.2016	-0,93	107	2.862	70,0
HTCP-R-A	180,04	180,00	180,04	27.7.2016	5,91	178	32.040	98,7
HTPK-R-A	66,60	57,59	66,00	29.7.2016	6,45	2.106	136.790	115,3
HTPO-R-A	60,02	60,00	60,00	20.7.2016	-0,02	101	6.062	28,5
HUPZ-R-A	2.149,99	1.888,01	2.099,94	29.7.2016	13,82	601	1.210.606	907,2
HZLA-R-A	87,00	87,00	87,00	13.7.2016	29,85	2	174	63,1
HZVG-R-A	20,00	20,00	20,00	28.7.2016	17,58	91	1.820	6,1
IKBA-R-A	925,00	910,00	920,00	28.7.2016	1,32	32	29.465	133,4
INGR-R-A	2,73	2,30	2,45	29.7.2016	0,41	412.238	1.016.418	33,2
IPKK-R-A	110,95	74,90	109,00	29.7.2016	45,45	3.380	297.049	77,9

	Najviša	Najniža	Zadnja	Datum zadnje	Promjena cijene (%)	Volumen	Promet	Tržišna kapitalizacija
JDGT-R-A	960,00	915,01	915,30	28.7.2016	-1,79	382	357.896	101,5
JDOS-R-A	2.899,98	2.711,05	2.711,05	28.7.2016	-2,30	239	667.468	338,9
JDPL-R-A	29,14	14,57	23,05	29.7.2016	45,89	9.019	196.734	37,7
JMNC-R-A	108.000,00	108.000,00	108.000,00	6.7.2016	1,89	1	108.000	2.389,6
JNAF-R-A	4.700,00	4.500,00	4.699,99	29.7.2016	2,17	76	350.360	4.736,0
KABA-R-A	7,51	6,12	7,51	26.7.2016	0,13	727	5.359	10,0
KODT-P-A	1.210,01	1.172,00	1.172,00	26.7.2016	-3,14	70	82.872	72,0
KODT-R-A	1.290,00	1.250,00	1.250,00	26.7.2016	-3,47	121	155.159	242,7
KOES-R-A	530,00	530,00	530,00	18.7.2016	0,00	40	21.200	69,0
KOKA-R-A	209,98	209,98	209,98	12.7.2016	-21,94	2	420	189,7
KRAS-R-A	515,00	475,79	510,01	29.7.2016	7,14	1.916	949.439	700,6
KTJV-R-A	19,96	18,51	19,95	27.7.2016	7,84	762	14.861	114,2
LPLH-R-A	209,69	180,00	209,69	29.7.2016	16,49	2.097	407.845	138,9
LRH-R-A	4.039,99	3.701,00	3.900,00	26.7.2016	4,45	17	65.397	1.180,3
LURA-R-A	310,00	310,00	310,00	8.7.2016	-8,55	55	17.050	930,0
MAIS-R-A	247,70	215,05	247,70	29.7.2016	18,51	6.947	1.599.885	2.710,9
MIV-R-A	6.000,00	4.500,00	6.000,00	29.7.2016	61,77	89	529.500	90,1
PBZ-R-A	612,00	581,10	612,00	29.7.2016	4,25	478	286.050	11.673,8
PDBA-R-A	260,34	260,34	260,34	20.7.2016	-3,93	11	2.864	174,1
PIKR-R-A	85,05	85,05	85,05	29.7.2016	-1,22	20	1.701	17,2
PIVK-R-A	150,00	150,00	150,00	25.7.2016	-0,68	48	7.200	47,6
PLAG-R-A	4.600,00	4.181,22	4.550,00	28.7.2016	4,60	243	1.091.442	2.485,7
PUNT-R-A	1,30	1,00	1,30	8.7.2016	44,44	451	451	1,7
RIZO-R-A	93,00	79,03	87,90	29.7.2016	7,20	10.768	903.765	32,9
SAPN-R-A	294,90	270,05	294,90	29.7.2016	5,33	247	70.241	194,2
SLPF-R-A	59,49	49,05	52,51	29.7.2016	5,02	5.262	271.973	175,7
SLRS-R-A	760,88	725,10	760,88	28.7.2016	11,73	56	41.342	470,0
SNBA-R-A	50,15	40,04	50,00	22.7.2016	-8,86	243	11.437	45,9
SPVA-R-A	40,00	40,00	40,00	21.7.2016	25,00	110	4.400	151,1
SUNH-R-A	24,69	22,11	23,00	29.7.2016	0,09	27.764	656.597	446,6
THNK-R-A	409,99	290,00	380,00	28.7.2016	43,38	2.933	1.039.971	72,0
TISK-R-A	160,00	160,00	160,00	4.7.2016	10,34	50	8.000	381,9
TKPR-R-A	200,00	177,01	192,30	29.7.2016	8,64	55	10.693	15,7
TRFM-R-A	90,00	89,87	90,00	28.7.2016	12,46	219	19.705	3,2
TUHO-R-A	2.830,00	2.650,01	2.800,00	29.7.2016	2,75	297	830.532	1.026,9
VDKT-R-A	300,00	285,00	285,00	29.7.2016	-8,06	2.883	840.692	130,2
VJSN-R-A	5,00	5,00	5,00	19.7.2016	0,0	193	965	5,3
VLEN-R-B	6,59	5,10	5,10	29.7.2016	-15,0	98.312	590.548	85,7
VPIK-R-A	33,00	29,99	33,00	28.7.2016	10,0	2.478	77.995	49,6
ZABA-R-A	41,99	39,00	41,99	29.7.2016	7,7	50.822	2.007.641	13.447,0
ZTNJ-R-A	225,00	220,00	225,00	29.7.2016	-1,3	122	27.340	46,3
ZVCV-R-A	98,00	98,00	98,00	28.7.2016	8,9	46	4.508	30,2
ZVZD-R-A	2.800,00	2.715,00	2.800,00	29.7.2016	0,0	28	78.055	280,7

## 1.6 Pregled trgovine obveznicama

(Sve cijene u % nominalne, promet u kunama)

	Najviša	Najniža	Zadnja	Datum zadnje	Volumen	Promet
<b>Trgovina unutar knjige ponuda</b>						
FNOI-D-171A	98,86	98,79	98,86	13.7.2016	2.547	18.851
FNOI-D-177A	97,30	97,12	97,29	26.7.2016	8.181	59.544
FNOI-D-181A	95,15	95,02	95,15	20.7.2016	1.952	13.901
FNOI-D-187A	92,67	92,52	92,67	20.7.2016	5.754	39.996
FNOI-D-191A	89,72	89,62	89,72	13.7.2016	5.478	36.742
FNOI-D-197A	86,55	86,45	86,55	13.7.2016	5.478	35.441
OPTE-O-142A	50,00	40,00	50,00	29.7.2016	905.000	126.975
RHMF-O-187A	106,40	106,40	106,40	6.7.2016	1.740	1.851
RHMF-O-19BA	112,10	112,10	112,10	4.7.2016	12.000	101.238
RHMF-O-217A	99,70	99,70	99,70	18.7.2016	5.000.000	4.985.000
RHMF-O-26CA	104,85	104,4	104,85	28.7.2016	6.139.655	6.415.978
RIBA-O-177A	103,5	102	102,00	28.7.2016	15.500	119.407
ZGHO-O-237A	98,85	97,186	98,85	22.7.2016	758.085	739.298
<b>Ukupno</b>					<b>12.861.370</b>	<b>12.694.223</b>
<b>Blok promet</b>						
RHMF-O-17BA	106,42	106,38	106,38	22.7.2016	17.615.580	18.743.454
<b>Ukupno</b>					<b>17.615.580</b>	<b>18.743.454</b>
<b>SVEUKUPNO</b>					<b>30.476.950</b>	<b>31.437.677</b>

## 1.7 Pregled trgovine strukturiranim proizvodima

(Cijene i promet u kunama, tržišna kapitalizacija u milijunima kuna)

	Najviša	Najniža	Zadnja	Datum zadnje	Promjena cijene (%)	Volumen	Promet	Tržišna kapitalizacija
<b>Redovito tržište</b>								
EGB-S-DAX	752,20	742,50	752,20	15.7.2016	6,83	53	39.818	188,1
EGB-S-LBUF	55,00	42,30	52,50	29.7.2016	13,39	950	47.440	13,1
EGB-S-LDXE	115,00	67,10	115,00	12.7.2016	32,79	1.164	101.690	28,8
EGB-S-LDXF	151,00	108,50	151,00	12.7.2016	24,48	76	9.654	37,8
EGB-S-LDXQ	103,30	29,00	103,30	28.7.2016	108,69	22.377	1.297.374	25,8
EGB-S-LGD9	255,52	255,52	255,52	12.7.2016	63,36	1	256	25,6
EGB-S-LGDB	319,34	319,34	319,34	28.7.2016	84,89	15	4.790	31,9
EGB-S-LNGF	7,60	7,20	7,60	25.7.2016	-8,65	1.600	11.760	19,0
EGB-S-LSLF	53,50	53,50	53,50	4.7.2016	59,99	300	16.050	26,8
EGB-S-LSPF	26,10	26,10	26,10	1.7.2016	11,25	5	131	26,1
EGB-S-LSPL	14,40	11,00	13,60	11.7.2016	38,78	1.671	23.379	13,6
EGB-S-LWLP	100,70	99,80	100,70	27.7.2016	-34,74	94	9.424	25,2
EGB-S-LWLQ	112,00	53,00	53,00	29.7.2016	-48,04	3.928	346.400	13,3
EGB-S-SBUL	32,10	20,00	23,30	28.7.2016	-35,64	369	9.695	5,8
EGB-S-SDXI	173,40	173,40	173,40	12.7.2016	9,75	1	173	43,4
EGB-S-SDXS	127,20	69,00	70,00	28.7.2016	-47,29	1.596	157.069	17,5
EGB-S-SDXU	112,20	33,10	39,00	29.7.2016	-58,29	19.449	1.208.730	9,8
EGB-S-SGD8	74,18	53,91	65,40	12.7.2016	-23,60	394	24.664	6,5
EGB-S-SHT3	19,92	19,92	19,92	28.7.2016	-24,20	40	797	0,3
EGB-S-SNGB	8,20	7,20	8,20	15.7.2016	20,59	1.039	7.921	20,5
EGB-S-SNGC	5,04	3,28	3,34	29.7.2016	-13,02	41.175	163.654	8,4
EGB-S-SSL6	14,58	14,16	14,16	1.7.2016	-30,59	200	2.874	7,1
EGB-S-SSL7	25,74	18,28	18,28	28.7.2016	-53,60	2.000	41.814	9,1
EGB-S-SSPD	9,80	3,50	3,50	14.7.2016	-64,93	31.885	218.357	3,5
EGB-S-SSPE	16,60	9,78	10,04	29.7.2016	-40,87	52.990	640.551	10,0
EGB-S-SWLM	91,05	91,05	91,05	8.7.2016	17,79	70	6.374	22,8
EGB-S-SWLN	84,90	32,00	84,90	28.7.2016	138,48	9.397	503.561	21,2
EGB-S-WTI	204,70	203,60	204,70	18.7.2016	-3,90	38	7.741	51,2

## 1.8 Pregled OTC trgovine

(cijene su izražene u % nominalne, a promet u kunama)

	Najviša	Najniža	Zadnja	Datum zadnje	Volumen	Promet
BRIN-R-A	25,00	25,00	25,00	1.7.2016	2.000	50.000
FMPS-R-A	11,00	11,00	11,00	1.7.2016	7.187	79.057
HT-R-A	142,99	142,99	142,99	18.7.2016	30	4.290
HUPZ-R-A	1.935,00	1.850,00	1.880,00	7.7.2016	313	594.350
LEDO-R-A	10.070,00	10.000,00	10.070,00	25.7.2016	5.115	51.276.980
TISK-R-A	144,14	136,31	144,14	25.7.2016	229.048	32.133.329
ATGR-O-169A	100,84	100,84	100,84	14.7.2016	230.000	231.939
ATGR-O-216A	100,00	100,00	100,00	5.7.2016	2.375.000	2.375.000
HP-O-19BA	105,10	105,10	105,10	15.7.2016	2.000.000	2.102.000
RHMF-O-172A	102,13	102,00	102,00	25.7.2016	43.600.000	44.482.716
RHMF-O-17BA	106,70	106,30	106,54	26.7.2016	142.145.580	151.411.043
RHMF-O-187A	106,80	106,30	106,75	28.7.2016	265.985.500	283.597.433
RHMF-O-19BA	112,05	111,16	111,75	29.7.2016	4.276.924	35.783.853
RHMF-O-203A	115,10	115,10	115,10	18.7.2016	46.174.300	53.146.619
RHMF-O-203E	117,30	116,1	116,9	19.7.2016	975.470	8.514.619
RHMF-O-217A	100,00	99,5	99,85	29.7.2016	522.000.000	521.116.750
RHMF-O-227E	119,00	116,65	118,70	29.7.2016	22.010.000	194.690.153
RHMF-O-247E	117,30	116,15	117,20	18.7.2016	1.502.000	13.146.315
RHMF-O-26CA	104,50	103,30	104,28	22.7.2016	43.370.000	45.191.430
ZGHO-O-237A	98,60	97,50	98,60	20.7.2016	36.111.015	35.435.426
<b>Ukupno</b>					<b>1.132.999.482</b>	<b>1.475.363.300</b>

## 1.9 Dionice s najvećim porastom cijene

Oznaka	Izdavatelj	Lipanj 2016.		Srpanj 2016.		% promjene
		Cijena	Datum	Cijena	Datum	
MIV-R-A	MIV d.d.	3.709,01	30.5.2016	6.000,00	29.7.2016	61,77
HHLD-R-A	Hoteli Haludovo Malinska d.d.	2,61	30.6.2016	4,00	29.7.2016	53,26
JDPL-R-A	Jadroplov d.d.	15,80	30.6.2016	23,05	29.7.2016	45,89
IPKK-R-A	Termes grupa d.d.	74,94	30.6.2016	109,00	29.7.2016	45,45
PUNT-R-A	Pounje d.d.	0,90	2.6.2016	1,30	8.7.2016	44,44
THNK-R-A	Tehnika d.d.	265,03	30.6.2016	380,00	28.7.2016	43,38
HIMR-R-A	Imperial d.d.	570,00	30.6.2016	796,00	29.7.2016	39,65
PTKM-R-A	Petrokemija d.d.	12,40	30.6.2016	17,00	29.7.2016	37,10
ATPL-R-A	Atlantska plovidba d.d.	134,71	30.6.2016	182,00	29.7.2016	35,11
HZLA-R-A	Hoteli Zlatni rat d.d.	67,00	20.6.2016	87,00	13.7.2016	29,85
BRNK-R-A	Brionka d. d.	66,00	4.3.2016	83,00	1.7.2016	25,76
SPVA-R-A	Spačva d.d. Vinkovci	32,00	18.5.2016	40,00	21.7.2016	25,00
ULPL-R-A	Uljanik Plovidba d.d.	108,00	30.6.2016	132,80	29.7.2016	22,96
ARNT-R-A	Arenaturist d. d.	330,01	30.6.2016	401,00	29.7.2016	21,51

## 1.10 Dionice s najvećim padom cijene

Oznaka	Izdavatelj	Lipanj 2016.		Srpanj 2016.		% promjene
		Cijena	Datum	Cijena	Datum	
FNVC-R-A	Finvest Corp d. d.	26,63	5.2.2016	20,00	20.7.2016	-24,90
KOKA-R-A	Koka d.d.	269,00	17.12.2015	209,98	12.7.2016	-21,94
VLEN-R-B	BRODOGRADILIŠTE VIKTOR LENAC d. d.	6,00	30.6.2016	5,10	29.7.2016	-15,00
SNBA-R-A	Slatinska banka d.d.	54,86	23.6.2016	50,00	22.7.2016	-8,86
LURA-R-A	Dukat d.d.	339,00	29.6.2016	310,00	8.7.2016	-8,55
VDKT-R-A	Viadukt d.d.	309,99	30.6.2016	285,00	29.7.2016	-8,06
CHAG-R-A	Chromos agro d.d.	240,00	29.6.2016	225,01	27.7.2016	-6,25
FMPS-R-A	ZAIF Proprius d.d.	10,99	3.6.2016	10,50	27.7.2016	-4,46
IGH-R-A	Institut IGH d.d.	73,31	29.6.2016	70,10	29.7.2016	-4,38
PDBA-R-A	Podravska banka d.d.	271,00	20.6.2016	260,34	20.7.2016	-3,93
KODT-R-A	Končar - distributivni i specijalni transformatori d.d.	1.295,00	29.6.2016	1.250,00	26.7.2016	-3,47
KODT-P-A	Končar - distributivni i specijalni transformatori d.d.	1.210,00	24.6.2016	1.172,00	26.7.2016	-3,14
JDOS-R-A	Jadransko osiguranje d.d.	2.775,00	30.6.2016	2.711,05	28.7.2016	-2,30
JDGT-R-A	Jadroagent d.d.	932,00	27.6.2016	915,30	28.7.2016	-1,79

## 2 Članovi

### 2.1 Rang lista članova prema prometu dionica

Rang	Član	Promet dionica (HRK)	Udjel (%)
1	Interkapital vrijednosni papiri d.o.o.	63.666.498	23,39
2	Erste&Steiermarkische Bank d.d.	37.234.699	13,68
3	HITA vrijednosnice d.d.	29.076.365	10,68
4	Zagrebačka banka d.d.	29.047.848	10,67
5	Fima vrijednosnice d.o.o.	27.746.988	10,20
6	Agram brokeri d.d.	25.674.820	9,43
7	Privredna banka Zagreb d.d.	21.878.155	8,04
8	Societe Generale-Splitska banka d.d.	6.017.284	2,21
9	ADDIKO BANK d.d.	5.989.899	2,20
10	Croatia banka d.d.	5.493.122	2,02

## 2.2 Rang lista članova prema prometu strukturiranih proizvoda

Rang	Član	Promet strukturiranih proizvoda (HRK)	Udjel (%)
1	Erste&Steiermarkische Bank d.d.	4.995.401	50,95
2	Agram brokeri d.d.	2.003.687	20,44
3	Privredna banka Zagreb d.d.	1.173.836	11,97
4	Zagrebačka banka d.d.	436.547	4,45
5	Interkapital vrijednosni papiri d.o.o.	395.538	4,03
6	HITA vrijednosnice d.d.	259.501	2,65
7	Hrvatska poštanska banka d.d.	161.785	1,65
8	Fima vrijednosnice d.o.o.	157.620	1,61
9	Credos d.o.o.	79.769	0,81
10	Antea brokeri d.o.o.	65.900	0,67

## 2.3 Rang lista članova prema prometu obveznica

Rang	Član	Promet obveznica (HRK)	Udjel (%)
1	Interkapital vrijednosni papiri d.o.o.	42.731.040	67,96
2	Podravska banka d.d.	10.554.059	16,79
3	Raiffeisenbank Austria d.d.	6.091.200	9,69
4	Zagrebačka banka d.d.	1.594.469	2,54
5	Privredna banka Zagreb d.d.	1.264.138	2,01
6	Erste&Steiermarkische Bank d.d.	185.474	0,29
7	Hrvatska poštanska banka d.d.	132.283	0,21
8	Fima vrijednosnice d.o.o.	124.513	0,20
9	Croatia banka d.d.	120.109	0,19
10	ADDIKO BANK d.d.	53.898	0,09

## 2.4 Rang lista članova prema ukupnom prometu

Rang	Član	Ukupni promet (HRK)	Udjel (%)
1	Interkapital vrijednosni papiri d.o.o.	106.793.076	30,97
2	Erste&Steiermarkische Bank d.d.	42.415.574	12,30
3	Zagrebačka banka d.d.	31.078.864	9,01
4	HITA vrijednosnice d.d.	29.352.714	8,51
5	Fima vrijednosnice d.o.o.	28.029.121	8,13
6	Agram brokeri d.d.	27.680.907	8,03
7	Privredna banka Zagreb d.d.	24.316.130	7,05
8	Podravska banka d.d.	13.398.630	3,89
9	Raiffeisenbank Austria d.d.	10.565.482	3,06
10	ADDIKO BANK d.d.	6.043.797	1,75

## 2.5 Popis dionica koje imaju održavatelja tržišta

R.br.	Dionica	Izdavatelj	Održavatelji tržišta
1	ADPL-R-A	AD Plastik d.d.	Erste&Steiermärkische Bank d.d.
2	ADPL-R-A	AD Plastik d.d.	Interkapital vrijednosni papiri d.o.o.
3	ATGR-R-A	Atlantic Grupa d.d.	Interkapital vrijednosni papiri d.o.o.
4	ATGR-R-A	Atlantic Grupa d.d.	Zagrebačka banka d.d.
5	HT-R-A	Hrvatski Telekom d.d.	Erste&Steiermärkische Bank d.d.
6	HT-R-A	Hrvatski Telekom d.d.	Interkapital vrijednosni papiri d.o.o.
7	KOEI-R-A	Končar - Elektroindustrija d.d.	Interkapital vrijednosni papiri d.o.o.
8	LEDO-R-A	Ledo d.d.	Raiffeisenbank Austria d.d.
9	PODR-R-A	Podravka d.d.	Interkapital vrijednosni papiri d.o.o.
10	PODR-R-A	Podravka d.d.	Zagrebačka banka d.d.
11	TPNG-R-A	Tankerska Next Generation d.d.	Interkapital vrijednosni papiri d.o.o.
12	ULPL-R-A	Uljanik Plovidba d.d.	Raiffeisenbank Austria d.d.
13	RIVP-R-A	VALAMAR RIVIERA d.d.	Interkapital vrijednosni papiri d.o.o.
14	RIVP-R-A	VALAMAR RIVIERA d.d.	Zagrebačka banka d.d.