



ZAGREBAČKA
BURZA

Zagreb Stock Exchange

Mjesečni izvještaj Svibanj 2017.

Nastavak korekcije

Dok je u travnju negativan trend započet polovicom ožujka ipak donekle usporen, svibanj je donio nastavak korekcije trgovinskih pokazatelja.

Promet dionicama unutar knjige ponuda -65,5% je niži u odnosu na mjesec ranije, a sveukupni promet -70%, dok je volumen -87,7% slabiji.

Svibanj je bio buran mjesec za indekse: gotovo su svi indeksi korigirani, osim CROBEX konstrukta i CROBEXturista. Uz to, prilikom redovne revizije indeksa CROBEXplus i sektorskih indeksa iz istih su isključene dionice društava RIZ-odašiljači d.d. i Imperial d.d. Također, nastavno na obavijest izdatelja o sazivanju izvanredne Glavne skupštine na kojoj će se odlučiti o izboru novog revizora te obustavu trgovanja od strane Hrvatske agencije za nadzor financijskih usluga – isključene su i dionice društava u vlasništvu Agrokor grupe: Ledo d.d., Belje d.d. i Vupik d.d. Navedene dionice isključene su i iz indeksa CROBEX, CROBEXtr i CROBEX10 prilikom izvanredne revizije. Iz istog razloga dionice društva Zvijezda d.d., iako su ispunile uvjete za uključenje u indeks CROBEXplus i odgovarajući sektorski indeks CROBEXnutris, nisu uključene u predmetne indekse.

Međutim, navedeni indeksi dobili su pojačanje u vidu 10 novih društava čije su dionice ušle u njihov sastav: Excelsa nekretnine d.d., HPB d.d., Institut IGH d.d., Jadroplov d.d., FTB TURIZAM d.d., Liburnia Riviera Hoteli d.d., PBZ d.d., SZAIF d.d., Tehnika d.d. i Zagrebačka burza d.d.

U Zagrebu su krajem svibnja održani 4. Investicijski dani Ljubljanske i Zagrebačke burze, najuspješniji do sad i po broju prijavljenih investitora, i po broju zatraženih i održanih sastanaka. Zbog velikog interesa ovo je događanje prvi put organizirano u trajanju od dva dana, a sudjelovalo je osam slovenskih i sedam hrvatskih kompanija, 30 investicijskih društava i banaka te 56 analitičara i investitora iz Austrije, Mađarske, Češke, Estonije, Kine, Hrvatske i Slovenije. Zaprimito je 255 zahtjeva za sastanke, a tvrtke su održale čak 198 individualnih i skupnih sastanaka. Zagrebačka i Ljubljanska burza i ubuduće će nastaviti s individualnim i zajedničkim aktivnostima kako bi povećali interes te ojačali povjerenje domaćih i stranih ulagatelja.

Zagreb, lipanj 2017. godine

Ovu publikaciju pripremila je i izdala Zagrebačka burza d.d., Zagreb, Ivana Lučića 2a/22 (dalje: Burza).

Publikacija ima za svrhu informiranje javnosti i ne može se ni na koji način smatrati ponudom ili pozivom na kupnju odnosno savjetom o trgovanju ili ulaganju u financijske instrumente niti mišljenjem o povoljnosti ili nepovoljnosti pribavljanja ili prodaje bilo kojeg financijskog instrumenta koji se u njoj navodi, te ista ne može služiti kao zamjena za vlastitu prosudbu i procjenu bilo kojeg korisnika ove publikacije.

Burza ne odgovara za štetu nastalu posljedično korištenju podataka iz ove publikacije.

Burza dozvoljava daljnje korištenje podataka iz ove publikacije uz obavezno navođenje izvora.

Copyright © 2017. Zagrebačka burza d.d.
Zagreb
Ivana Lučića 2a/22

Sva prava pridržana.

Sadržaj:

1	TRGOVINA.....	1
1.1	OPĆENITE KARAKTERISTIKE	1
1.2	DIONICE S NAJVEĆOM TRŽIŠNOM KAPITALIZACIJOM	3
1.3	DIONICE S NAJVEĆIM PROMETOM	4
1.4	PROMET I TRŽIŠNA KAPITALIZACIJA PO SEKTORIMA	5
1.5	PREGLED TRGOVINE DIONICAMA	6
1.6	BLOK PROMET DIONICAMA	7
1.7	PREGLED TRGOVINE OBVEZNICAMA	8
1.8	PREGLED OTC TRGOVINE	8
1.9	DIONICE S NAJVEĆIM PORASTOM CIJENE.....	9
1.10	DIONICE S NAJVEĆIM PADOM CIJENE.....	9
2	ČLANOVI.....	10
2.1	RANG LISTA ČLANOVA PREMA PROMETU DIONICA	10
2.2	RANG LISTA ČLANOVA PREMA PROMETU OBVEZNICA.....	10
2.3	RANG LISTA ČLANOVA PREMA UKUPNOM PROMETU	10
2.4	POPIS DIONICA KOJE IMAJU ODRŽAVATELJA TRŽIŠTA.....	11

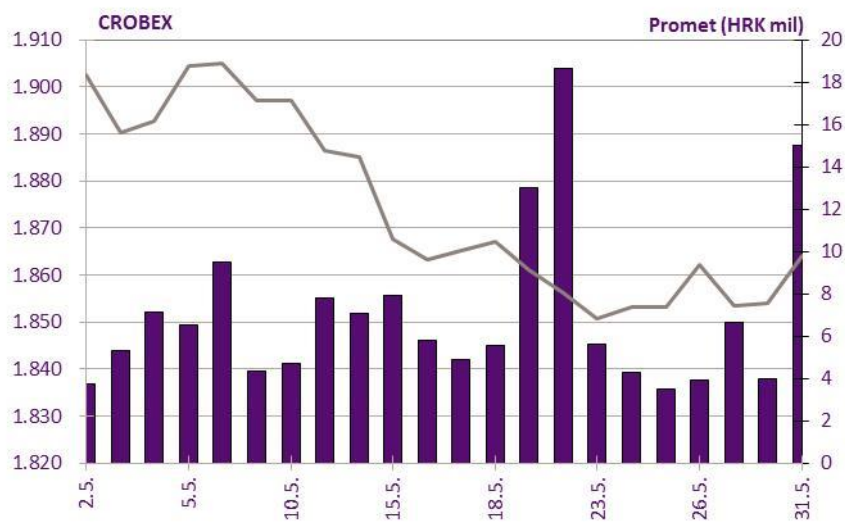
1 Trgovina

1.1 Općenite karakteristike

	Travanj	Svibanj	% promjene
Promet unutar knjige ponuda			
Dionice	365.346.745	125.897.403	-65,5%
Obveznice	91.577.703	13.696.123	-85,0%
Komercijalni zapisi	0	0	-
Strukturirani proizvodi	0	0	-
Blok promet dionica	70.555.250	25.329.750	-64,1%
Blok promet obveznica	23.846.800	0	-
Sveukupni promet	551.326.497	164.923.276	-70,1%
Volumen unutar knjige ponuda			
Dionice	4.116.243	1.819.720	-55,8%
Obveznice	77.723.731	11.205.259	-85,6%
Komercijalni zapisi	0	0	-
Strukturirani proizvodi	0	0	-
Blok volumen dionica	56.897	43.350	-23,8%
Blok volumen obveznica	24.000.000	0	-
Sveukupni volumen	105.896.871	13.068.329	-87,7%
OTC transakcije			
Promet	1.395.847.152	853.838.333	-38,83%
Volumen	674.620.711	608.934.103	-9,7%
Broj transakcija	208	132	-36,5%
CROBEX [®]	1.901,87	1.864,17	-2,0%
CROBEX10 [®]	1.128,64	1.107,10	-1,9%
CROBEXplus [®]	1.153,15	1.132,32	-1,8%
CROBEXindustrija [®]	1.229,46	1.198,80	-2,5%
CROBEXkonstrukt [®]	797,04	800,61	0,4%
CROBEXnutris [®]	492,72	489,55	-0,6%
CROBEXtr [®]	1.171,74	1.155,55	-1,4%
CROBEXtransport [®]	1.178,81	1.081,57	-8,2%
CROBEXturist [®]	3.627,26	3.635,76	0,2%
CROBIS [®]	108,49	108,69	0,2%
CROBIstr [®]	158,94	159,80	0,5%
Ukupni broj transakcija	25.428	9.191	-63,9%
Broj aktivnih vrijednosnih papira	129	115	-10,9%
Broj dana trgovanja	18	22	22,2%

(Tržišna kapitalizacija u milijunima kuna)

	Travanj	Svibanj	% promjene
Tržišna kapitalizacija			
Dionice	138.505,68	136.082,50	-1,7%
Obveznice	90.860,00	90.551,28	-0,3%
Strukturirani vrijednosni papiri	0,00	0,00	-
Ukupno	229.365,68	226.633,77	-1,2%
Prosječni dnevni			
Promet	30.629.250	7.496.513	-75,5%
Volumen	5.883.160	594.015	-89,9%
Broj transakcija	1.413	418	-70,4%



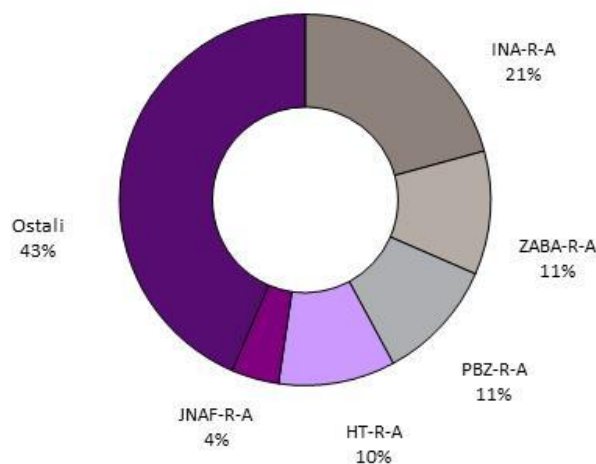
Slika 1: Kretanje indeksa CROBEX® i prometa dionicama



Slika 2: Kretanje obvezničkog indeksa CROBIS®

1.2 Dionice s najvećom tržišnom kapitalizacijom

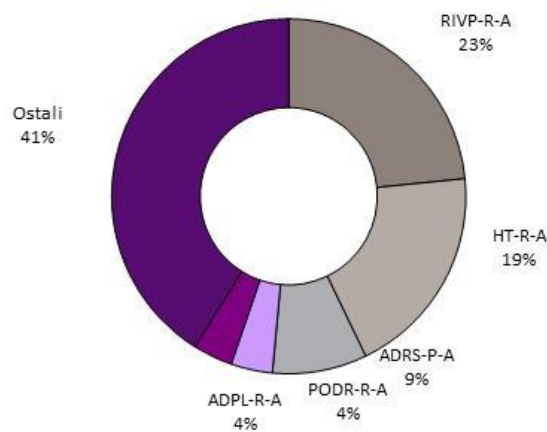
	Oznaka	Izdavatelj	Tržišna kapitalizacija (HRK mil)	Udjel (%)	Kumulativ (%)
1	INA-R-A	Ina d.d.	28.750,0	21,1	21,1
2	ZABA-R-A	Zagrebačka banka d.d.	14.920,1	11,0	32,1
3	PBZ-R-A	PBZ d.d.	14.687,6	10,8	42,9
4	HT-R-A	HT d.d.	14.084,8	10,4	53,2
5	JNAF-R-A	Janaf d.d.	5.743,7	4,2	57,5
6	ADRS-R-A	Adris grupa d.d.	5.720,5	4,2	61,7
7	RIVP-R-A	VALAMAR RIVIERA d.d.	5.268,0	3,9	65,5
8	PLAG-R-A	Plava laguna d.d.	3.338,0	2,5	68,0
9	ADRS-P-A	Adris grupa d.d.	3.188,5	2,3	70,3
10	MAIS-R-A	Maistra d. d.	3.173,9	2,3	72,7
		Ostali	37.207,5	27,3	100,0
		Ukupno	136.082,5	100,0	



Slika 3: Struktura tržišne kapitalizacije

1.3 Dionice s najvećim prometom

	Oznaka	Izdavatelj	Promet (HRK)	Udjel (%)	Kumulativ (%)
1	RIVP-R-A	VALAMAR RIVIERA d.d.	29.485.905	23,4	23,4
2	HT-R-A	HT d.d.	24.457.505	19,4	42,8
3	ADRS-P-A	Adris grupa d.d.	10.870.031	8,6	51,5
4	PODR-R-A	Podravka d.d.	4.772.158	3,8	55,3
5	ADPL-R-A	AD Plastik d.d.	4.547.574	3,6	58,9
6	ERNT-R-A	Ericsson Nikola Tesla d.d.	4.502.266	3,6	62,5
7	ATGR-R-A	Atlantic Grupa d.d.	4.125.303	3,3	65,7
8	KOEI-R-A	Končar - elektroindustrija d.d.	4.021.762	3,2	68,9
9	LKPC-R-A	Luka Ploče d.d.	3.371.279	2,7	71,6
10	DDJH-R-A	ĐURO ĐAKOVIĆ GRUPA d.d.	3.098.520	2,5	74,1
		Ostali	32.645.100	25,9	100,0
		Ukupno	125.897.403		



Slika 4: Struktura prometa dionicama

1.4 Promet i tržišna kapitalizacija po sektorima

Oznaka	Sektor	Tržišna kapitalizacija (kn)	Promet (kn)
A	Poljoprivreda, šumarstvo i ribarstvo	477.439.596	81.203
CA	Proizvodnja prehrambenih proizvoda, pića i duhanskih proizvoda	8.517.871.245	8.955.771
CB	Proizvodnja tekstila, odjeće, kože i srodnih proizvoda	56.303.971	122.620
CC	Proizvodnja proizvoda od drva i papira, tiskanje	221.455.572	514
CD	Proizvodnja koksa i rafiniranih naftnih proizvoda	28.750.000.000	1.350.529
CE	Proizvodnja kemikalija i kemijskih proizvoda	353.128.762	265.663
CF	Proizvodnja osnovnih farmaceutskih proizvoda i farmaceutskih pripravaka	13.291.756	5.900
CG	Proizvodnja proizvoda od gume i plastike te proizvodnja ostalih nemetalnih mineralnih proizvoda	0	0
CH	Proizvodnja osnovnih metala i proizvodnja izrađenih metalnih proizvoda, osim strojeva i opreme	72.373.616	3.600
CI	Proizvodnja računala te elektroničkih i optičkih proizvoda	1.770.600.764	4.747.932
CJ	Proizvodnje električne opreme	2.400.783.418	4.261.243
CK	Proizvodnja strojeva i opreme d.n.	0	0
CL	Proizvodnja transportne opreme	1.074.964.651	4.697.160
CM	Ostala prerađivačka industrija, popravak i instaliranje strojeva i opreme	19.490.044	0
E	Opskrba vodom; uklanjanje otpadnih voda, gospodarenje otpadom	0	0
F	Građevinarstvo	669.120.703	4.474.142
G	Trgovina na veliko i na malo; popravak motornih vozila i motocikala	3.844.658.479	5.377.933
H	Prijevoz i skladištenje	8.834.899.546	9.168.242
I	Djelatnosti pružanja smještaja te pripreme i usluživanja hrane	19.824.830.681	35.539.717
JA	Izdavačke djelatnosti, filmska djelatnost i djelatnosti snimanja zvučnih zapisa te djelatnosti emitiranja programa	26.244.936	1.495
JB	Telekomunikacije	14.311.090.256	25.179.431
K	Financijske djelatnosti i djelatnosti osiguranja	34.314.978.348	4.676.247
L	Poslovanje nekretninama	483.691.145	115.045
MA	Pravne, računovodstvene, upravljačke, arhitektonske djelatnosti i inženjerstvo te tehničko ispitivanje i analiza	9.251.516.018	15.957.679
MB	Znanstveno istraživanje i razvoj	138.066.114	759.752
MC	Ostale stručne, znanstvene i tehničke djelatnosti	0	0
N	Administrativne i pomoćne uslužne djelatnosti	0	0
R	Umjetnost, zabava i rekreacija	655.698.240	155.585
	UKUPNO	136.082.497.861	125.897.403

1.5 Pregled trgovine dionicama

(Cijene i promet u kunama, tržišna kapitalizacija u milijunima kuna)

	Najviša	Najniža	Zadnja	Datum zadnje	Promjena cijene (%)	Volumen	Promet	Tržišna kapitalizacija
Službeno tržište								
ADPL-R-A	174,00	162,00	168,95	31.5.2017	2,61	26.854	4.547.574	709,5
ARNT-R-A	509,95	434,00	480,00	31.5.2017	-1,2	1.956	921.792	1.047,6
ATGR-R-A	794,90	741,00	766,97	31.5.2017	-2,17	5.286	4.125.303	2.557,3
CROS-P-A	6.100,00	4.205,46	6.050,00	25.5.2017	0,83	5	27.576	52,9
CROS-R-A	6.050,00	5.305,00	5.305,00	31.5.2017	-10,84	2	11.355	2.233,1
DLKV-R-A	23,73	19,07	20,80	31.5.2017	-11,75	124.489	2.615.481	514,2
HPB-R-A	580,00	500,00	540,00	30.5.2017	-10,00	1.867	993.904	1.093,3
HT-R-A	180,00	165,92	172,00	31.5.2017	-3,75	142.110	24.457.505	14.084,8
IGH-R-A	280,00	210,02	224,97	31.5.2017	-12,46	3.198	759.752	138,1
ILRA-R-A	1.325,00	1.300,00	1.300,00	30.5.2017	-1,89	9	11.900	392,2
INA-R-A	3.097,00	2.850,00	2.875,00	31.5.2017	0,88	455	1.350.529	28.750,0
KOEI-R-A	810,00	760,00	760,00	31.5.2017	-5,00	5.064	4.021.762	1.954,8
LKPC-R-A	555,00	511,00	550,00	31.5.2017	0,73	6.202	3.371.279	232,6
LKRI-R-A	47,90	40,01	40,74	29.5.2017	-14,95	13.176	549.173	549,2
MDKA-R-A	15.622,00	13.200,00	13.200,00	30.5.2017	-17,50	50	741.594	398,6
MGMA-R-A	0,46	0,40	0,41	26.5.2017	-14,58	29.532	12.350	2,0
OPTE-R-A	3,80	3,49	3,56	31.5.2017	-0,84	199.009	721.925	226,3
PODR-R-A	349,90	320,00	325,00	31.5.2017	-3,85	13.989	4.772.158	2.314,0
PTKM-R-A	16,80	13,00	14,90	31.5.2017	-0,33	6.712	102.383	191,8
RIVP-R-A	42,19	39,76	41,80	31.5.2017	-0,48	730.037	29.485.905	5.268,0
TPNG-R-A	71,88	66,30	69,61	31.5.2017	-2,6	3.133	217.826	607,9
ULPL-R-A	166,00	133,00	137,50	31.5.2017	-15,19	3.205	483.765	79,8
VART-R-1	14,98	10,78	14,50	31.5.2017	14,17	9.669	122.564	32,2
VIRO-R-A	399,50	330,00	357,00	31.5.2017	-12,92	1.122	405.084	495,0
ZB-R-A	16,98	16,00	16,30	29.5.2017	-5,73	2.551	42.452	75,6
Redovito tržište								
ACI-R-A	6.165,00	5.904,00	5.904,00	26.5.2017	0,03	26	155.585	655,7
ADRS-P-A	478,80	450,00	470,00	31.5.2017	2,53	23.463	10.870.031	3.188,5
ADRS-R-A	595,00	566,01	594,90	30.5.2017	1,69	1.703	985.789	5.720,5
AGMM-R-A	300,00	300,00	300,00	12.5.2017	-14,29	180	54.000	11,2
ATLN-R-A	145,00	140,10	145,00	31.5.2017	4,62	805	115.045	483,7
ATPL-R-A	437,52	370,00	390,00	31.5.2017	-10,07	7.504	2.964.530	544,3
AUHR-R-A	750,00	600,02	670,02	29.5.2017	-10,66	647	459.514	402,0
BD62-R-A	16,90	13,69	13,69	29.5.2017	-4,3	1.282	19.291	10,3
BLKL-R-A	345,01	345,01	345,01	16.5.2017	72,51	1	345	172,4
BPBA-R-A	6,51	5,01	6,48	29.5.2017	18,25	873	4.901	11,6
CKML-R-A	6.300,00	6.200,00	6.300,00	30.5.2017	0,00	46	286.492	661,5
CRAL-R-A	80,00	80,00	80,00	29.5.2017	0,00	74	5.920	792,0
DDJH-R-A	43,08	32,06	36,90	31.5.2017	-11,91	78.289	3.098.520	280,3
ERNT-R-A	1.344,99	1.289,00	1.309,96	31.5.2017	-2,24	3.438	4.502.266	1.744,4
FMPS-R-A	12,00	9,50	12,00	22.5.2017	33,3	5.405	63.238	24,0
HBRL-R-A	14,55	14,01	14,50	26.5.2017	3,57	1.648	23.630	208,1
HDEL-R-A	32,00	30,94	31,13	15.5.2017	-29,23	1.178	37.023	19,4
HHLD-R-A	3,11	2,81	3,00	31.5.2017	-6,25	13.130	39.200	32,2
HIMR-R-A	822,22	815,00	815,00	31.5.2017	0,00	275	224.284	518,2
HJDR-R-A	240,00	230,01	240,00	31.5.2017	-51,0	10	2.350	25,7
HMAM-R-A	300,00	250,00	300,00	31.5.2017	5,26	612	177.580	335,8
HMST-R-A	289,99	262,00	289,99	29.5.2017	4,50	474	127.845	149,6
HTCP-R-A	265,00	264,00	264,00	15.5.2017	-7,4	155	41.008	144,7
HTPK-R-A	70,00	61,29	69,50	25.5.2017	12,44	1.645	106.440	171,6
HUPZ-R-A	2.770,01	2.651,01	2.700,00	31.5.2017	-3,57	135	367.443	1.166,4
HZLA-R-A	145,00	130,00	145,00	26.5.2017	11,53	206	27.975	105,2
IKBA-R-A	1.140,00	1.130,00	1.140,00	31.5.2017	1,60	178	202.736	165,3
IMZV-R-A	59,00	59,00	59,00	15.5.2017	-1,67	100	5.900	13,3
INGR-R-A	4,94	3,98	4,59	30.5.2017	13,90	220.066	1.003.339	62,2
IPKK-R-A	120,00	106,78	114,98	30.5.2017	-14,13	892	102.749	82,2
JDGT-R-A	1.039,00	1.000,00	1.015,00	31.5.2017	0,00	359	363.882	112,5
JDOS-R-A	3.719,00	3.500,00	3.500,00	26.5.2017	7,69	24	87.312	437,5
JDPL-R-A	34,99	27,23	29,57	31.5.2017	-13,03	5.381	167.137	48,4

	Najviša	Najniža	Zadnja	Datum zadnje	Promjena cijene (%)	Volumen	Promet	Tržišna kapitalizacija
JNAF-R-A	5.920,00	5.700,00	5.700,00	29.5.2017	-5,00	138	798.081	5.743,7
KABA-R-A	6,95	6,00	6,00	31.5.2017	-0,17	3.656	23.170	8,0
KODT-P-A	1.554,00	1.495,00	1.500,00	31.5.2017	-3,47	43	64.695	92,1
KODT-R-A	1.700,00	1.611,00	1.611,00	31.5.2017	-4,70	105	174.786	312,8
KOES-R-A	550,00	540,00	550,00	12.5.2017	5,77	2.160	1.187.950	71,7
KOKA-R-A	155,00	155,00	155,00	15.5.2017	-22,50	4	620	140,0
KRAS-R-A	525,00	440,01	500,00	31.5.2017	11,11	4.252	2.102.241	686,8
KTJV-R-A	36,95	27,96	28,17	30.5.2017	-17,05	836	26.583	161,3
LPLH-R-A	196,01	184,10	188,11	31.5.2017	-1,54	1.298	246.648	124,6
LRHC-R-A	1.649,00	1.495,01	1.599,00	31.5.2017	3,16	273	421.324	483,9
LRH-R-A	3.800,00	3.600,00	3.745,00	31.5.2017	-1,40	295	1.112.377	1.133,4
LURA-R-A	437,00	400,00	437,00	31.5.2017	-1,55	65	28.220	1.311,0
MAIS-R-A	305,00	282,03	290,00	26.5.2017	-2,03	1.790	519.680	3.173,9
MIV-R-A	3.600,00	3.600,00	3.600,00	3.5.2017	-2,70	1	3.600	54,1
OLVD-R-A	280,00	100,68	100,68	25.5.2017	-74,83	6	997	47,2
PBZ-R-A	800,00	770,00	770,00	31.5.2017	-1,28	740	570.002	14.687,6
PIKR-R-A	80,00	73,11	75,00	25.5.2017	2,7	131	9.840	15,2
PLAG-R-A	6.230,00	6.100,00	6.110,00	29.5.2017	0,16	221	1.351.381	3.338,0
PLJK-R-A	9,58	5,11	7,50	31.5.2017	-6,95	5.374	39.171	7,92
PUNT-R-A	1,00	1,00	1,00	23.5.2017	-16,7	56	56	1,3
QUNE-R-A	8,97	8,00	8,00	12.5.2017	6,38	1.700	15.015	18,0
RIZO-R-A	74,99	60,31	70,00	31.5.2017	2,94	3.606	245.665	26,2
SAPN-R-A	279,99	225,00	245,00	26.5.2017	-8,24	647	163.280	161,3
SLPF-R-A	63,99	47,04	53,00	31.5.2017	-7,02	5.938	334.555	177,4
SLRS-R-A	1.010,00	930,00	950,00	30.5.2017	-5,00	105	101.841	586,8
SNBA-R-A	44,05	37,78	40,03	22.5.2017	-9,15	299	12.016	36,8
SPVA-R-A	13,00	13,00	13,00	15.5.2017	-56,74	13	169	49,1
THNK-R-A	600,00	480,00	505,00	31.5.2017	-11,40	918	494.818	95,7
TRFM-R-A	150,00	150,00	150,00	30.5.2017	35,14	1	150	5,4
TUHO-R-A	3.180,00	3.100,00	3.100,00	30.5.2017	-1,59	153	474.766	1.136,9
VDKT-R-A	100,00	52,00	82,98	31.5.2017	-1,2	16.703	1.326.820	38
VJSN-R-A	4,15	3,00	3,01	25.5.2017	-25,68	436	1.495	3,2
VLEN-R-B	9,40	7,61	7,61	26.5.2017	-18,17	17.936	149.586	127,9
ZABA-R-A	49,88	44,27	46,59	30.5.2017	-1,46	48.490	2.287.866	14.920,1
ZVCV-R-A	50,00	21,86	22,01	25.5.2017	-55,98	1.445	41.746	6,8

1.6 Blok promet dionicama

(cijene i promet u kunama)

	Najviša	Najniža	Volumen	Promet
Službeno tržište				
ATGR-R-A	785,00	785,00	3.350	2.629.750
Redovito tržište				
ADRS-R-A	567,50	567,50	40.000	22.700.000
Ukupno			43.350	25.329.750

1.7 Pregled trgovine obveznicama

(Sve cijene u % nominalne, promet u kunama)

	Najviša	Najniža	Zadnja	Datum zadnje	Volumen	Promet
Trgovina unutar knjige ponuda						
FNOI-D-181A	98,20	98,20	98,20	18.5.2017	2.206	16.088
JDGL-O-20CA	100,10	100,10	100,10	5.5.2017	626.500	627.127
LNGU-O-31AE	35,00	30,00	30,00	17.5.2017	162.553	380.273
OPTE-O-142A	71,00	70,10	71,00	31.5.2017	250.000	53.115
RHMF-O-203A	114,40	114,00	114,40	25.5.2017	1.005.000	1.149.700
RHMF-O-203E	110,00	110,00	110,00	31.5.2017	5.000	40.796
RHMF-O-227E	122,30	122,30	122,30	25.5.2017	150.000	1.362.931
RHMF-O-247E	120,00	120,00	120,00	26.5.2017	3.000	26.724
RHMF-O-257A	112,00	112,00	112,00	15.5.2017	5.000.000	5.600.000
RHMF-O-26CA	110,80	110,80	110,80	16.5.2017	4.000.000	4.432.000
RIBA-O-177A	99,00	99,00	99,00	8.5.2017	1.000	7.369
Ukupno					11.205.259	13.696.123

1.8 Pregled OTC trgovine

(cijene su izražene u % nominalne, a promet u kunama)

	Najviša	Najniža	Zadnja	Datum zadnje	Volumen	Promet
Dionice						
FMPS-R-A	14,00	12,00	12,00	31.5.2017	211.526	2.934.298
GRNL-R-A	40,00	40,00	40,00	9.5.2017	25.000	1.000.000
IGH-R-A	190,00	190,00	190,00	9.5.2017	7.895	1.500.050
ZTNJ-R-A	150,00	150,00	150,00	9.5.2017	10.000	1.500.000
Ukupno Dionice					254.421	6.934.348
Obveznice						
ATGR-O-216A	95,40	95,40	95,40	2.5.2017	2.983.000	2.845.782
HP-O-19BA	105,50	105,00	105,02	11.5.2017	3.300.000	3.471.470
JDGL-O-20CA	99,40	99,40	99,40	10.5.2017	2.035.000	2.022.790
RHMF-O-17BA	102,81	102,80	102,81	25.5.2017	35.000.000	35.981.000
RHMF-O-187A	105,40	104,80	104,80	31.5.2017	398.655.654	419.352.305
RHMF-O-19BA	110,23	109,50	110,19	31.5.2017	13.155.762	107.903.797
RHMF-O-203A	114,40	114,40	114,40	12.5.2017	499.500	571.428
RHMF-O-203E	114,40	113,65	114,13	31.5.2017	15.500.000	131.621.386
RHMF-O-217A	102,75	102,25	102,30	30.5.2017	43.370.000	44.485.790
RHMF-O-222A	100,70	99,85	100,65	24.5.2017	55.790.000	56.110.030
RHMF-O-227E	122,40	120,90	120,90	30.5.2017	170.000	1.543.556
RHMF-O-247E	119,70	119,50	119,50	11.5.2017	355.000	3.162.335
RHMF-O-257A	111,80	111,75	111,80	25.5.2017	996.656	1.114.021
RHMF-O-26CA	110,81	110,00	110,15	24.5.2017	5.248.948	5.809.232
RHMF-O-282A	97,90	96,50	96,70	30.5.2017	28.226.942	27.446.725
ZGHO-O-237A	102,10	102,00	102,00	26.5.2017	3.393.220	3.462.338
Ukupno Obveznice					608.679.682,00	846.903.984,93
Ukupno					608.934.103,00	853.838.332,93

1.9 Dionice s najvećim porastom cijene

Oznaka	Izdavatelj	Travanj 2017.		Svibanj 2017.		% promjene
		Cijena	Datum	Cijena	Datum	
BLKL-R-A	Bilokalnik-IPA d.d.	200,00	30.12.2015	345,01	16.5.2017	72,51
TRFM-R-A	Terra firma d. d.	111,00	3.2.2017	150,00	30.5.2017	35,14
FMPS-R-A	ZAIF Proprius d.d.	9,00	21.4.2017	12,00	22.5.2017	33,33
BPBA-R-A	J&T banka d.d.	5,48	28.4.2017	6,48	29.5.2017	18,25
VART-R-1	Varteks d. d.	12,70	28.4.2017	14,50	31.5.2017	14,17
INGR-R-A	Ingra d.d.	4,03	28.4.2017	4,59	30.5.2017	13,90
HTPK-R-A	HTP Korčula d.d.	61,81	24.4.2017	69,50	25.5.2017	12,44
HZLA-R-A	Hoteli Zlatni rat d.d.	130,01	26.4.2017	145,00	26.5.2017	11,53
KRAS-R-A	Kraš d.d.	450,00	28.4.2017	500,00	31.5.2017	11,11
JDOS-R-A	Jadransko osiguranje d.d.	3.250,00	27.4.2017	3.500,00	26.5.2017	7,69
QUNE-R-A	Quaestus nekretnine d.d. u likvidaciji	7,52	28.4.2017	8,00	12.5.2017	6,38
KOES-R-A	Koestlin d.d.	520,00	19.4.2017	550,00	12.5.2017	5,77
HMAM-R-A	Hoteli Makarska d.d.	285,01	27.3.2017	300,00	31.5.2017	5,26
ATLN-R-A	Excelsa nekretnine d.d.	138,60	28.4.2017	145,00	31.5.2017	4,62

1.10 Dionice s najvećim padom cijene

Oznaka	Izdavatelj	Travanj 2017.		Svibanj 2017.		% promjene
		Cijena	Datum	Cijena	Datum	
OLVD-R-A	Olympia Vodice d.d.	399,99	1.3.2017	100,68	25.5.2017	-74,83
SPVA-R-A	Spačva d.d. Vinkovci	30,05	13.3.2017	13,00	15.5.2017	-56,74
ZVCV-R-A	Zvečevo d.d.	50,00	28.4.2017	22,01	25.5.2017	-55,98
HJDR-R-A	Hoteli Jadran d.d.	490,00	14.3.2017	240,00	31.5.2017	-51,02
HDEL-R-A	Hidroelektra niskogradnja d.d.	43,99	26.4.2017	31,13	15.5.2017	-29,23
VJSN-R-A	Vjesnik d.d.	4,05	19.4.2017	3,01	25.5.2017	-25,68
KOKA-R-A	Koka d.d.	200,00	7.11.2016	155,00	15.5.2017	-22,50
VLEN-R-B	BRODOGRADILIŠTE VIKTOR LENAC d. d.	9,30	28.4.2017	7,61	26.5.2017	-18,17
MDKA-R-A	Medika d.d.	16.000,00	26.4.2017	13.200,00	30.5.2017	-17,50
KTJV-R-A	Kutjevo d.d.	33,96	28.4.2017	28,17	30.5.2017	-17,05
PUNT-R-A	Pounje d.d.	1,20	6.4.2017	1,00	23.5.2017	-16,67
ULPL-R-A	Uljanik Plovidba d.d.	162,13	28.4.2017	137,50	31.5.2017	-15,19
LKRI-R-A	Luka Rijeka d.d.	47,90	28.4.2017	40,74	29.5.2017	-14,95
MGMA-R-A	Magma d.d.	0,48	21.4.2017	0,41	26.5.2017	-14,58

2 Članovi

2.1 Rang lista članova prema prometu dionica

Rang	Član	Promet dionica (HRK)	Udjel (%)
1	Interkapital vrijednosni papiri d.o.o.	142.373.175	45,91
2	Fima vrijednosnice d.o.o.	31.205.084	10,06
3	Zagrebačka banka d.d.	25.874.921	8,34
4	HITA vrijednosnice d.d.	23.930.598	7,72
5	Privredna banka Zagreb d.d.	20.071.080	6,47
6	Agram brokeri d.d.	18.238.094	5,88
7	Erste&Steiermarkische Bank d.d.	14.983.093	4,83
8	ADDIKO BANK d.d.	6.536.754	2,11
9	Raiffeisenbank Austria d.d.	6.351.352	2,05
10	Splitska banka d.d.	5.370.243	1,73

2.2 Rang lista članova prema prometu obveznica

Rang	Član	Promet obveznica (HRK)	Udjel (%)
1	Zagrebačka banka d.d.	10.834.334	39,55
2	Raiffeisenbank Austria d.d.	8.122.122	29,65
3	Interkapital vrijednosni papiri d.o.o.	7.685.773	28,06
4	Podravska banka d.d.	572.000	2,09
5	ADDIKO BANK d.d.	96.180	0,35
6	Hrvatska poštanska banka d.d.	52.107	0,19
7	Privredna banka Zagreb d.d.	21.788	0,08
8	HITA vrijednosnice d.d.	7.369	0,03
9	Agram brokeri d.d.	572	0,00

2.3 Rang lista članova prema ukupnom prometu

Rang	Član	Ukupni promet (HRK)	Udjel (%)
1	Interkapital vrijednosni papiri d.o.o.	150.058.948	44,47
2	Zagrebačka banka d.d.	36.709.255	10,88
3	Fima vrijednosnice d.o.o.	31.205.084	9,25
4	HITA vrijednosnice d.d.	23.937.968	7,09
5	Privredna banka Zagreb d.d.	20.092.868	5,95
6	Agram brokeri d.d.	18.238.666	5,40
7	Erste&Steiermarkische Bank d.d.	14.983.093	4,44
8	Raiffeisenbank Austria d.d.	14.473.474	4,29
9	ADDIKO BANK d.d.	6.632.934	1,97
10	Splitska banka d.d.	5.370.243	1,59

2.4 Popis dionica koje imaju održavatelja tržišta

R.br.	Dionica	Izdavatelj	Održavatelji tržišta
1	ADPL-R-A	AD Plastik d.d.	Interkapital vrijednosni papiri d.o.o.
2	ATGR-R-A	Atlantic Grupa d.d.	ZABA d.d.
3	ATGR-R-A	Atlantic Grupa d.d.	Interkapital vrijednosni papiri d.o.o.
4	HT-R-A	HT d.d.	Interkapital vrijednosni papiri d.o.o.
5	KOEI-R-A	Končar - Elektroindustrija d.d.	Interkapital vrijednosni papiri d.o.o.
6	PODR-R-A	Podravka d.d.	Interkapital vrijednosni papiri d.o.o.
7	PODR-R-A	Podravka d.d.	ZABA d.d.
8	RIVP-R-A	VALAMAR RIVIERA d.d.	ZABA d.d.
9	RIVP-R-A	VALAMAR RIVIERA d.d.	Interkapital vrijednosni papiri d.o.o.
10	TPNG-R-A	TANKERSKA NEXT GENERATION d.d.	ZABA d.d.
11	ULPL-R-A	Uljanik Plovidba d.d.	RBA d.d.