



ZAGREBAČKA
BURZA

Zagreb Stock Exchange

Mjesečni izvještaj Siječanj 2017.

Skok prometa dionicama, indeksi nastavljaju rast

Siječanj je donio rast svih ključnih trgovinskih pokazatelja: promet dionicama unutar knjige ponuda bio je čak +56,7% veći, a obveznicama +18,7%. Blok-promet dionicama smanjen je u odnosu na mjesec ranije priličnih gotovo -70%, no ovako izraziti skok prometa dionicama bio je dovoljan da ukupni promet zabilježi +9% bolji rezultat.

Indeksi su bez iznimke nastavili svoj uzlazni niz, rastavši uglavnom u rasponu od 6% do 8%. CROBEX i CROBEX10 probili su nove granice od 2.100 odnosno 1.200 bodova – CROBEX je ojačao +7,4%, a CROBEX10 +6,6%. Iznimku predstavlja indeks građevinskog sektora CROBEXkonstrukt, koji je ostvario izuzetan rast, zabilježivši u mjesec dana porast veći od +48%.

Vrijednost dionica iskazana tržišnom kapitalizacijom porasla je +8,6%, a čitavog tržišta +5,3%.

Na Zagrebačkoj burzi održan je prvi okrugli stol Akademije Zagrebačke burze u 2017., a ukupno dvanaesti u organizaciji Akademije, pod nazivom „2017. – Prekretnica za gospodarstvo i tržište kapitala?“. U izuzetno zanimljivoj diskusiji sudionici su se dotaknuli važnih pitanja među kojima su globalna geopolitička kretanja i njihov utjecaj na svjetsku ekonomiju, važnost praćenja političkih kretanja za investitore te daljnje napredovanje jedinstvenog europskog tržišta. Diskusija je obuhvatila i očekivanja na tržištu kapitala, a razgovaralo se i o mjerama za poboljšanje poslovne klime u Hrvatskoj, ključnim reformama i rizicima, ostvarivosti ubrzanja gospodarskog rasta kao važnog cilja te vanjskom okruženju i utjecaju na troškove financiranja države.

Zagreb, veljača 2017. godine

Ovu publikaciju pripremila je i izdala Zagrebačka burza d.d., Zagreb, Ivana Lučića 2a/22 (dalje: Burza).

Publikacija ima za svrhu informiranje javnosti i ne može se ni na koji način smatrati ponudom ili pozivom na kupnju odnosno savjetom o trgovanju ili ulaganju u financijske instrumente niti mišljenjem o povoljnosti ili nepovoljnosti pribavljanja ili prodaje bilo kojeg financijskog instrumenta koji se u njoj navodi, te ista ne može služiti kao zamjena za vlastitu prosudbu i procjenu bilo kojeg korisnika ove publikacije.

Burza ne odgovara za štetu nastalu posljedično korištenju podataka iz ove publikacije.

Burza dozvoljava daljnje korištenje podataka iz ove publikacije uz obavezno navođenje izvora.

Copyright © 2017. Zagrebačka burza d.d.
Zagreb
Ivana Lučića 2a/22

Sva prava pridržana.

Sadržaj:

1	TRGOVINA.....	1
1.1	OPĆENITE KARAKTERISTIKE	1
1.2	DIONICE S NAJVEĆOM TRŽIŠNOM KAPITALIZACIJOM	3
1.3	DIONICE S NAJVEĆIM PROMETOM	4
1.4	PROMET I TRŽIŠNA KAPITALIZACIJA PO SEKTORIMA	5
1.5	PREGLED TRGOVINE DIONICAMA.....	6
1.6	BLOK PROMET DIONICAMA	7
1.7	PREGLED TRGOVINE OBVEZNICAMA	8
1.8	PREGLED OTC TRGOVINE	8
1.9	DIONICE S NAJVEĆIM PORASTOM CIJENE.....	9
1.10	DIONICE S NAJVEĆIM PADOM CIJENE.....	9
2	ČLANOVI.....	10
2.1	RANG LISTA ČLANOVA PREMA PROMETU DIONICA	10
2.2	RANG LISTA ČLANOVA PREMA PROMETU OBVEZNICA.....	10
2.3	RANG LISTA ČLANOVA PREMA UKUPNOM PROMETU	10
2.4	POPIS DIONICA KOJE IMAJU ODRŽAVATELJA TRŽIŠTA.....	11

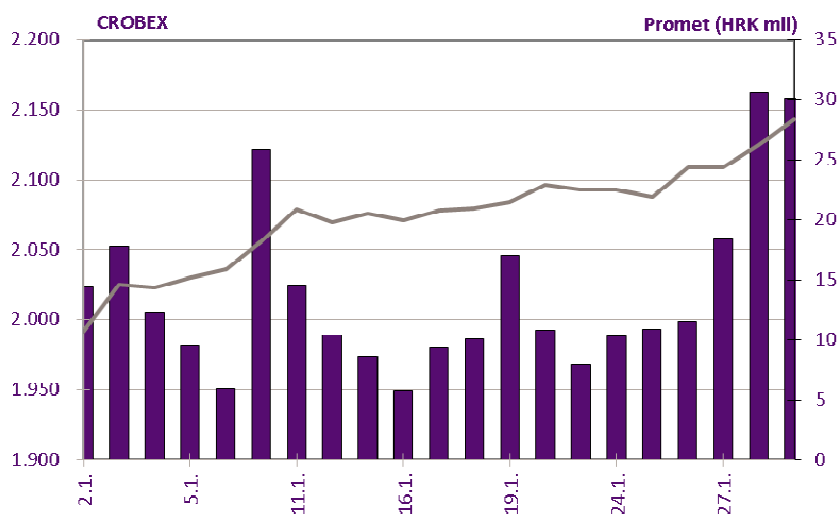
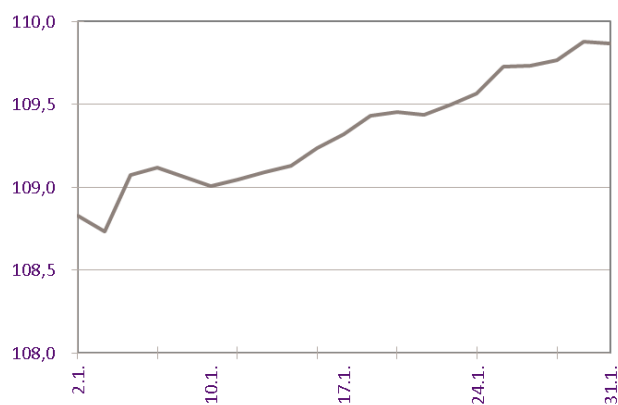
1 Trgovina

1.1 Općenite karakteristike

	Prosinac	Siječanj	% promjene
Promet unutar knjige ponuda			
Dionice	159.983.236	250.619.412	56,7%
Obveznice	50.654.568	60.124.288	18,7%
Komercijalni zapisi	0	0	-
Strukturirani proizvodi	0	0	-
Blok promet dionica	102.653.486	30.979.332	-69,8%
Blok promet obveznica	0	0	-
Sveukupni promet	313.291.290	341.723.032	9,1%
Volumen unutar knjige ponuda			
Dionice	2.830.669	5.329.926	88,3%
Obveznice	20.137.149	17.632.162	-12,4%
Komercijalni zapisi	0	0	-
Strukturirani proizvodi	0	0	-
Blok volumen dionica	224.617	111.912	-50,2%
Blok volumen obveznica	0	0	-
Sveukupni volumen	23.192.435	23.074.000	-0,5%
OTC transakcije			
Promet	2.439.646.801	1.486.201.394	-39,08%
Volumen	1.141.615.346	987.028.233	-13,5%
Broj transakcija	219	173	-21,0%
CROBEX [®]	1.994,84	2.142,69	7,4%
CROBEX10 [®]	1.158,18	1.234,16	6,6%
CROBEXplus [®]	1.181,83	1.275,27	7,9%
CROBEXindustrija [®]	1.192,90	1.260,34	5,7%
CROBEXkonstrukt [®]	517,70	768,39	48,4%
CROBEXnutris [®]	856,31	864,68	1,0%
CROBEXtr [®]	1.222,89	1.313,53	7,4%
CROBEXtransport [®]	1.077,12	1.145,75	6,4%
CROBEXturist [®]	3.271,93	3.530,17	7,9%
CROBIS [®]	108,82	109,87	1,0%
CROBIstr [®]	157,08	159,17	1,3%
Ukupni broj transakcija	10.297	17.915	74,0%
Broj aktivnih vrijednosnih papira	149	126	-15,4%
Broj dana trgovanja	21	21	0,0%

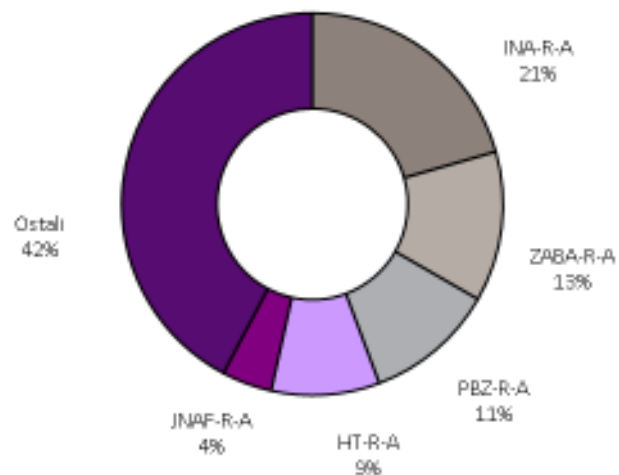
(Tržišna kapitalizacija u milijunima kuna)

	Prosinac	Siječanj	% promjene
Tržišna kapitalizacija			
Dionice	143.188,89	155.573,54	8,6%
Obveznice	89.227,19	89.251,06	0,0%
Strukturirani vrijednosni papiri	0,00	0,00	-
Ukupno	232.416,09	244.824,60	5,3%
Prosječni dnevni			
Promet	14.918.633	16.272.525	9,1%
Volumen	1.104.402	1.098.762	-0,5%
Broj transakcija	490	853	74,1%

Slika 1: Kretanje indeksa CROBEX[®] i prometa dionicamaSlika 2: Kretanje obvezničkog indeksa CROBIS[®]

1.2 Dionice s najvećom tržišnom kapitalizacijom

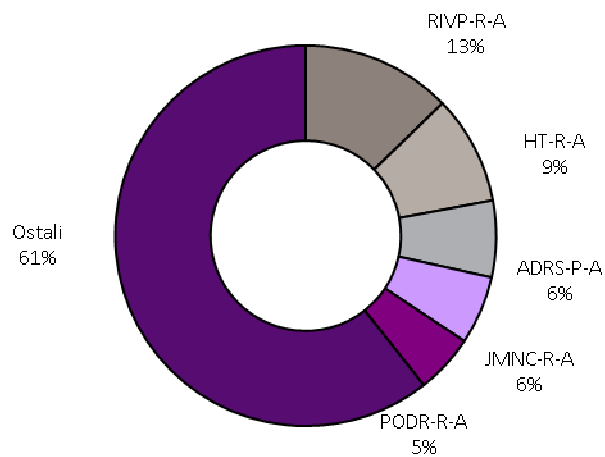
	Oznaka	Izdavatelj	Tržišna kapitalizacija (HRK mil)	Udjel (%)	Kumulativ (%)
1	INA-R-A	Ina d.d.	32.000,0	20,6	20,6
2	ZABA-R-A	Zagrebačka banka d.d.	19.771,7	12,7	33,3
3	PBZ-R-A	PBZ d.d.	17.148,2	11,0	44,3
4	HT-R-A	HT d.d.	14.285,5	9,2	53,5
5	JNAF-R-A	Janaf d.d.	6.610,2	4,2	57,7
6	ADRS-R-A	Adris grupa d.d.	5.721,5	3,7	61,4
7	RIVP-R-A	VALAMAR RIVIERA d.d.	4.963,0	3,2	64,6
8	PLAG-R-A	Plava laguna d.d.	3.280,6	2,1	66,7
9	ADRS-P-A	Adris grupa d.d.	3.263,2	2,1	68,8
10	LEDO-R-A	Ledo d.d.	3.189,4	2,1	70,9
		Ostali	45.340,2	29,1	100,0
		Ukupno	155.573,5	100,0	



Slika 3: Struktura tržišne kapitalizacije

1.3 Dionice s najvećim prometom

	Oznaka	Izdavatelj	Promet (HRK)	Udjel (%)	Kumulativ (%)
1	RIVP-R-A	VALAMAR RIVIERA d.d.	31.940.721	12,7	12,7
2	HT-R-A	HT d.d.	23.234.331	9,3	22,0
3	ADRS-P-A	Adris grupa d.d.	16.293.534	6,5	28,5
4	JMNC-R-A	Jamnica d.d.	14.598.279	5,8	34,3
5	PODR-R-A	Podravka d.d.	12.596.979	5,0	39,4
6	ARNT-R-A	Arenaturist d. d.	8.397.123	3,4	42,7
7	LEDO-R-A	Ledo d.d.	7.806.333	3,1	45,8
8	DLKV-R-A	Dalekovod d.d.	7.767.881	3,1	48,9
9	TUHO-R-A	Turisthotel d.d.	7.629.367	3,0	52,0
10	ATGR-R-A	Atlantic Grupa d.d.	7.166.567	2,9	54,8
	Ostali		113.188.296	45,2	100,0
	Ukupno		250.619.412		



Slika 4: Struktura prometa dionicama

1.4 Promet i tržišna kapitalizacija po sektorima

Oznaka	Sektor	Tržišna kapitalizacija (kn)	Promet (kn)
A	Poljoprivreda, šumarstvo i ribarstvo	733.122.160	1.638.322
CA	Proizvodnja prehrambenih proizvoda, pića i duhanskih proizvoda	13.354.582.938	51.817.946
CB	Proizvodnja tekstila, odjeće, kože i srodnih proizvoda	68.113.938	317.401
CC	Proizvodnja proizvoda od drva i papira, tiskanje	247.162.993	4.503
CD	Proizvodnja koksa i rafiniranih naftnih proizvoda	32.000.000.000	5.850.601
CE	Proizvodnja kemikalija i kemijskih proizvoda	547.651.975	667.870
CF	Proizvodnja osnovnih farmaceutskih proizvoda i farmaceutskih pripravaka	15.490.528	36.722
CG	Proizvodnja proizvoda od gume i plastike te proizvodnja ostalih nemetalnih mineralnih proizvoda	0	0
CH	Proizvodnja osnovnih metala i proizvodnja izrađenih metalnih proizvoda, osim strojeva i opreme	88.514.992	85
CI	Proizvodnja računala te elektroničkih i optičkih proizvoda	1.729.798.203	5.857.037
CJ	Proizvodnje električne opreme	2.542.187.306	3.386.595
CK	Proizvodnja strojeva i opreme d.n.	0	0
CL	Proizvodnja transportne opreme	988.819.760	5.928.504
CM	Ostala prerađivačka industrija, popravak i instaliranje strojeva i opreme	24.710.040	8.530
E	Opskrba vodom; uklanjanje otpadnih voda, gospodarenje otpadom	0	0
F	Građevinarstvo	816.755.848	16.487.808
G	Trgovina na veliko i na malo; popravak motornih vozila i motocikala	4.724.763.040	13.792.234
H	Prijevoz i skladištenje	10.251.799.607	9.417.043
I	Djelatnosti pružanja smještaja te pripreme i usluživanja hrane	19.737.302.814	57.789.724
JA	Izdavačke djelatnosti, filmska djelatnost i djelatnosti snimanja zvučnih zapisa te djelatnosti emitiranja programa	28.357.685	0
JB	Telekomunikacije	14.462.778.425	27.207.896
K	Financijske djelatnosti i djelatnosti osiguranja	42.370.068.902	15.533.668
L	Poslovanje nekretninama	480.355.344	512.293
MA	Pravne, računovodstvene, upravljačke, arhitektonske djelatnosti i inženjerstvo te tehničko ispitivanje i analiza	9.412.233.303	30.674.500
MB	Znanstveno istraživanje i razvoj	227.078.467	3.430.923
MC	Ostale stručne, znanstvene i tehničke djelatnosti	0	0
N	Administrativne i pomoćne uslužne djelatnosti	0	0
R	Umjetnost, zabava i rekreacija	721.890.000	259.206
	UKUPNO	155.573.538.269	250.619.412

1.5 Pregled trgovine dionicama

(Cijene i promet u kunama, tržišna kapitalizacija u milijunima kuna)

	Najviša	Najniža	Zadnja	Datum zadnje	Promjena cijene (%)	Volumen	Promet	Tržišna kapitalizacija
Službeno tržište								
ADPL-R-A	143,79	137,13	142,00	31.1.2017	2,90	40.742	5.694.340	596,3
ARNT-R-A	524,00	470,00	518,00	31.1.2017	10,57	16.649	8.397.123	1.130,5
ATGR-R-A	961,02	870,00	920,00	31.1.2017	4,31	7.851	7.166.567	3.067,6
CROS-P-A	5.900,00	5.900,00	5.900,00	13.1.2017	-1,67	6	35.400	51,6
DLKV-R-A	20,48	13,50	18,05	31.1.2017	34,80	458.672	7.767.881	446,2
HPB-R-A	868,86	745,00	797,00	31.1.2017	6,13	5.251	4.209.306	1.613,6
HT-R-A	180,00	165,00	174,45	31.1.2017	3,22	134.808	23.234.331	14.285,5
IGH-R-A	419,50	183,97	370,01	31.1.2017	101,1	12.290	3.430.923	227,1
ILRA-R-A	1.395,00	1.303,50	1.303,50	31.1.2017	0,12	78	103.092	393,2
INA-R-A	3.399,99	2.800,00	3.200,00	31.1.2017	10,34	1.894	5.850.601	32.000,0
KOEI-R-A	830,00	685,00	815,00	31.1.2017	18,12	3.933	2.914.351	2.096,3
LEDO-R-A	11.005,00	10.112,00	10.160,00	31.1.2017	-4,74	743	7.806.333	3.189,4
LKPC-R-A	598,58	561,00	580,05	31.1.2017	2,21	1.850	1.048.985	245,3
LKRI-R-A	49,46	46,40	47,57	31.1.2017	-1,90	9.083	436.728	641,3
MDKA-R-A	18.500,00	17.000,00	18.000,00	31.1.2017	2,9	116	2.048.032	543,5
MGMA-R-A	0,50	0,33	0,49	30.1.2017	36,11	149.579	62.498	2,4
OPTE-R-A	3,00	2,60	2,79	31.1.2017	3,72	1.413.733	3.973.565	177,3
PODR-R-A	411,50	377,61	411,50	31.1.2017	9,01	32.480	12.596.979	2.929,9
PTKM-R-A	18,85	15,77	18,30	31.1.2017	0,66	18.425	323.239	235,5
RIVP-R-A	39,44	34,68	39,38	31.1.2017	12,97	840.715	31.940.721	4.963,0
TPNG-R-A	80,97	72,87	80,00	31.1.2017	6,67	10.091	765.521	698,7
ULPL-R-A	184,24	151,03	172,00	31.1.2017	7,5	7.706	1.293.370	99,8
ULJN-R-A	49,99	49,95	49,96	27.1.2017	-1,83	155	7.748	167,7
VART-R-1	19,20	16,49	19,00	31.1.2017	12,09	15.975	280.572	42,2
VIRO-R-A	422,00	380,09	422,00	31.1.2017	10,18	11.266	4.480.702	585,2
ZB-R-A	17,44	16,00	16,52	31.1.2017	3,25	32.302	540.264	76,6
Redovito tržište								
3MAJ-R-A	63,02	63,02	63,02	25.1.2017	-29,2	4	252	92,1
ACI-R-A	6.502,69	6.400,00	6.500,00	30.1.2017	1,63	40	259.206	721,9
ADRS-P-A	481,00	454,04	481,00	31.1.2017	4,59	34.898	16.293.534	3.263,2
ADRS-R-A	608,46	580,04	595,00	31.1.2017	-0,83	9.704	5.763.813	5.721,5
AGMM-R-A	400,00	350,00	365,00	30.1.2017	4,29	374	138.155	13,6
AMDN-R-A	50,00	50,00	50,00	17.1.2017	-0,02	90	4.500	38,3
ATLN-R-A	146,20	130,06	144,00	31.1.2017	-1,50	3.590	512.293	480,4
ATPL-R-A	358,84	270,00	327,00	31.1.2017	15,73	11.436	3.318.913	456,3
AUHR-R-A	1.005,20	805,02	820,00	27.1.2017	-13,50	4.436	4.199.848	492,0
BD62-R-A	26,46	18,00	23,49	31.1.2017	-6,04	78.243	1.647.466	17,7
BLJE-R-A	24,94	22,67	22,75	31.1.2017	-2,02	40.861	973.825	186,9
BPBA-R-A	10,99	9,00	10,99	17.1.2017	29,29	196	1.856	19,64
CHAG-R-A	212,14	212,00	212,14	20.1.2017	-4,44	119	25.230	23,0
CKML-R-A	6.550,00	6.300,00	6.400,00	31.1.2017	0,00	203	1.296.808	672,0
CRAL-R-A	120,00	118,00	118,00	31.1.2017	-21,33	340	40.684	1.168,2
DDJH-R-A	49,00	44,38	44,42	31.1.2017	-3,43	57.455	2.627.382	337,4
ELKL-R-A	19,99	19,99	19,99	12.1.2017	-0,05	20	400	1,7
ELKP-R-A	250,00	250,00	250,00	11.1.2017	8,69	10	2.500	22,5
ERNT-R-A	1.309,99	1.164,99	1.276,65	31.1.2017	9,68	4.442	5.497.059	1.700,1
FNVC-R-A	40,00	38,00	40,00	12.1.2017	23,04	220	8.530	24,7
HBRL-R-A	14,55	13,91	14,50	31.1.2017	-5,23	2.685	38.554	208,1
HDEL-R-A	69,20	35,17	57,10	31.1.2017	49,09	21.524	1.022.145	35,6
HHLD-R-A	4,51	3,28	4,00	31.1.2017	11,1	99.753	397.623	42,9
HIMR-R-A	830,00	815,00	830,00	31.1.2017	1,84	236	192.630	527,8
HMAM-R-A	288,25	280,00	280,00	20.1.2017	-0,05	475	134.541	313,5
HMDN-R-A	75,00	56,00	56,03	30.1.2017	-37,74	304	17.538	22,1
HMST-R-A	293,89	274,90	284,98	31.1.2017	2,46	3.646	1.048.185	147,0
HPDG-R-A	19,90	19,89	19,90	30.1.2017	17,06	104	2.069	104,8
HTCP-R-A	280,00	260,00	280,00	20.1.2017	12,00	522	140.500	153,5
HTPK-R-A	73,20	68,33	68,33	23.1.2017	-5,12	287	20.838	168,7
HTPO-R-A	78,00	78,00	78,00	16.1.2017	-1,27	260	20.280	37,1
HUPZ-R-A	2.900,00	2.700,00	2.899,99	31.1.2017	3,61	412	1.150.709	1.252,8

	Najviša	Najniža	Zadnja	Datum zadnje	Promjena cijene (%)	Volumen	Promet	Tržišna kapitalizacija
HZLA-R-A	130,00	118,68	120,02	31.1.2017	-0,07	1.104	133.474	87,1
IKBA-R-A	1.100,01	1.066,02	1.066,02	26.1.2017	-3,14	28	30.766	154,5
IMZV-R-A	69,00	43,56	68,76	30.1.2017	16,94	615	36.722	15,5
INGR-R-A	5,74	3,01	5,00	31.1.2017	62,34	1.444.907	5.987.271	67,7
IPKK-R-A	165,90	102,00	158,77	31.1.2017	47,28	3.985	529.729	113,5
JDGT-R-A	1.047,99	1.000,00	1.000,00	31.1.2017	-2,72	1.203	1.236.622	110,8
JDOS-R-A	4.140,00	3.501,00	4.100,00	20.1.2017	-0,24	88	337.638	512,5
JDPL-R-A	51,96	40,00	48,12	31.1.2017	12,98	10.533	469.853	78,8
JDTC-R-A	49,99	33,00	36,00	31.1.2017	10,60	1.050	36.829	5,1
JMNC-R-A	145.000,00	139.800,00	143.500,00	31.1.2017	2,50	102	14.598.279	3.175,1
JNAF-R-A	6.600,00	5.500,00	6.560,00	31.1.2017	23,8	69	421.160	6.610,2
KABA-R-A	9,00	8,89	8,89	27.1.2017	-1,11	11.479	103.210	11,8
KBZ-R-A	100,00	80,00	80,00	23.1.2017	0,0	18	1.500	155,0
KODT-P-A	1.499,00	1.449,94	1.498,98	30.1.2017	7,1	82	120.025	92,1
KODT-R-A	1.699,89	1.500,01	1.611,00	31.1.2017	5,29	224	352.219	312,8
KRAS-R-A	560,00	531,01	560,00	31.1.2017	3,7	12.816	6.942.364	769,2
KTJV-R-A	36,99	31,83	34,99	31.1.2017	5,97	3.875	134.457	200,4
LPLH-R-A	222,00	195,00	215,00	30.1.2017	11,97	1.794	385.208	142,4
LRHC-R-A	1.418,00	1.275,01	1.340,00	31.1.2017	3,16	886	1.184.946	405,5
LRH-R-A	3.890,00	3.580,01	3.800,00	31.1.2017	2,70	333	1.218.340	1.150,0
LURA-R-A	339,98	325,00	330,00	27.1.2017	6,41	942	308.835	990,0
MAIS-R-A	275,00	250,00	268,00	31.1.2017	5,93	4.971	1.282.961	2.933,1
PBZ-R-A	899,00	730,00	899,00	31.1.2017	16,91	2.226	1.715.439	17.148,2
PDBA-R-A	300,00	300,00	300,00	17.1.2017	20,00	10	3.000	200,6
PIKR-R-A	104,93	98,90	98,90	27.1.2017	14,85	716	74.305	20,0
PIVK-R-A	299,90	250,00	265,00	31.1.2017	-1,85	116	30.025	84,1
PLAG-R-A	6.150,00	5.500,00	6.005,01	31.1.2017	9,18	345	1.986.365	3.280,6
PLJK-R-A	17,50	8,55	13,00	31.1.2017	18,18	12.771	170.571	13,7
QUNE-R-A	6,99	6,99	6,99	3.1.2017	-0,14	1.020	7.130	15,8
RIZO-R-A	87,87	77,00	79,50	31.1.2017	-0,63	4.471	359.978	29,7
SAPN-R-A	438,99	367,85	438,99	31.1.2017	19,29	793	319.400	289,1
SLPF-R-A	69,70	60,13	60,13	31.1.2017	-12,86	15.199	1.000.754	201,2
SLRS-R-A	1.074,99	949,72	1.025,00	31.1.2017	14,02	742	745.366	633,2
SNBA-R-A	56,70	47,94	56,70	31.1.2017	22,49	5.332	292.704	52,1
SPVA-R-A	38,99	30,20	38,99	11.1.2017	-2,53	120	4.503	147,2
THNK-R-A	849,99	450,11	780,00	31.1.2017	71,05	4.690	2.949.696	147,8
TISK-R-A	160,00	160,00	160,00	31.1.2017	3,2	375	60.000	381,9
TKPR-R-A	339,00	282,50	339,00	27.1.2017	21,07	28	8.743	27,7
TLM-R-A	17,00	17,00	17,00	9.1.2017	70,17	5	85	31,3
TRFM-R-A	111,01	100,03	111,01	19.1.2017	11,00	1.449	160.047	4,0
TUHO-R-A	3.200,00	2.950,00	3.200,00	31.1.2017	8,47	2.518	7.629.367	1.173,6
VDKT-R-A	440,00	313,79	406,06	31.1.2017	32,26	12.227	4.747.686	185,5
VLEN-R-B	8,40	7,56	7,89	30.1.2017	-1,38	28.572	226.164	132,7
VPIK-R-A	48,58	42,37	44,90	31.1.2017	-5,49	7.895	361.861	67,5
ZABA-R-A	61,99	54,00	61,74	31.1.2017	14,33	122.063	7.094.655	19.771,7
ZTNJ-R-A	258,00	250,00	250,00	17.1.2017	0,00	303	75.974	51,4
ZVCV-R-A	84,50	82,50	83,05	25.1.2017	-7,72	1.227	103.014	25,6
ZVZD-R-A	4.623,03	4.200,00	4.200,00	30.1.2017	-14,00	327	1.433.132	421,1

1.6 Blok promet dionicama

(cijene i promet u kunama)

	Najviša	Najniža	Volumen	Promet
Službeno tržište				
ADPL-R-A	140,00	140,00	25.000	3.500.000
HT-R-A	175,00	165,00	62.674	10.714.362
Redovito tržište				
ADRS-P-A	456,05	456,05	5.000	2.280.250
ADRS-R-A	600,00	600,00	18.330	10.998.000
LRH-R-A	3.840,00	3.840,00	908	3.486.720
Ukupno			111.912	30.979.332

1.7 Pregled trgovine obveznicama

(Sve cijene u % nominalne, promet u kunama)

	Najviša	Najniža	Zadnja	Datum zadnje	Volumen	Promet
Trgovina unutar knjige ponuda						
DLKV-O-302E	55,90	55,90	55,90	9.1.2017	2.269	9.595
FNOI-D-177A	98,84	98,84	98,84	5.1.2017	97	725
FNOI-D-181A	97,15	97,15	97,15	5.1.2017	97	713
FNOI-D-187A	95,53	95,06	95,53	20.1.2017	276	1.984
FNOI-D-191A	95,40	92,55	95,40	23.1.2017	30.685	220.059
FNOI-D-197A	94,00	89,70	94,00	23.1.2017	35.034	247.460
OPTE-O-142A	70,00	65,00	70,00	13.1.2017	1.318.000	273.510
RHMF-O-203E	116,00	115,80	116,00	5.1.2017	1.120.000	9.814.367
RHMF-O-217A	103,00	103,00	103,00	10.1.2017	5.000.000	5.150.000
RHMF-O-227E	122,50	120,00	122,50	12.1.2017	2.603.200	23.878.896
RHMF-O-247E	121,35	118,80	121,35	30.1.2017	1.522.504	13.774.979
RHMF-O-26CA	112,75	112,40	112,75	19.1.2017	6.000.000	6.752.000
Ukupno redovni:					17.632.162	60.124.288
SVEUKUPNO:					17.632.162	60.124.288

1.8 Pregled OTC trgovine

(cijene su izražene u % nominalne, a promet u kunama)

	Najviša	Najniža	Zadnja	Datum zadnje	Volumen	Promet
Dionice						
FMPS-R-A	12,00	12,00	12,00	25.1.2017	90.000	1.080.000
HTPK-R-A	71,97	71,97	71,97	12.1.2017	6.250	449.813
HT-R-A	173,16	173,16	173,16	16.1.2017	795	137.662
HUPZ-R-A	2.580,00	2250	2250	23.1.2017	201	518.250
KBZ-R-A	179,10	179,1	179,1	2.1.2017	96.693	17.317.716
MAIS-R-A	251,13	251,13	251,13	25.1.2017	1.593	400.050
PDBA-R-A	300,00	280	300	27.1.2017	5.891	1.761.300
Ukupno dionice					201.423	21.664.791
Obveznice						
RHMF-O-172A	100,09	100,06	100,06	31.1.2017	2.600.000	2.601.860
RHMF-O-17BA	104,94	104,51	104,51	26.1.2017	150.950.000	158.201.175
RHMF-O-187A	106,27	106,03	106,03	27.1.2017	310.573.600	329.718.785
RHMF-O-19BA	112,00	111,00	111,00	26.1.2017	7.994.260	66.986.675
RHMF-O-203A	116,10	115,70	115,70	17.1.2017	36.066.750	41.808.407
RHMF-O-203E	116,20	115,05	115,05	26.1.2017	30.950.000	270.546.472
RHMF-O-217A	103,45	102,75	103,35	31.1.2017	370.059.000	381.693.670
RHMF-O-227E	122,95	120,00	122,95	18.1.2017	6.013.200	55.643.704
RHMF-O-247E	121,45	118,80	121,45	30.1.2017	9.770.000	89.020.422
RHMF-O-257A	113,20	111,00	113,20	25.1.2017	2.480.000	2.802.228
RHMF-O-26CA	112,50	111,80	112,50	10.1.2017	47.370.000	53.075.955
RIBA-O-17BA	103,75	103,50	103,58	30.1.2017	12.000.000	12.437.250
Ukupno obveznice					986.826.810	1.464.536.603
SVEUKUPNO					987.028.233	1.486.201.394

1.9 Dionice s najvećim porastom cijene

Oznaka	Izdavatelj	Prosinac 2016.		Siječanj 2017.		% promjene
		Cijena	Datum	Cijena	Datum	
IGH-R-A	Institut IGH d.d.	183,95	30.12.2016	370,01	31.1.2017	101,15
THNK-R-A	Tehnika d.d.	456,00	30.12.2016	780,00	31.1.2017	71,05
TLM-R-A	TLM d.d. u stečaju	9,99	10.8.2016	17,00	9.1.2017	70,17
INGR-R-A	Ingra d.d.	3,08	30.12.2016	5,00	31.1.2017	62,34
HDEL-R-A	Hidroelektra niskogradnja d.d.	38,30	22.12.2016	57,10	31.1.2017	49,09
IPKK-R-A	Termes grupa d.d.	107,80	29.12.2016	158,77	31.1.2017	47,28
MGMA-R-A	Magma d.d.	0,36	30.12.2016	0,49	30.1.2017	36,11
DLKV-R-A	Dalekovod d.d.	13,39	30.12.2016	18,05	31.1.2017	34,80
VDKT-R-A	Viadukt d.d.	307,02	30.12.2016	406,06	31.1.2017	32,26
BPBA-R-A	J&T banka d.d.	8,50	30.12.2016	10,99	17.1.2017	29,29
JNAF-R-A	Janaf d.d.	5.300,00	29.12.2016	6.560,00	31.1.2017	23,77
FNVC-R-A	Finvest Corp d. d.	32,51	8.12.2016	40,00	12.1.2017	23,04
SNBA-R-A	Slatinska banka d.d.	46,29	30.12.2016	56,70	31.1.2017	22,49
TKPR-R-A	Tekstilpromet d.d.	280,00	28.11.2016	339,00	27.1.2017	21,07

1.10 Dionice s najvećim padom cijene

Oznaka	Izdavatelj	Prosinac 2016.		Siječanj 2017.		% promjene
		Cijena	Datum	Cijena	Datum	
HMDN-R-A	Hotel Medena d.d.	90,00	30.12.2016	56,03	30.1.2017	-37,74
3MAJ-R-A	3. MAJ Brodogradilište d. d.	89,00	30.12.2016	63,02	25.1.2017	-29,19
CRAL-R-A	Croatia airlines d.d.	150,00	23.11.2016	118,00	31.1.2017	-21,33
ZVZD-R-A	Zvijezda d.d.	4.883,95	30.12.2016	4.200,00	30.1.2017	-14,00
AUHR-R-A	Auto Hrvatska d.d. Zagreb	947,99	30.12.2016	820,00	27.1.2017	-13,50
SLPF-R-A	SZAI F d.d.	69,00	30.12.2016	60,13	31.1.2017	-12,86
ZVCV-R-A	Zvečevo d.d.	90,00	12.12.2016	83,05	25.1.2017	-7,72
BD62-R-A	Badel 1862 d.d.	25,00	30.12.2016	23,49	31.1.2017	-6,04
VPIK-R-A	Vupik d.d.	47,51	29.12.2016	44,90	31.1.2017	-5,49
HBRL-R-A	Hoteli Brela d.d.	15,30	30.12.2016	14,50	31.1.2017	-5,23
HTPK-R-A	HTP Korčula d.d.	72,02	27.12.2016	68,33	23.1.2017	-5,12
LEDO-R-A	Ledo d.d.	10.665,00	30.12.2016	10.160,00	31.1.2017	-4,74
CHAG-R-A	Chromos agro d.d.	222,00	8.12.2016	212,14	20.1.2017	-4,44
DDJH-R-A	ĐURO ĐAKOVIĆ GRUPA d.d.	46,00	30.12.2016	44,42	31.1.2017	-3,43

2 Članovi

2.1 Rang lista članova prema prometu dionica

Rang	Član	Promet dionica (HRK)	Udjel (%)
1	Interkapital vrijednosni papiri d.o.o.	126.559.922	21,67
2	Erste&Steiermarkische Bank d.d.	78.739.527	13,48
3	HITA vrijednosnice d.d.	72.194.361	12,36
4	Fima vrijednosnice d.o.o.	66.297.472	11,35
5	Zagrebačka banka d.d.	52.524.637	8,99
6	Privredna banka Zagreb d.d.	49.765.760	8,52
7	Agram brokeri d.d.	44.640.785	7,64
8	Raiffeisenbank Austria d.d.	24.482.525	4,19
9	Podravska banka d.d.	12.629.345	2,16
10	Hrvatska poštanska banka d.d.	11.608.115	1,99

2.2 Rang lista članova prema prometu obveznica

Rang	Član	Promet obveznica (HRK)	Udjel (%)
1	Raiffeisenbank Austria d.d.	52.971.428	44,05
2	Privredna banka Zagreb d.d.	46.856.093	38,97
3	Podravska banka d.d.	9.653.000	8,03
4	Interkapital vrijednosni papiri d.o.o.	8.480.677	7,05
5	Croatia banka d.d.	889.737	0,74
6	OTP banka d.d.	833.752	0,69
7	Erste&Steiermarkische Bank d.d.	419.076	0,35
8	HITA vrijednosnice d.d.	63.510	0,05
9	ADDIKO BANK d.d.	44.602	0,04
10	Zagrebačka banka d.d.	36.700	0,03

2.3 Rang lista članova prema ukupnom prometu

Rang	Član	Ukupni promet (HRK)	Udjel (%)
1	Interkapital vrijednosni papiri d.o.o.	135.040.599	19,17
2	Privredna banka Zagreb d.d.	96.621.853	13,72
3	Erste&Steiermarkische Bank d.d.	79.158.603	11,24
4	Raiffeisenbank Austria d.d.	77.453.953	11,00
5	HITA vrijednosnice d.d.	72.257.871	10,26
6	Fima vrijednosnice d.o.o.	66.297.472	9,41
7	Zagrebačka banka d.d.	52.561.338	7,46
8	Agram brokeri d.d.	44.640.785	6,34
9	Podravska banka d.d.	22.282.345	3,16
10	Hrvatska poštanska banka d.d.	11.608.115	1,65

2.4 Popis dionica koje imaju održavatelja tržišta

R.br.	Dionica	Izdavatelj	Održavatelji tržišta
1	ADPL-R-A	AD Plastik d.d.	Interkapital vrijednosni papiri d.o.o.
2	ATGR-R-A	Atlantic Grupa d.d.	Interkapital vrijednosni papiri d.o.o.
3	ATGR-R-A	Atlantic Grupa d.d.	Zagrebačka banka d.d.
4	HT-R-A	Hrvatski Telekom d.d.	Interkapital vrijednosni papiri d.o.o.
5	KOEI-R-A	Končar - Elektroindustrija d.d.	Interkapital vrijednosni papiri d.o.o.
6	LEDO-R-A	Ledo d.d.	Raiffeisenbank Austria d.d.
7	PODR-R-A	Podravka d.d.	Interkapital vrijednosni papiri d.o.o.
8	PODR-R-A	Podravka d.d.	Zagrebačka banka d.d.
9	TPNG-R-A	Tankerska Next Generation d.d.	Interkapital vrijednosni papiri d.o.o.
10	ULPL-R-A	Uljanik Plovidba d.d.	Raiffeisenbank Austria d.d.
11	RIVP-R-A	VALAMAR RIVIERA d.d.	Interkapital vrijednosni papiri d.o.o.
12	RIVP-R-A	VALAMAR RIVIERA d.d.	Zagrebačka banka d.d.