



Mjesečni izvještaj Siječanj 2016.

Siječanj slabiji od očekivanja

Početak godine nerijetko je obilježen pozitivnim predznacima, međutim, ovaj siječanj donio je nešto slabiju trgovinsku statistiku.

Razlog tome ponajprije leži u suzdržanosti investitora prva dva tjedna ove godine. Iako je kraj mjeseca donio veće promete i rast indeksa, to nije bilo dovoljno za anuliranje početnih gubitaka.

Promet dionicama unutar knjige ponuda oslabio je osjetnih -36,7%, ali je promet obveznicama ublažio pad ukupnog prometa, koji je iznosio -11,7%. Tržišna kapitalizacija niža je -2,9% u odnosu na prosinac prošle godine. Pritom se i dalje trguje prilično aktivno, iskazano trgovinskim volumenom, koji je porastao gotovo +104%.

Niti jedan dionički indeks nije upisao pozitivan rezultat, a najmanje je korigiran CROBEXtulist (-2,1%).

Na Zagrebačkoj burzi u siječnju je održan prvi okrugli stol Akademije Zagrebačke burze u 2016. pod nazivom „Demografija i utjecaj na gospodarski rast, mirovinski sustav i tržište kapitala“. U izuzetno zanimljivoj raspravi diskutanti su se dotaknuli važnih pitanja među kojima su i aktualna izbjeglička kriza te spremnost Hrvatske na uvoz radne snage, važnost projekcije demografskih promjena za gospodarski rast i makroekonomsku politiku te održivost mirovina uz demografsko starenje stanovništva Hrvatske. Razgovaralo se o izmjenama demografske politike potrebnima za poticaj gospodarskom rastu, kao i utjecaju demografskih promjena na tržišta kapitala s aspekta povezanosti starenja stanovništva i projicirane dobne strukture sa stavom prema investiranju i riziku.

Sudionici su i ovaj put ispunili dvoranu Zagrebačke burze do posljednjega mjesta te pokazali da postoji veliki interes i potreba za otvorenim diskusijama o ovakvim aktualnim temama značajnima za sudionike tržišta kapitala, ali i za opću javnost.

Ovu publikaciju pripremila je i izdala Zagrebačka burza d.d., Zagreb, Ivana Lučića 2a/22 (dalje: Burza).

Publikacija ima za svrhu informiranje javnosti i ne može se ni na koji način smatrati ponudom ili pozivom na kupnju odnosno savjetom o trgovanju ili ulaganju u financijske instrumente niti mišljenjem o povoljnosti ili nepovoljnosti pribavljanja ili prodaje bilo kojeg financijskog instrumenta koji se u njoj navodi, te ista ne može služiti kao zamjena za vlastitu prosudbu i procjenu bilo kojeg korisnika ove publikacije.

Burza ne odgovara za štetu nastalu posljedično korištenju podataka iz ove publikacije.

Burza dozvoljava daljnje korištenje podataka iz ove publikacije uz obavezno navođenje izvora.

Copyright © 2016. Zagrebačka burza d.d.
Zagreb
Ivana Lučića 2a/22

Sva prava pridržana.

Sadržaj:

1	TRGOVINA.....	1
1.1	OPĆENITE KARAKTERISTIKE.....	1
1.2	DIONICE S NAJVEĆOM TRŽIŠNOM KAPITALIZACIJOM.....	3
1.3	DIONICE S NAJVEĆIM PROMETOM	4
1.4	PROMET I TRŽIŠNA KAPITALIZACIJA PO SEKTORIMA	5
1.5	PREGLED TRGOVINE DIONICAMA	6
1.6	BLOK PROMET DIONICAMA.....	8
1.7	PREGLED TRGOVINE OBVEZNICAMA	8
1.8	PREGLED TRGOVINE STRUKTURIRANIM PROIZVODIMA	9
1.9	PREGLED OTC TRGOVINE.....	9
1.10	DIONICE S NAJVEĆIM PORASTOM CIJENE	10
1.11	DIONICE S NAJVEĆIM PADOM CIJENE.....	10
2	ČLANOVI.....	11
2.1	RANG LISTA ČLANOVA PREMA PROMETU DIONICA.....	11
2.2	RANG LISTA ČLANOVA PREMA PROMETU STRUKTURIRANIH PROIZVODA	12
2.3	RANG LISTA ČLANOVA PREMA PROMETU OBVEZNICA	12
2.4	RANG LISTA ČLANOVA PREMA UKUPNOM PROMETU	12
2.5	POPIS DIONICA KOJE IMAJU SPECIJALISTE	13

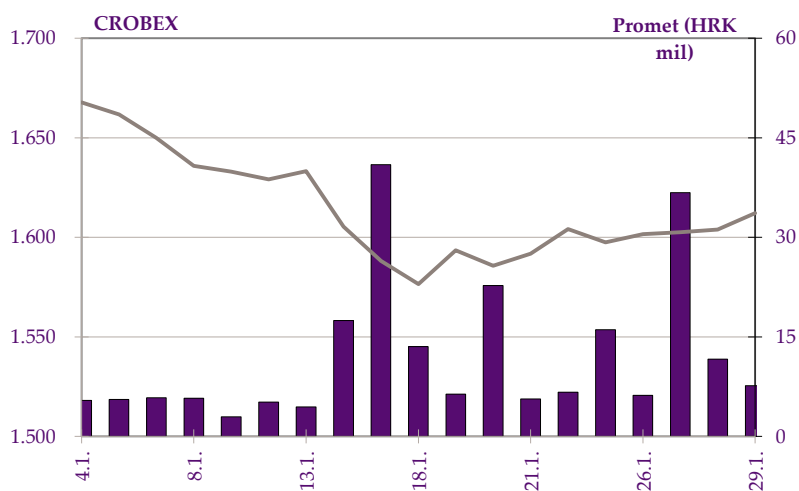
1 Trgovina

1.1 Općenite karakteristike

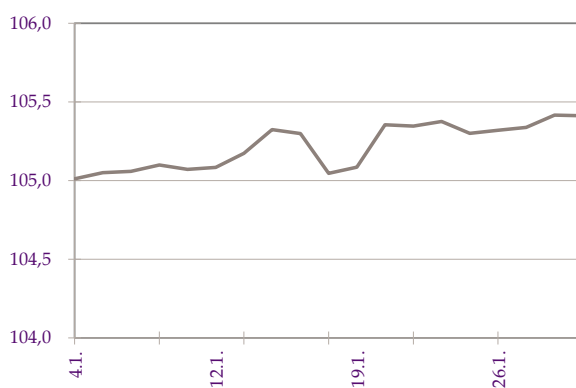
	Prosinac	Siječanj	% promjene
Promet unutar knjige ponuda			
Dionice	207.144.956	131.077.584	-36,7%
Obveznice	30.487.844	74.830.945	145,4%
Prava	0	0	-
Komercijalni zapisi	0	0	-
Strukturirani proizvodi	5.866.481	8.789.764	49,8%
Blok promet dionica	112.205.166	95.729.376	-14,7%
Blok promet obveznica	10.655.000	13.052.655	22,5%
Sveukupni promet	366.359.446	323.480.324	-11,7%
Volumen unutar knjige ponuda			
Dionice	2.492.313	1.884.351	-24,4%
Obveznice	27.291.297	66.376.234	143,2%
Prava	0	0	-
Komercijalni zapisi	0	0	-
Strukturirani proizvodi	171.117	308.081	80,0%
Blok volumen dionica	145.637	510.186	250,3%
Blok volumen obveznica	10.000.000	12.680.296	26,8%
Sveukupni volumen	40.100.364	81.759.148	103,9%
OTC transakcije			
Promet	4.418.918.946	1.664.112.326	-62,34%
Volumen	3.490.232.524	1.480.846.050	-57,6%
Broj transakcija	381	184	-51,7%
CROBEX®	1.689,63	1.612,19	-4,6%
CROBEX10®	989,28	940,71	-4,9%
CROBEXplus®	969,58	919,96	-5,1%
CROBEXindustrija®	965,06	942,40	-2,3%
CROBEXkonstrukt®	480,09	457,55	-4,7%
CROBEXnutris®	782,23	742,49	-5,1%
CROBEXtr®	1.010,22	964,39	-4,5%
CROBEXtransport®	889,38	787,81	-11,4%
CROBEXturist®	2.559,02	2.505,57	-2,1%
CROBIS®	105,08	105,41	0,3%
CROBIStr®	144,61	145,63	0,7%
Ukupni broj transakcija	12.485	8.980	-28,1%
Broj aktivnih vrijednosnih papira	207	198	-4,3%
Broj dana trgovanja	20	19	-5,0%

(Tržišna kapitalizacija u milijunima kuna)

	Prosinac	Siječanj	% promjene
Tržišna kapitalizacija			
Dionice	128.137,1	121.575,6	-5,1%
Obveznice	78.993,8	79.435,5	0,6%
Strukturirani vrijednosni papiri	1.724,2	1.716,9	-0,4%
Ukupno	208.855,0	202.728,0	-2,9%
Prosječni dnevni			
Promet	18.317.972	17.025.280	-7,1%
Volumen	2.005.018	4.303.113	114,6%
Broj transakcija	624	473	-24,2%



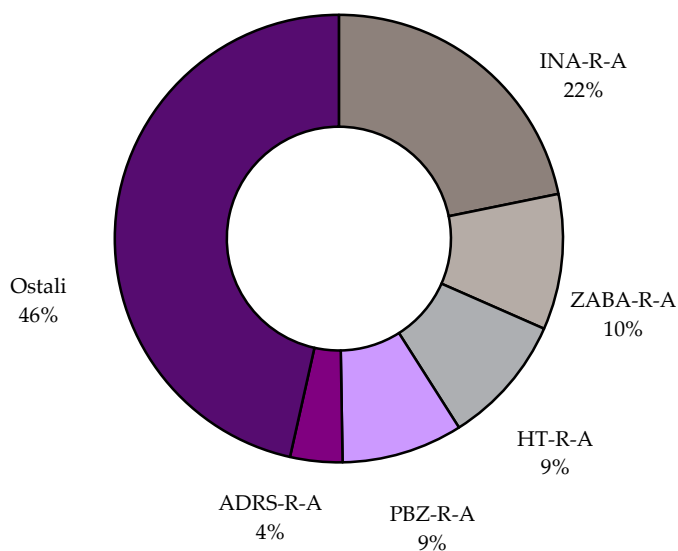
Slika 1: Kretanje indeksa CROBEX® i prometa dionicama



Slika 2: Kretanje obvezničkog indeksa CROBIS®

1.2 Dionice s najvećom tržišnom kapitalizacijom

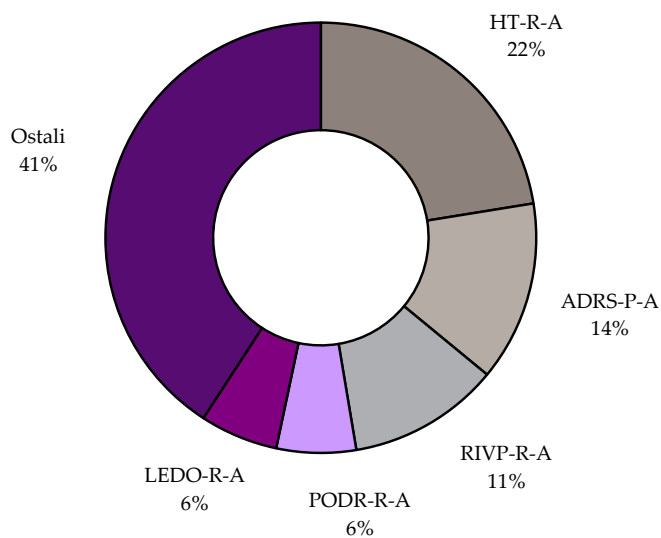
	Oznaka	Izdavatelj	Tržišna kapitalizacija (HRK mil)	Udjel (%)	Kumulativ (%)
1	INA-R-A	Ina d.d.	26.500,1	21,8	21,8
2	ZABA-R-A	Zagrebačka banka d.d.	11.913,0	9,8	31,6
3	HT-R-A	HT d.d.	11.431,6	9,4	41,0
4	PBZ-R-A	PBZ d.d.	10.624,8	8,7	49,7
5	ADRS-R-A	Adris grupa d.d.	4.577,2	3,8	53,5
6	JNAF-R-A	Janaf d.d.	4.287,6	3,5	57,0
7	RIVP-R-A	VALAMAR RIVIERA d.d.	2.879,7	2,4	59,4
8	LEDO-R-A	Ledo d.d.	2.793,9	2,3	61,7
9	CROS-R-A	Croatia osiguranje d.d.	2.778,3	2,3	64,0
10	ATGR-R-A	Atlantic Grupa d.d.	2.714,2	2,2	66,2
		Ostali	41.075,2	33,8	100,0
		Ukupno	121.575,6	100,0	



Slika 3: Struktura tržišne kapitalizacije

1.3 Dionice s najvećim prometom

	Oznaka	Izdavatelj	Promet (HRK)	Udjel (%)	Kumulativ (%)
1	HT-R-A	HT d.d.	29.421.501	22,4	22,4
2	ADRS-P-A	Adris grupa d.d.	17.726.692	13,5	36,0
3	RIVP-R-A	VALAMAR RIVIERA d.d.	14.932.900	11,4	47,4
4	PODR-R-A	Podravka d.d.	7.820.407	6,0	53,3
5	LEDO-R-A	Ledo d.d.	7.675.420	5,9	59,2
6	ADRS-R-A	Adris grupa d.d.	5.401.762	4,1	63,3
7	DDJH-R-A	Đuro Đaković holding d.d.	4.946.428	3,8	67,1
8	KRAS-R-A	Kraš d.d.	4.062.043	3,1	70,2
9	KOEI-R-A	Končar - elektroindustrija d.d.	3.722.640	2,8	73,0
10	ERNT-R-A	Ericsson Nikola Tesla d.d.	3.309.816	2,5	75,5
		Ostali	32.057.975	24,5	100,0
		Ukupno	131.077.584		



Slika 4: Struktura prometa dionicama

1.4 Promet i tržišna kapitalizacija po sektorima

Oznaka	Sektor	Tržišna kapitalizacija (kn)	Promet (kn)
A	Poljoprivreda, šumarstvo i ribarstvo	1.380.732.466	1.098.921
CA	Proizvodnja prehrambenih proizvoda, pića i duhanskih proizvoda	11.348.574.394	23.466.413
CB	Proizvodnja tekstila, odjeće, kože i srodnih proizvoda	87.476.127	111.462
CC	Proizvodnja proizvoda od drva i papira, tiskanje	196.633.128	0
CD	Proizvodnja koksa i rafiniranih naftnih proizvoda	26.500.100.000	971.806
CE	Proizvodnja kemikalija i kemijskih proizvoda	403.192.917	337.305
CF	Proizvodnja osnovnih farmaceutskih proizvoda i farmaceutskih pripravaka	292.517.329	118.255
CG	Proizvodnja proizvoda od gume i plastike te proizvodnja ostalih nemetalnih mineralnih proizvoda	316.810.500	750
CH	Proizvodnja osnovnih metala i proizvodnja izrađenih metalnih proizvoda, osim strojeva i opreme	138.544.820	0
CI	Proizvodnja računala te elektroničkih i optičkih proizvoda	1.354.166.590	3.950.112
CJ	Proizvodnje električne opreme	2.124.164.742	4.759.506
CK	Proizvodnja strojeva i opreme d.n.	0	0
CL	Proizvodnja transportne opreme	676.506.828	556.808
CM	Ostala prerađivačka industrija, popravak i instaliranje strojeva i opreme	117.755.663	34.980
E	Opskrba vodom; uklanjanje otpadnih voda, gospodarenje otpadom	0	0
F	Građevinarstvo	580.897.255	1.217.853
G	Trgovina na veliko i na malo; popravak motornih vozila i motocikala	4.172.063.525	2.500.308
H	Prijevoz i skladištenje	7.391.022.318	4.865.294
I	Djelatnosti pružanja smještaja te pripreme i usluživanja hrane	14.003.375.399	22.025.798
JA	Izdavačke djelatnosti, filmska djelatnost i djelatnosti snimanja zvučnih zapisa te djelatnosti emitiranja programa	167.204.451	51.175
JB	Telekomunikacije	11.552.397.421	29.871.214
K	Financijske djelatnosti i djelatnosti osiguranja	28.819.923.279	4.661.013
L	Poslovanje nekretninama	494.728.453	787.872
MA	Pravne, računovodstvene, upravljačke, arhitektonske djelatnosti i inženjerstvo te tehničko ispitivanje i analiza	8.696.903.543	29.479.306
MB	Znanstveno istraživanje i razvoj	137.953.098	44.729
MC	Ostale stručne, znanstvene i tehničke djelatnosti	0	0
N	Administrativne i pomoćne uslužne djelatnosti	0	0
R	Umjetnost, zabava i rekreacija	621.936.000	166.703
	UKUPNO	121.575.580.247	131.077.584

1.5 Pregled trgovine dionicama

(Cijene i promet u kunama, tržišna kapitalizacija u milijunima kuna)

	Najviša	Najniža	Zadnja	Datum zadnje	Promjena cijene (%)	Volumen	Promet	Tržišna kapitalizacija
Službeno tržište								
ADPL-R-A	98,40	92,06	92,51	29.1.2016	-5,99	5.402	511.576	388,5
ATGR-R-A	825,00	805,09	814,01	29.1.2016	-0,49	2.058	1.676.323	2.714,2
CROS-R-A	6.600,00	5.811,00	6.600,00	27.1.2016	10,00	26	159.514	2.778,3
DLKV-R-A	13,69	11,66	12,69	29.1.2016	-4,94	50.032	619.804	313,7
HPB-R-A	629,88	600,00	623,89	26.1.2016	3,98	307	185.724	1.263,1
HT-R-A	143,38	136,05	139,60	29.1.2016	-1,51	210.779	29.421.501	11.431,6
IGH-R-A	104,43	88,77	99,99	29.1.2016	-1,00	452	44.729	61,4
ILRA-R-A	1.000,00	900,01	1.000,00	27.1.2016	0,00	111	106.984	274,3
INA-R-A	2.999,97	2.505,01	2.650,01	28.1.2016	-11,67	367	971.806	26.500,1
KOEI-R-A	664,99	613,21	647,99	29.1.2016	-2,12	5.883	3.722.640	1.666,7
LEDO-R-A	9.060,00	8.900,00	8.900,00	29.1.2016	-1,11	854	7.675.420	2.793,9
LKPC-R-A	700,00	612,00	620,15	28.1.2016	-8,80	528	342.094	262,3
LKRI-R-A	44,79	38,10	41,99	29.1.2016	-6,25	23.308	977.888	566,0
MDKA-R-A	12.589,00	11.660,04	12.583,00	26.1.2016	7,92	15	185.660	379,9
MGMA-R-A	0,90	0,59	0,79	29.1.2016	-12,22	8.758	6.403	3,9
OPTE-R-A	2,03	1,69	1,90	28.1.2016	2,70	243.249	449.713	120,76
PODR-R-A	334,01	308,01	319,00	29.1.2016	-1,90	24.202	7.820.407	2.271,3
PTKM-R-A	13,37	11,18	13,22	28.1.2016	1,69	12.964	158.559	170,2
RIVP-R-A	24,27	22,30	22,85	29.1.2016	-3,91	643.282	14.932.900	2.879,7
TPNG-R-A	75,60	69,95	69,95	29.1.2016	-4,18	777	55.234	610,9
ULPL-R-A	145,50	130,00	132,00	28.1.2016	-0,75	1.209	160.509	76,6
ULJN-R-A	25,07	25,06	25,06	25.1.2016	0,00	88	2.206	84,1
VART-R-1	17,35	14,53	14,53	29.1.2016	-16,25	6.136	96.550	32,3
VERN-R-A	172,00	145,00	150,01	22.1.2016	-6,24	732	118.115	276,7
VIRO-R-A	319,99	291,10	298,99	21.1.2016	-6,56	222	67.582	414,6
Redovito tržište								
3MAJ-R-A	80,00	80,00	80,00	5.1.2016	0,00	24	1.920	117,0
ACI-R-A	5.600,00	5.351,00	5.600,00	26.1.2016	4,46	31	166.703	621,9
ADRS-P-A	371,00	334,01	345,00	29.1.2016	-4,43	50.444	17.726.692	2.340,5
ADRS-R-A	540,75	460,00	476,00	29.1.2016	-11,03	11.149	5.401.762	4.577,2
ARNT-R-A	339,70	300,00	339,68	29.1.2016	4,84	1.443	463.043	741,4
ATLN-R-A	114,99	100,52	111,49	29.1.2016	-0,03	3.963	422.185	371,9
ATPL-R-A	138,00	107,07	117,79	29.1.2016	-5,40	10.162	1.244.564	164,4
AUHR-R-A	475,00	430,00	450,00	29.1.2016	4,65	742	342.655	225,0
BD62-R-A	22,80	19,70	19,70	27.1.2016	-13,60	863	17.613	14,8
BLJE-R-A	25,14	22,50	23,50	29.1.2016	-3,49	25.741	612.187	193,1
BPBA-R-A	6,59	6,00	6,59	11.1.2016	9,83	730	4.698	11,8
BRIN-R-A	25,00	24,99	25,00	27.1.2016	0,00	400	10.000	12,7
BRNK-R-A	79,99	65,00	79,99	7.1.2016	23,06	11	865	10,6
CHAG-R-A	241,00	240,94	240,94	29.1.2016	-0,02	633	152.538	29,0
CKML-R-A	5.149,00	4.900,00	4.900,00	29.1.2016	-4,84	45	224.799	514,5
CRAL-R-A	90,00	40,00	67,00	21.1.2016	-25,56	81	4.220	663,3
DDJH-R-A	34,79	24,41	33,11	29.1.2016	35,64	161.346	4.946.428	251,5
ELKP-R-A	220,00	220,00	220,00	7.1.2016	0,00	10	2.200	19,8
ELPR-R-A	26,50	26,50	26,50	14.1.2016	0,00	3	80	8,9
ERNT-R-A	1.048,99	970,00	986,00	29.1.2016	-3,44	3.344	3.309.816	1.313,0
FMPS-R-A	11,00	11,00	11,00	8.1.2016	0,00	1.200	13.200	22,0
HBRL-R-A	11,01	10,51	10,99	20.1.2016	1,01	1.318	14.350	157,8
HDEL-R-A	26,99	24,00	26,99	14.1.2016	12,46	1.100	27.288	16,8
HHLD-R-A	5,00	1,66	3,11	29.1.2016	69,02	74.702	227.013	33,4
HIMR-R-A	500,00	478,00	500,00	29.1.2016	1,01	2.203	1.081.559	317,9
HMAM-R-A	250,00	234,11	237,15	18.1.2016	1,30	642	153.764	265,5

	Najviša	Najniža	Zadnja	Datum zadnje	Promjena cijene (%)	Volumen	Promet	Tržišna kapitalizacija
HMST-R-A	289,96	260,00	280,01	29.1.2016	3,71	542	147.554	144,4
HPDG-R-A	24,00	24,00	24,00	29.1.2016	0,00	73	1.752	62,8
HTPK-R-A	56,02	56,02	56,02	29.1.2016	0,00	25	1.401	97,8
HUPZ-R-A	1.900,00	1.850,00	1.870,00	27.1.2016	-1,58	151	280.478	807,8
HZLA-R-A	68,00	66,18	68,00	29.1.2016	2,75	210	13.971	49,3
IKBA-R-A	1.050,00	960,00	960,01	26.1.2016	-8,57	26	26.310	139,2
IMZV-R-A	70,00	70,00	70,00	14.1.2016	0,00	2	140	15,8
INGR-R-A	3,07	2,70	3,04	29.1.2016	7,42	95.410	274.339	41,2
IPKK-R-A	56,12	53,30	53,55	27.1.2016	-4,56	80	4.394	38,3
JDGT-R-A	1.085,00	999,99	1.040,00	27.1.2016	-4,15	289	298.961	115,3
JDOS-R-A	2.650,01	2.530,00	2.600,00	29.1.2016	-1,89	22	57.010	325,0
JDPL-R-A	24,87	18,41	18,41	20.1.2016	-12,33	1.136	25.111	30,1
JDTC-R-A	34,00	34,00	34,00	7.1.2016	0,00	145	4.930	4,8
JMNC-R-A	110.000,00	105.000,00	105.000,00	21.1.2016	-4,55	29	3.101.499	2.323,2
JNAF-R-A	4.500,00	4.255,00	4.255,00	29.1.2016	-5,44	339	1.461.252	4.287,6
KABA-P-A	43,00	43,00	43,00	25.1.2016	0,00	647	27.821	0,5
KODT-P-A	1.198,96	1.105,05	1.198,96	25.1.2016	2,04	151	174.810	73,6
KODT-R-A	1.270,50	1.245,00	1.260,00	27.1.2016	0,80	662	830.603	244,7
KOES-R-A	520,01	520,01	520,01	14.1.2016	0,00	2	1.040	67,7
KRAS-R-A	505,00	490,00	500,00	29.1.2016	2,04	8.131	4.062.043	686,8
KTJV-R-A	19,00	16,00	17,03	27.1.2016	-10,37	1.470	25.569	97,5
LPLH-R-A	193,00	183,46	183,46	18.1.2016	0,00	160	29.710	121,5
LRH-R-A	4.130,00	3.600,00	3.925,89	28.1.2016	6,11	144	577.270	1.188,1
LURA-R-A	330,00	320,00	330,00	28.1.2016	3,13	200	64.500	990,0
MAIS-R-A	227,00	206,10	220,99	29.1.2016	2,79	2.777	592.886	2.418,6
PBZ-R-A	599,00	557,00	557,01	29.1.2016	-5,59	520	304.534	10.624,8
PIKR-R-A	105,08	104,02	105,00	28.1.2016	-0,08	268	28.111	24,5
PIVK-R-A	199,99	186,99	186,99	19.1.2016	-6,50	13	2.522	59,3
PLAG-R-A	4.410,01	4.250,00	4.250,01	28.1.2016	-3,63	694	3.004.793	2.321,9
PLJK-R-A	15,00	5,01	6,98	29.1.2016	-53,47	167	1.517	7,4
PUNT-R-A	1,50	0,86	1,00	29.1.2016	-1,96	2.073	2.381	1,3
RIZO-R-A	114,00	95,00	110,00	29.1.2016	0,00	6.246	640.296	41,2
SAPN-R-A	309,77	281,40	309,77	22.1.2016	10,08	88	25.503	204,0
SLDM-R-A	27,00	20,00	27,00	28.1.2016	35,00	1.929	49.707	141,0
SLPF-R-A	53,50	41,49	48,00	29.1.2016	6,67	11.219	540.700	160,6
SLRS-R-A	791,12	715,00	760,00	25.1.2016	-3,93	128	94.671	469,5
SNBA-R-A	51,51	50,00	50,00	14.1.2016	-2,93	409	20.950	45,9
SUNH-R-A	21,71	19,26	21,30	29.1.2016	6,50	5.334	107.108	177,7
THNK-R-A	280,00	260,17	260,17	29.1.2016	-3,64	463	125.717	49,3
TISK-R-A	180,00	180,00	180,00	28.1.2016	0,00	321	57.780	429,6
TOZ-R-A	16,00	16,00	16,00	18.1.2016	0,00	44	704	3,2
TUHO-R-A	2.600,00	2.400,00	2.600,00	29.1.2016	0,00	87	224.300	953,6
VDKT-R-A	303,97	255,13	270,01	29.1.2016	-9,54	1.588	437.053	123,3
VJSN-R-A	3,00	1,49	3,00	27.1.2016	101,34	546	1.469	3,2
VLEN-R-B	5,17	4,89	5,17	29.1.2016	5,73	8.022	41.106	86,9
VPIK-R-A	48,50	41,00	42,05	29.1.2016	-6,56	6.471	284.118	63,2
ZABA-R-A	37,41	34,50	37,20	29.1.2016	-0,56	87.440	3.164.155	11.913,0
ZTNJ-R-A	233,36	230,00	230,00	18.1.2016	-1,44	81	18.734	47,3
ZVCV-R-A	100,12	93,02	93,02	29.1.2016	-7,09	409	39.050	28,6
ZVZD-R-A	2.699,99	2.465,65	2.648,79	29.1.2016	-1,90	104	266.755	265,6
MTP - Fortis								
BDSS-R-A	286,00	245,08	245,08	29.1.2016	-14,02	774	204.475	91,3
BETA-R-A	51,01	46,10	47,53	29.1.2016	-5,34	3.372	163.913	126,9
BRBA-P-A	4.750,00	4.750,00	4.750,00	5.1.2016	0,00	20	95.000	12,1
DELT-R-A	23,81	20,00	22,00	29.1.2016	-7,60	4.268	92.663	58,7
EPLT-R-A	175,00	174,00	175,00	8.1.2016	0,57	1.003	174.525	406,2
FRNK-R-A	590,00	540,00	540,00	21.1.2016	-8,47	24	13.685	230,7
GAMA-R-A	51,00	45,65	48,02	29.1.2016	-4,23	3.511	171.129	128,2
GBRT-R-A	799,00	799,00	799,00	5.1.2016	0,00	10	7.990	54,4

	Najviša	Najniža	Zadnja	Datum zadnje	Promjena cijene (%)	Volumen	Promet	Tržišna kapitalizacija
HMNS-R-A	34,90	34,90	34,90	5.1.2016	0,00	20	698	57,6
KOTR-P-A	1.370,00	1.351,03	1.351,03	28.1.2016	-1,38	23	31.453	36,7
KTKA-R-A	400	400,0	400,00	27.1.2016	0,00	19	7.600	13,2
LULG-R-A	18,15	17,10	17,50	29.1.2016	-2,9	2.929	51.398	46,7
MIVA-R-A	650,00	650,00	650,00	29.1.2016	0,0	121	78.650	42,2
NEXE-R-A	85,00	85,00	85,00	8.1.2016	0,0	70	5.950	804,4
PCTS-R-A	49,00	45,00	46,00	29.1.2016	-4,2	7.806	365.688	122,8
PRFC-R-A	21,50	19,00	21,00	28.1.2016	-2,3	10.325	219.267	82,2
PSMR-R-A	210,00	210,00	210,00	22.1.2016	0,0	37	7.770	4,9
PVCM-R-A	90,51	70,25	86,01	29.1.2016	-5,0	2.488	210.458	112,3
RZVI-R-A	25,00	25,00	25,00	5.1.2016	0,0	30	750	53
SNHA-R-A	90,00	79,00	85,00	29.1.2016	1,1	5.666	474.964	227,0
SPNV-R-A	850,00	850,00	850,00	29.1.2016	0,0	3	2.550	55,9
THMT-R-A	130,00	125,00	125,00	19.1.2016	-3,8	192	24.660	33,5
TNPL-R-A	781,00	701,01	717,00	26.1.2016	-8,1	82	61.278	400,5

1.6 Blok promet dionicama

(cijene i promet u kunama)

	Najviša	Najniža	Volumen	Promet
Službeno tržište				
HT-R-A	141,00	139,60	427.860	59.894.256
LEDO-R-A	8.980,00	8.750,00	3.200	28.345.000
LKRI-R-A	42,00	42,00	70.205	2.948.610
PODR-R-A	310,00	310,00	6.921	2.145.510
Redovito tržište				
KODT-P-A	1.198,00	1.198,00	2.000	2.396.000

1.7 Pregled trgovine obveznicama

(Sve cijene u % nominalne, promet u kunama)

	Najviša	Najniža	Zadnja	Datum zadnje	Volumen	Promet
Trgovina unutar knjige ponuda						
FNOI-D-167A	98,99	98,85	98,99	29.1.2016	5.386	40.698
FNOI-D-171A	97,33	97,15	97,33	29.1.2016	623	4.641
FNOI-D-177A	95,26	95,06	95,26	29.1.2016	4.425	32.274
FNOI-D-181A	92,77	92,54	92,77	29.1.2016	623	4.422
FNOI-D-187A	89,94	89,69	89,94	29.1.2016	623	4.286
FNOI-D-191A	86,74	86,49	86,74	29.1.2016	623	4.134
FNOI-D-197A	83,30	83,04	83,30	29.1.2016	623	3.969
MTEL-O-137A	70,00	70,00	70,00	22.1.2016	281.936	755.827
RHMF-O-17BA	108,00	107,50	108,00	29.1.2016	25.000.000	26.905.000
RHMF-O-247E	115,70	115,70	115,70	22.1.2016	17.000	150.656
RHMF-O-257A	105,70	105,00	105,70	29.1.2016	30.000.000	31.585.000
RHMF-O-26CA	101,95	101,95	101,95	27.1.2016	5.000.000	5.097.500
RIBA-O-177A	104,00	104,00	104,00	20.1.2016	560.000	4.462.950
RIBA-O-17BA	105	105	105,00	29.1.2016	5.504.370	5.779.589
Ukupno					66.376.234	74.830.945
Blok promet						
RHMF-O-172A	103,35	103,2	103,35	29.1.2016	8.680.296	8.963.855
RHMF-O-26CA	102,22	102,22	102,22	29.1.2016	4.000.000	4.088.800

	Najviša	Najniža	Zadnja	Datum zadnje	Volumen	Promet
Ukupno					12.680.296	13.052.655
					79.056.530	87.883.600

1.8 Pregled trgovine strukturiranim proizvodima

(Cijene i promet u kunama, tržišna kapitalizacija u milijunima kuna)

	Najviša	Najniža	Zadnja	Datum zadnje	Promjena cijene (%)	Volumen	Promet	Tržišna kapitalizacija
Redovito tržište								
EGB-S-DAX	792,00	717,00	717,00	20.1.2016	-13,06	78	58.878	179,3
EGB-S-GOLD	789,60	789,60	789,60	26.1.2016	6,11	5	3.948	79,0
EGB-S-LDXE	109,00	77,60	105,70	29.1.2016	-43,75	242	22.976	26,4
EGB-S-LDXF	195,40	119,00	144,60	29.1.2016	-36,83	71	9.909	36,2
EGB-S-LDXG	116,40	40,30	70,20	29.1.2016	-52,85	34.596	2.254.558	17,6
EGB-S-LDXS	82,20	21,20	22,70	15.1.2016	-73,85	7.182	275.135	5,7
EGB-S-LDXU	39,70	29,10	33,00	5.1.2016	-54,17	3.105	110.110	8,3
EGB-S-LGD9	105,04	97,92	103,50	20.1.2016	36,18	26	2.694	10,4
EGB-S-LGDB	172,72	172,72	172,72	11.1.2016	8,47	120	20.726	17,3
EGB-S-LHT4	14,10	9,56	9,56	15.1.2016	-43,76	5.502	57.859	0,2
EGB-S-LNGE	5,34	4,68	5,34	29.1.2016	14,10	640	3.206	13,4
EGB-S-LSLC	8,32	7,10	8,32	22.1.2016	14,92	6.119	47.780	4,2
EGB-S-LSLF	15,08	13,38	15,08	22.1.2016	12,04	2.539	36.362	7,5
EGB-S-LSPF	16,08	7,46	12,52	29.1.2016	-48,14	77.090	859.384	12,5
EGB-S-LSPG	12,54	6,14	7,88	13.1.2016	-41,11	882	8.325	7,9
EGB-S-LSPH	4,94	4,94	4,94	4.1.2016	-21,09	2.600	12.844	4,9
EGB-S-LWLN	55,00	18,50	18,50	11.1.2016	-61,46	1.130	31.947	4,6
EGB-S-LWLO	86,60	17,00	58,50	29.1.2016	-28,83	15.203	550.665	14,6
EGB-S-SBUE	39,20	8,60	8,70	28.1.2016	-81,68	4.649	84.744	2,2
EGB-S-SBUI	50,00	40,75	40,75	22.1.2016	-26,71	8	354	10,2
EGB-S-SDXI	225,60	164,50	225,60	18.1.2016	167,30	141	25.589	56,4
EGB-S-SDXK	173,70	142,10	166,20	29.1.2016	83,04	1.672	263.453	41,6
EGB-S-SDXS	160,70	81,20	135,60	29.1.2016	146,55	4.011	503.588	33,9
EGB-S-SDXT	65,20	46,90	57,00	29.1.2016	-1,89	2.768	158.234	14,3
EGB-S-SDXU	95,70	85,00	95,70	29.1.2016	2,13	680	61.324	23,9
EGB-S-SGD7	188,68	188,68	188,68	7.1.2016	24,10	1	189	18,9
EGB-S-SHT3	33,71	33,71	33,71	15.1.2016	28,03	275	9.270	0,5
EGB-S-SNG9	14,26	14,26	14,26	18.1.2016	10,54	150	2.139	35,7
EGB-S-SNGC	6,70	5,72	6,62	20.1.2016	-19,27	5.100	32.556	16,6
EGB-S-SNGD	0,64	0,48	0,48	8.1.2016	-65,22	1.505	803	1,2
EGB-S-SSPD	25,60	15,52	24,26	19.1.2016	82,96	7.784	145.900	24,3
EGB-S-SSPE	33,36	22,54	32,92	26.1.2016	75,11	2.112	65.069	32,9
EGB-S-SSPF	21,62	9,32	17,50	29.1.2016	235,25	79.891	1.183.354	17,5
EGB-S-SSPG	12,36	9,40	9,40	29.1.2016	-8,02	28.670	317.249	9,4
EGB-S-SWLO	109,09	70,00	70,00	28.1.2016	62,41	2.113	189.761	17,5
EGB-S-SWLP	58,80	30,10	34,70	29.1.2016	-31,42	2.027	92.321	8,7
EGB-S-WTI	215,70	153,90	188,60	29.1.2016	-8,22	7.394	1.286.562	47,2

1.9 Pregled OTC trgovine

(cijene su izražene u % nominalne, a promet u kunama)

	Najviša	Najniža	Zadnja	Datum zadnje	Volumen	Promet
ACI-R-A	5680,00	5547,50	5547,50	27.1.2016	8	44.645
ATGR-O-169A	103,25	102,80	102,80	14.1.2016	1.979.700	2.041.655
EPLT-R-A	150,00	150,00	150,00	26.1.2016	1.550	232.500
JRLN-O-17AA	103,20	103,20	103,20	28.1.2016	50.000	395.089
KBZ-R-A	159,10	159,10	159,10	4.1.2016	69.000	10.977.900

	Najviša	Najniža	Zadnja	Datum zadnje	Volumen	Promet
OPEK-R-A	289,50	289,50	289,50	19.1.2016	240	69.480
RHMF-O-167A	102,40	102,25	102,33	29.1.2016	175.420.700	179.441.886
RHMF-O-172A	103,38	103,00	103,38	29.1.2016	351.406.500	362.800.097
RHMF-O-17BA	107,94	107,10	107,94	29.1.2016	387.213.000	416.673.153
RHMF-O-187A	107,14	106,35	107,14	28.1.2016	183.284.809	196.120.609
RHMF-O-19BA	111,00	110,10	110,79	29.1.2016	5.909.900	50.061.230
RHMF-O-203A	115,85	115,65	115,65	22.1.2016	42.150.000	48.808.475
RHMF-O-203E	115,90	115,36	115,77	29.1.2016	2.190.601	19.401.399
RHMF-O-227E	118,50	117,25	117,25	18.1.2016	3.520.000	31.845.808
RHMF-O-247E	115,60	115,35	115,60	28.1.2016	308.000	2.725.387
RHMF-O-257A	105,52	105,20	105,52	29.1.2016	14.000.000	14.760.000
RHMF-O-26CA	102,35	101,40	102,25	29.1.2016	307.376.042	313.663.401
RIBA-O-17BA	104,90	103,75	104,90	26.1.2016	5.945.000	6.226.483
SCOS-R-A	373	373	372,53	4.1.2016	21.000	7.823.130
Ukupno					1.480.846.050	1.664.112.326

1.10 Dionice s najvećim porastom cijene

Oznaka	Izdavatelj	Prosinac 2015.		Siječanj 2016.		% promjene
		Cijena	Datum	Cijena	Datum	
ELPR-R-A	Elektropromet d.d.	5,44	30.12.2015	26,50	14.1.2016	387,13
PUNT-R-A	Pounje d.d.	0,60	30.12.2015	1,00	29.1.2016	66,67
SLDM-R-A	Slobodna Dalmacija d.d.	20,20	27.11.2015	27,00	28.1.2016	33,66
HHLR-R-A	Hoteli Haludovo Malinska d.d.	2,39	30.12.2015	3,11	29.1.2016	30,13
BRNK-R-A	Brionka d. d.	64,00	23.12.2015	79,99	7.1.2016	24,98
DDJH-R-A	Đuro Đaković holding d.d.	26,89	30.12.2015	33,11	29.1.2016	23,13
HDEL-R-A	Hidroelektra niskogradnja d.d.	22,00	30.12.2015	26,99	14.1.2016	22,68
BPBA-R-A	VABA d.d.	5,54	30.12.2015	6,59	11.1.2016	18,95
EPLT-R-A	Europlantaže d.d.	150,00	18.11.2015	175,00	8.1.2016	16,67
IMZV-R-A	Imunološki zavod d.d.	60,55	25.11.2015	70,00	14.1.2016	15,61
RZVI-R-A	Razvitak d.d.	21,84	25.9.2015	25,00	5.1.2016	14,47
CROS-R-A	Croatia osiguranje d.d.	5.820,00	22.12.2015	6.600,00	27.1.2016	13,40
SUNH-R-A	Sunčani Hvar d.d.	19,80	30.12.2015	21,30	29.1.2016	7,58
SLPF-R-A	SZAIIF d.d.	45,00	17.12.2015	48,00	29.1.2016	6,67
PRFC-R-A	Proficio d.d.	20,00	29.12.2015	21,00	28.1.2016	5,00

1.11 Dionice s najvećim padom cijene

Oznaka	Izdavatelj	Prosinac 2015.		Siječanj 2016.		% promjene
		Cijena	Datum	Cijena	Datum	
PLJK-R-A	Puljanka d.d.	23,00	11.12.2015	6,98	29.1.2016	-69,65
VJSN-R-A	Vjesnik d.d.	4,90	18.12.2015	3,00	27.1.2016	-38,78
CRAL-R-A	Croatia airlines d.d.	95,00	7.10.2015	67,00	21.1.2016	-29,47
JDPL-R-A	Jadroplov d.d.	24,81	30.12.2015	18,41	20.1.2016	-25,80
KTKA-R-A	KOTKA d.d.	500,00	30.12.2015	400,00	27.1.2016	-20,00

Oznaka	Izdavatelj	Prosinac 2015.		Siječanj 2016.		% promjene
		Cijena	Datum	Cijena	Datum	
MGMA-R-A	Magma d.d.	0,98	30.12.2015	0,79	29.1.2016	-19,39
ATPL-R-A	Atlantska plovidba d.d.	146,00	30.12.2015	117,79	29.1.2016	-19,32
VPIK-R-A	Vupik d.d.	51,99	30.12.2015	42,05	29.1.2016	-19,12
BDSS-R-A	Brodospas d.d. Split	300,00	30.12.2015	245,08	29.1.2016	-18,31
VART-R-1	Varteks d. d.	17,48	30.12.2015	14,53	29.1.2016	-16,88
THMT-R-A	TEHNOMONT d.d.	150,00	28.12.2015	125,00	19.1.2016	-16,67
IPKK-R-A	Termes grupa d.d.	63,34	30.12.2015	53,55	27.1.2016	-15,46
BD62-R-A	SNH DELTA d.d.	23,22	30.12.2015	19,70	27.1.2016	-15,16
HZLA-R-A	Hoteli Zlatni rat d.d.	79,95	29.12.2015	68,00	29.1.2016	-14,95
PVCM-R-A	PEVEC d.d.	100,00	30.12.2015	86,01	29.1.2016	-13,99

2 Članovi

2.1 Rang lista članova prema prometu dionica

Rang	Član	Promet dionica (HRK)	Udjel (%)
1	Interkapital vrijednosni papiri d.o.o.	154.273.685	34,01
2	Fima vrijednosnice d.o.o.	89.710.893	19,78
3	Hypo Alpe-Adria-Bank d.d.	61.598.136	13,58
4	Erste&Steiermarkische Bank d.d.	49.823.587	10,98
5	Zagrebačka banka d.d.	20.998.107	4,63
6	Privredna banka Zagreb d.d.	19.150.406	4,22
7	HITA vrijednosnice d.d.	16.351.397	3,60
8	Agram brokeri d.d.	12.653.675	2,79
9	Raiffeisenbank Austria d.d.	8.139.351	1,79
10	Societe Generale-Splitska banka d.d.	5.103.210	1,13

2.2 Rang lista članova prema prometu strukturiranih proizvoda

Rang	Član	Promet strukturiranih proizvoda (HRK)	Udjel (%)
1	Erste&Steiermarkische Bank d.d.	8.997.961	51,18
2	Agram brokeri d.d.	2.857.144	16,25
3	Interkapital vrijednosni papiri d.o.o.	1.863.728	10,60
4	Privredna banka Zagreb d.d.	1.390.490	7,91
5	Podravska banka d.d.	1.146.488	6,52
6	HITA vrijednosnice d.d.	686.211	3,90
7	Croatia banka d.d.	203.805	1,16
8	Fima vrijednosnice d.o.o.	191.309	1,09
9	Antea brokeri d.o.o.	163.181	0,93
10	Zagrebačka banka d.d.	55.852	0,32

2.3 Rang lista članova prema prometu obveznica

Rang	Član	Promet obveznica (HRK)	Udjel (%)
1	Privredna banka Zagreb d.d.	53.299.282	30,32
2	Raiffeisenbank Austria d.d.	37.235.450	21,18
3	Interkapital vrijednosni papiri d.o.o.	31.267.361	17,79
4	Podravska banka d.d.	21.694.589	12,34
5	Erste&Steiermarkische Bank d.d.	14.200.899	8,08
6	Zagrebačka banka d.d.	10.652.576	6,06
7	Agram brokeri d.d.	3.071.250	1,75
8	Croatia banka d.d.	2.761.683	1,57
9	HITA vrijednosnice d.d.	1.511.654	0,86
10	Fima vrijednosnice d.o.o.	70.524	0,04

2.4 Rang lista članova prema ukupnom prometu

Rang	Član	Ukupni promet (HRK)	Udjel (%)
1	Interkapital vrijednosni papiri d.o.o.	187.404.774	28,97
2	Fima vrijednosnice d.o.o.	89.972.727	13,91
3	Privredna banka Zagreb d.d.	73.840.179	11,41
4	Erste&Steiermarkische Bank d.d.	73.022.448	11,29
5	Hypo Alpe-Adria-Bank d.d.	61.600.069	9,52
6	Raiffeisenbank Austria d.d.	45.374.801	7,01
7	Zagrebačka banka d.d.	31.706.534	4,90
8	Podravska banka d.d.	26.025.240	4,02
9	Agram brokeri d.d.	18.582.069	2,87
10	HITA vrijednosnice d.d.	18.549.262	2,87

2.5 Popis dionica koje imaju specijaliste

R.br.	Dionica	Izdavatelj	Specijalist
1	ADPL-R-A	AD Plastik d.d.	Erste&Steiermärkische Bank d.d.
2	ADPL-R-A	AD Plastik d.d.	Interkapital vrijednosni papiri d.o.o.
3	ATGR-R-A	Atlantic Grupa d.d.	Interkapital vrijednosni papiri d.o.o.
4	ATGR-R-A	Atlantic Grupa d.d.	Zagrebačka banka d.d.
5	DDJH-R-A	Đuro Đaković Holding d.d.	Erste&Steiermärkische Bank d.d.
6	HT-R-A	Hrvatski Telekom d.d.	Erste&Steiermärkische Bank d.d.
7	HT-R-A	Hrvatski Telekom d.d.	Interkapital vrijednosni papiri d.o.o.
8	KOEI-R-A	Končar - Elektroindustrija d.d.	Interkapital vrijednosni papiri d.o.o.
9	LEDO-R-A	Ledo d.d.	Erste&Steiermärkische Bank d.d.
10	LEDO-R-A	Ledo d.d.	Raiffeisenbank Austria d.d.
11	PODR-R-A	Podravka d.d.	Interkapital vrijednosni papiri d.o.o.
12	PODR-R-A	Podravka d.d.	Zagrebačka banka d.d.
13	TPNG-R-A	Tankerska Next Generation d.d.	Interkapital vrijednosni papiri d.o.o.
14	ULPL-R-A	Uljanik Plovidba d.d.	Raiffeisenbank Austria d.d.
15	RIVP-R-A	VALAMAR RIVIERA d.d.	Interkapital vrijednosni papiri d.o.o.
16	RIVP-R-A	VALAMAR RIVIERA d.d.	Zagrebačka banka d.d.