



ZAGREBAČKA BURZA
THE ZAGREB STOCK EXCHANGE

Mjesečni izvještaj Prosinac 2015.

Pozitivna trgovinska statistika u prosincu

Prosinac je obilježila pozitivna trgovinska statistika: promet dionicama porastao je vrlo dobrih +12,5%, a ukupni promet odličnih +69%, ponajprije zahvaljujući intenzivnom trgovanju obveznicama te blok-prometu dionica, a o intenzitetu trgovinskih aktivnosti svjedoči i porast volumena trgovanja za +273,4%.

Indeksi su također upisali pozitivan rezultat, s iznimkom indeksa CROBEX10, koji je korigiran -0,6%.

Najveći rast zabilježio je CROBEXkonstrukt, rastavši gotovo +11%.

U prosincu su dodijeljene četvrte Nagrade Zagrebačke burze, utemeljene 2012. s ciljem nagrađivanja najboljih sudionika financijskog tržišta, pri čemu se razmatraju objektivni, statistički kriteriji, ali i ukupan doprinos edukaciji i razvoju domaćeg tržišta kapitala.

Laureati su bili Hrvatski telekom d.d. kao dionica s najvećim prometom, Kraš d.d. u kategoriji dionice s najvećim porastom cijene, a članom godine proglašeno je investicijsko društvo Interkapital vrijednosni papiri d.o.o.

Nagradu Akademije Zagrebačke burze za izuzetan doprinos edukaciji o tržištu kapitala primila je studentska udruga Ekonomska klinika s Ekonomskog fakulteta u Zagrebu, a Nagradu za izuzetan doprinos razvoju tržišta kapitala društvo Tankerska Next Generation d.d.

Dionicom s najvećim porastom prometa i dionicom godine prema izboru javnosti proglašena je Valamar Riviera d.d.

Zagreb, siječanj 2016. godine

Ovu publikaciju pripremila je i izdala Zagrebačka burza d.d., Zagreb, Ivana Lučića 2a/22 (dalje: Burza).

Publikacija ima za svrhu informiranje javnosti i ne može se ni na koji način smatrati ponudom ili pozivom na kupnju odnosno savjetom o trgovanju ili ulaganju u financijske instrumente niti mišljenjem o povoljnosti ili nepovoljnosti pribavljanja ili prodaje bilo kojeg financijskog instrumenta koji se u njoj navodi, te ista ne može služiti kao zamjena za vlastitu prosudbu i procjenu bilo kojeg korisnika ove publikacije.

Burza ne odgovara za štetu nastalu posljedično korištenju podataka iz ove publikacije.

Burza dozvoljava daljnje korištenje podataka iz ove publikacije uz obavezno navođenje izvora.

Copyright © 2016. Zagrebačka burza d.d.
Zagreb
Ivana Lučića 2a/22

Sva prava pridržana.

Sadržaj:

1	TRGOVINA.....	1
1.1	OPĆENITE KARAKTERISTIKE.....	1
1.2	DIONICE S NAJVEĆOM TRŽIŠNOM KAPITALIZACIJOM.....	3
1.3	DIONICE S NAJVEĆIM PROMETOM	4
1.4	PROMET I TRŽIŠNA KAPITALIZACIJA PO SEKTORIMA	5
1.5	PREGLED TRGOVINE DIONICAMA	6
1.6	BLOK PROMET DIONICAMA.....	8
1.7	PREGLED TRGOVINE OBVEZNICAMA	8
1.8	PREGLED TRGOVINE STRUKTURIRANIM PROIZVODIMA	9
1.9	PREGLED OTC TRGOVINE.....	10
1.10	DIONICE S NAJVEĆIM PORASTOM CIJENE	10
1.11	DIONICE S NAJVEĆIM PADOM CIJENE.....	11
2	ČLANOVI.....	11
2.1	RANG LISTA ČLANOVA PREMA PROMETU DIONICA.....	11
2.2	RANG LISTA ČLANOVA PREMA PROMETU STRUKTURIRANIH PROIZVODA	12
2.3	RANG LISTA ČLANOVA PREMA PROMETU OBVEZNICA	12
2.4	RANG LISTA ČLANOVA PREMA UKUPNOM PROMETU	12
2.5	POPIS DIONICA KOJE IMAJU SPECIJALISTE	13

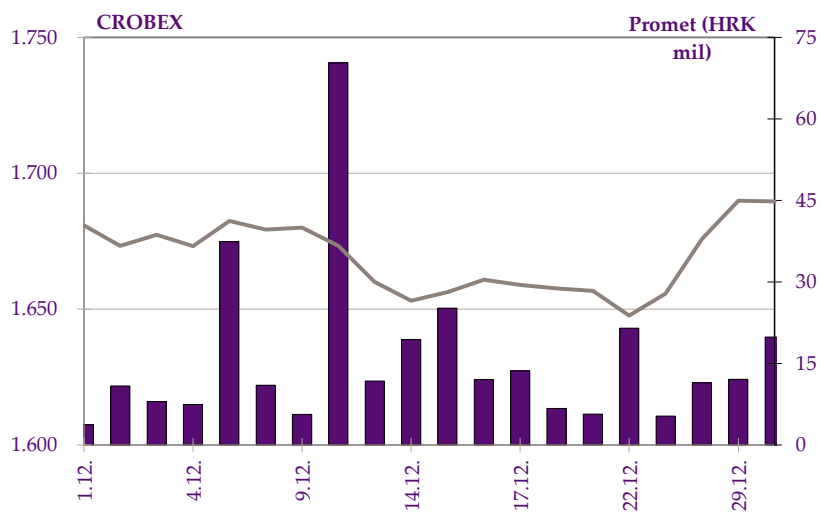
1 Trgovina

1.1 Općenite karakteristike

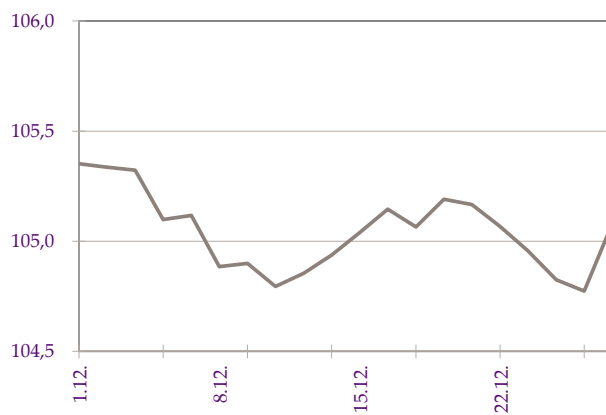
	Studeni	Prosinac	% promjene
Promet unutar knjige ponuda			
Dionice	184.115.106	207.144.956	12,5%
Obveznice	3.559.019	30.487.844	756,6%
Prava	0	0	-
Komercijalni zapisi	0	0	-
Strukturirani proizvodi	5.446.206	5.866.481	7,7%
Blok promet dionica	19.067.532	112.205.166	488,5%
Blok promet obveznica	5.147.500	10.655.000	107,0%
Sveukupni promet	217.335.363	366.359.446	68,6%
Volumen unutar knjige ponuda			
Dionice	2.024.037	2.492.313	23,1%
Obveznice	3.480.178	27.291.297	684,2%
Prava	0	0	-
Komercijalni zapisi	0	0	-
Strukturirani proizvodi	214.227	171.117	-20,1%
Blok volumen dionica	22.031	145.637	561,1%
Blok volumen obveznica	5.000.000	10.000.000	100,0%
Sveukupni volumen	10.740.473	40.100.364	273,4%
OTC transakcije			
Promet	1.005.668.573	4.418.918.946	339,40%
Volumen	639.914.983	3.490.232.524	445,4%
Broj transakcija	96	381	296,9%
CROBEX [®]	1.680,19	1.689,63	0,6%
CROBEX10 [®]	995,30	989,28	-0,6%
CROBEXplus [®]	914,71	969,58	6,0%
CROBEXindustrija [®]	906,59	965,06	6,4%
CROBEXkonstrukt [®]	433,44	480,09	10,8%
CROBEXnutris [®]	762,06	782,23	2,6%
CROBEXtr [®]	1.004,63	1.010,22	0,6%
CROBEXtransport [®]	828,66	889,38	7,3%
CROBEXturist [®]	2.458,58	2.559,02	4,1%
CROBIS [®]	105,00	105,08	0,1%
CROBIStr [®]	143,84	144,61	0,5%
Ukupni broj transakcija	10.848	12.485	15,1%
Broj aktivnih vrijednosnih papira	180	207	15,0%
Broj dana trgovanja	21	20	-4,8%

(Tržišna kapitalizacija u milijunima kuna)

	Studeni	Prosinac	% promjene
Tržišna kapitalizacija			
Dionice	129.727,5	128.137,1	-1,2%
Obveznice	78.271,4	78.993,8	0,9%
Strukturirani vrijednosni papiri	1.658,5	1.724,2	4,0%
Ukupno	209.657,4	208.855,0	-0,4%
Prosječni dnevni			
Promet	10.349.303	18.317.972	77,0%
Volumen	511.451	2.005.018	292,0%
Broj transakcija	517	624	20,7%



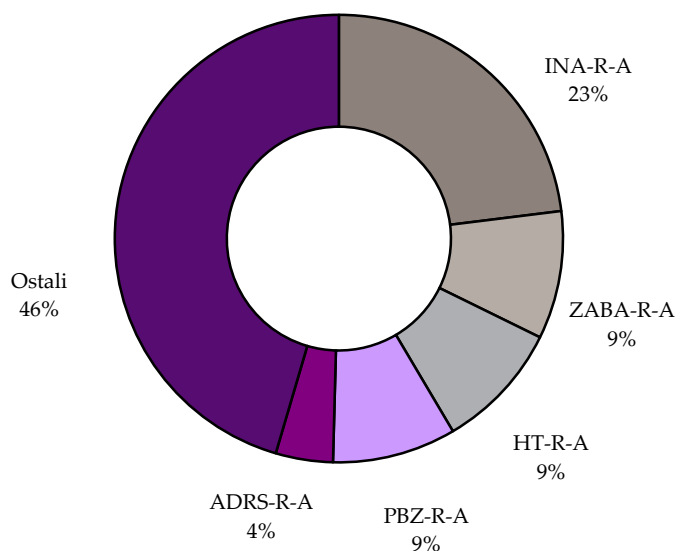
Slika 1: Kretanje indeksa CROBEX® i prometa dionicama



Slika 2: Kretanje obvezničkog indeksa CROBIS®

1.2 Dionice s najvećom tržišnom kapitalizacijom

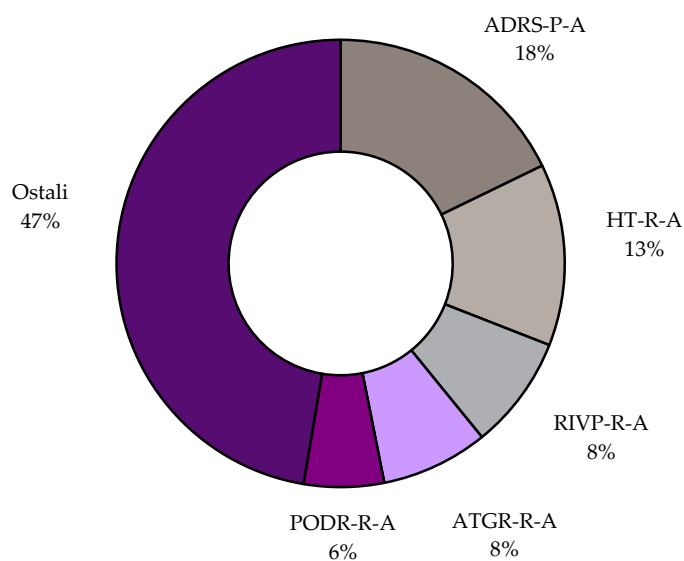
	Oznaka	Izdavatelj	Tržišna kapitalizacija (HRK mil)	Udjel (%)	Kumulativ (%)
1	INA-R-A	Ina d.d.	29.513,6	23,0	23,0
2	ZABA-R-A	Zagrebačka banka d.d.	11.842,5	9,2	32,3
3	HT-R-A	HT d.d.	11.824,7	9,2	41,5
4	PBZ-R-A	PBZ d.d.	11.425,8	8,9	50,4
5	ADRS-R-A	Adris grupa d.d.	5.288,7	4,1	54,5
6	JNAF-R-A	Janaf d.d.	4.534,5	3,5	58,1
7	RIVP-R-A	VALAMAR RIVIERA d.d.	3.033,5	2,4	60,5
8	LEDO-R-A	Ledo d.d.	2.836,0	2,2	62,7
9	ATGR-R-A	Atlantic Grupa d.d.	2.777,1	2,2	64,8
10	JMNC-R-A	Jamnica d.d.	2.542,2	2,0	66,8
		Ostali	42.518,5	33,2	100,0
		Ukupno	128.137,1		



Slika 3: Struktura tržišne kapitalizacije

1.3 Dionice s najvećim prometom

	Oznaka	Izdavatelj	Promet (HRK)	Udjel (%)	Kumulativ (%)
1	ADRS-P-A	Adris grupa d.d.	36.865.092	17,8	17,8
2	HT-R-A	HT d.d.	27.238.530	13,1	30,9
3	RIVP-R-A	VALAMAR RIVIERA d.d.	16.982.028	8,2	39,1
4	ATGR-R-A	Atlantic Grupa d.d.	16.019.858	7,7	46,9
5	PODR-R-A	Podravka d.d.	11.968.732	5,8	52,7
6	ADRS-R-A	Adris grupa d.d.	10.091.470	4,9	57,5
7	ERNT-R-A	Ericsson Nikola Tesla d.d.	9.492.337	4,6	62,1
8	HIMR-R-A	Imperial d.d.	8.670.210	4,2	66,3
9	KRAS-R-A	Kraš d.d.	5.676.723	2,7	69,0
10	LEDO-R-A	Ledo d.d.	5.206.480	2,5	71,5
		Ostali	58.933.496	28,5	100,0
		Ukupno	207.144.956		



Slika 4: Struktura prometa dionicama

1.4 Promet i tržišna kapitalizacija po sektorima

Oznaka	Sektor	Tržišna kapitalizacija (kn)	Promet (kn)
A	Poljoprivreda, šumarstvo i ribarstvo	1.356.378.480	1.302.789
CA	Proizvodnja prehrambenih proizvoda, pića i duhanskih proizvoda	11.874.545.301	28.471.901
CB	Proizvodnja tekstila, odjeće, kože i srodnih proizvoda	96.943.501	281.371
CC	Proizvodnja proizvoda od drva i papira, tiskanje	196.633.128	1.000
CD	Proizvodnja koksa i rafiniranih naftnih proizvoda	29.513.600.000	1.341.905
CE	Proizvodnja kemikalija i kemijskih proizvoda	413.966.306	974.251
CF	Proizvodnja osnovnih farmaceutskih proizvoda i farmaceutskih pripravaka	321.732.566	1.157.669
CG	Proizvodnja proizvoda od gume i plastike te proizvodnja ostalih nemetalnih mineralnih proizvoda	310.101.694	29.240
CH	Proizvodnja osnovnih metala i proizvodnja izrađenih metalnih proizvoda, osim strojeva i opreme	138.544.820	0
CI	Proizvodnja računala te elektroničkih i optičkih proizvoda	1.432.737.682	10.569.514
CJ	Proizvodnje električne opreme	2.176.281.200	4.119.105
CK	Proizvodnja strojeva i opreme d.n.	0	0
CL	Proizvodnja transportne opreme	584.826.175	1.145.318
CM	Ostala prerađivačka industrija, popravak i instaliranje strojeva i opreme	124.347.895	125.140
E	Opskrba vodom; uklanjanje otpadnih voda, gospodarenje otpadom	0	0
F	Građevinarstvo	619.959.790	4.156.611
G	Trgovina na veliko i na malo; popravak motornih vozila i motocikala	4.258.321.301	17.711.163
H	Prijevoz i skladištenje	8.135.941.194	10.595.721
I	Djelatnosti pružanja smještaja te pripreme i usluživanja hrane	14.403.281.296	37.828.505
JA	Izdavačke djelatnosti, filmska djelatnost i djelatnosti snimanja zvučnih zapisa te djelatnosti emitiranja programa	133.718.060	1.341
JB	Telekomunikacije	11.953.724.774	27.929.710
K	Financijske djelatnosti i djelatnosti osiguranja	29.265.669.433	6.152.464
L	Poslovanje nekretninama	506.493.233	638.553
MA	Pravne, računovodstvene, upravljačke, arhitektonske djelatnosti i inženjerstvo te tehničko ispitivanje i analiza	9.532.237.101	51.989.808
MB	Znanstveno istraživanje i razvoj	140.720.926	160.215
MC	Ostale stručne, znanstvene i tehničke djelatnosti	0	0
N	Administrativne i pomoćne uslužne djelatnosti	0	0
R	Umjetnost, zabava i rekreacija	646.369.200	461.665
	UKUPNO	128.137.075.056	207.144.956

1.5 Pregled trgovine dionicama

(Cijene i promet u kunama, tržišna kapitalizacija u milijunima kuna)

	Najviša	Najniža	Zadnja	Datum zadnje	Promjena cijene (%)	Volumen	Promet	Tržišna kapitalizacija
Službeno tržište								
ADPL-R-A	100,00	91,63	98,46	30.12.2015	4,40	11.475	1.103.938	413,5
ATGR-R-A	845,89	805,00	832,90	30.12.2015	-0,57	19.513	16.019.858	2.777,1
CROS-P-A	7.000,00	6.900,00	7.000,00	3.12.2015	0,00	3	20.900	61,3
CROS-R-A	5.820,00	5.820,00	5.820,00	22.12.2015	0,00	4	23.280	2.449,9
DLKV-R-A	14,96	12,12	13,56	30.12.2015	-9,36	160.734	2.148.989	335,2
GRNL-R-A	145,00	124,00	145,00	28.12.2015	17,89	8.725	1.250.125	275,7
HPB-R-A	650,00	599,99	640,00	30.12.2015	3,21	2.464	1.530.622	1.295,8
HT-R-A	146,67	139,80	144,40	30.12.2015	1,54	191.027	27.238.530	11.824,7
IGH-R-A	107,78	85,60	104,50	30.12.2015	20,73	763	72.815	64,1
ILRA-R-A	1.010,10	961,00	1.000,00	30.12.2015	-0,50	406	406.561	274,3
INA-R-A	3.251,00	2.951,36	2.951,36	30.12.2015	-9,19	422	1.341.905	29.513,6
KOEI-R-A	678,88	646,00	667,98	30.12.2015	-0,30	5.068	3.329.349	1.718,1
LEDO-R-A	9.350,01	8.851,00	9.034,00	30.12.2015	-3,48	575	5.206.480	2.836,0
LKPC-R-A	715,21	642,00	700,00	30.12.2015	-1,98	2.020	1.371.793	296,1
LKRI-R-A	44,50	40,95	44,50	30.12.2015	8,86	23.414	1.002.527	599,9
MDKA-R-A	12.500,00	12.400,00	12.430,00	30.12.2015	0,65	11	136.790	375,31
MGMA-R-A	0,98	0,56	0,98	30.12.2015	27,27	25.676	20.689	4,8
OPTE-R-A	2,05	1,62	2,03	30.12.2015	22,29	367.437	691.179	129,0
PODR-R-A	339,00	320,00	334,01	30.12.2015	0,40	36.943	11.968.732	2.378,2
PTKM-R-A	15,60	12,40	13,20	30.12.2015	-12,58	16.000	220.190	169,9
RIVP-R-A	24,13	23,07	24,07	30.12.2015	1,35	718.769	16.982.028	3.033,5
TPNG-R-A	77,00	70,31	75,00	30.12.2015	2,74	16.983	1.277.523	655,0
ULPL-R-A	141,99	120,00	141,99	30.12.2015	6,76	3.357	437.938	82,4
VART-R-1	17,49	15,52	17,48	30.12.2015	7,24	14.373	234.802	38,8
VERN-R-A	167,00	112,00	167,00	28.12.2015	60,08	7.239	1.157.669	308,1
VIRO-R-A	339,99	300,01	328,97	30.12.2015	0,62	906	289.267	456,2
Redovito tržište								
ACI-R-A	5.820,00	5.351,11	5.820,00	30.12.2015	2,28	82	461.665	646,4
ADRS-P-A	372,00	359,50	365,00	30.12.2015	-1,60	100.689	36.865.092	2.476,2
ADRS-R-A	580,41	533,01	550,00	30.12.2015	-3,00	18.330	10.091.470	5.288,7
AGMM-R-A	200,03	180,09	200,03	29.12.2015	-19,99	12	2.281	7,5
ARNT-R-A	339,98	302,90	339,98	30.12.2015	5,26	4.190	1.323.930	742,0
ATLN-R-A	114,00	108,10	113,40	30.12.2015	-1,18	4.891	545.605	378,3
ATPL-R-A	146,00	113,13	146,00	30.12.2015	7,04	14.889	1.863.073	203,7
AUHR-R-A	455,00	435,00	450,00	30.12.2015	4,17	2.281	1.018.334	225,0
BD62-R-A	23,23	20,53	23,22	30.12.2015	4,13	3.120	69.790	17,5
BLKL-R-A	200,00	200,00	200,00	30.12.2015	25,74	5	1.000	99,9
BLJE-R-A	24,76	22,62	24,66	30.12.2015	5,75	39.984	936.680	202,6
BPBA-R-A	5,54	4,95	5,54	30.12.2015	11,47	2.029	10.434	9,9
BRIN-R-A	25,00	24,00	25,00	28.12.2015	2,04	1.566	37.852	12,7
BRNK-R-A	64,00	25,00	64,00	23.12.2015	156,00	170	7.493	8,5
CHAG-R-A	250,00	250,00	250,00	3.12.2015	4,17	41	10.250	30,1
CKML-R-A	5.000,00	4.840,01	5.000,00	30.12.2015	3,09	240	1.190.242	525,0
DDJH-R-A	27,43	22,53	26,89	30.12.2015	7,60	120.911	3.030.866	204,3
ELKP-R-A	220,00	220,00	220,00	10.12.2015	-22,81	24	5.280	19,8
ELPR-R-A	5,44	5,44	5,44	30.12.2015	-29,99	91	495	1,8
ERNT-R-A	1.050,00	967,31	1.045,00	30.12.2015	7,73	9.611	9.492.337	1.391,6
FMPS-R-A	11,07	11,06	11,06	18.12.2015	-0,09	1.118	12.370	22,2
HBRL-R-A	11,25	10,26	10,71	29.12.2015	1,52	58.197	635.400	153,7
HDEL-R-A	22,00	17,00	22,00	30.12.2015	10,00	1.021	22.297	13,7
HHLD-R-A	2,39	1,06	2,39	30.12.2015	83,85	71.572	108.494	25,7
HIMR-R-A	515,00	470,00	500,00	30.12.2015	1,03	17.338	8.670.210	317,9

	Najviša	Najniža	Zadnja	Datum zadnje	Promjena cijene (%)	Volumen	Promet	Tržišna kapitalizacija
HMAM-R-A	234,10	232,03	234,10	30.12.2015	0,90	637	148.076	262,1
HMST-R-A	299,00	277,00	298,40	30.12.2015	6,56	777	223.781	153,9
HPDG-R-A	24,00	16,00	24,00	30.12.2015	66,20	345	7.883	8,8
HTCP-R-A	200,07	170,02	200,00	30.12.2015	17,65	430	79.504	109,6
HTPK-R-A	64,00	55,06	60,00	29.12.2015	-6,25	335	19.957	104,8
HUPZ-R-A	1.949,95	1.885,00	1.919,99	30.12.2015	0,05	304	577.897	829,4
HZLA-R-A	79,95	60,11	79,95	29.12.2015	33,14	111	6.959	58,0
HZVG-R-A	24,00	20,00	20,00	14.12.2015	-33,33	90	2.040	6,1
IKBA-R-A	1.000,00	950,12	1.000,00	30.12.2015	0,96	67	65.504	145,0
INGR-R-A	3,05	2,70	2,99	30.12.2015	3,46	137.138	387.357	40,5
IPKK-R-A	63,49	55,27	63,34	30.12.2015	5,57	1.351	82.374	45,3
JDBA-R-A	299,99	299,99	299,99	30.12.2015	50,00	20	6.000	55,0
JDGT-R-A	1.085,00	1.002,00	1.085,00	30.12.2015	4,93	957	997.943	120,3
JDOS-R-A	2.794,99	2.654,00	2.699,99	30.12.2015	0,00	77	210.210	337,5
JDPL-R-A	27,75	18,35	24,81	30.12.2015	14,81	6.535	152.020	40,6
JDTC-R-A	35,00	24,98	35,00	30.12.2015	16,71	889	27.398	5,0
JMNC-R-A	114.999,99	110.000,00	114.895,00	30.12.2015	-0,95	18	2.045.233	2.542,2
JNAF-R-A	4.505,00	4.402,00	4.500,00	30.12.2015	1,33	618	2.777.538	4.534,5
KABA-P-A	45,96	45,96	45,96	10.12.2015	0,00	300	13.788	0,5
KABA-R-A	9,98	8,90	9,70	30.12.2015	-2,81	3.143	30.008	12,9
KODT-P-A	1.185,00	1.105,02	1.185,00	28.12.2015	5,99	432	499.570	72,8
KODT-R-A	1.269,00	1.190,00	1.250,00	30.12.2015	6,82	199	243.726	242,7
KOES-R-A	533,40	501,03	533,40	28.12.2015	2,58	23	11.653	69,5
KOKA-R-A	269,00	269,00	269,00	17.12.2015	-5,61	20	5.380	243,0
KRAS-R-A	500,00	461,45	495,00	30.12.2015	7,27	11.721	5.676.723	679,9
KTJV-R-A	18,50	17,51	18,47	30.12.2015	6,27	1.072	19.615	105,8
LPLH-R-A	198,00	178,66	198,00	30.12.2015	2,59	1.846	346.610	131,2
LRH-R-A	4.000,00	3.499,99	3.950,00	30.12.2015	3,95	303	1.111.747	1.195,4
LURA-R-A	355,00	333,10	350,00	28.12.2015	1,43	483	163.442	1.050,0
MAIS-R-A	229,90	200,00	229,89	30.12.2015	4,49	5.165	1.077.324	2.516,0
PBZ-R-A	605,00	590,00	599,00	30.12.2015	1,46	2.752	1.633.543	11.425,8
PDBA-R-A	230,00	230,00	230,00	28.12.2015	2,22	105	24.150	153,8
PIKR-R-A	125,00	120,00	120,00	30.12.2015	4,35	120	14.500	28,0
PIVK-R-A	190,00	168,39	190,00	30.12.2015	25,00	30	5.246	60,3
PLAG-R-A	4.437,77	4.300,00	4.437,77	30.12.2015	1,99	434	1.888.085	2.424,4
PLCH-R-A	110,00	110,00	110,00	2.12.2015	0,00	200	22.000	13,9
PLJK-R-A	23,00	23,00	23,00	11.12.2015	-3,97	300	6.900	24,3
PUNT-R-A	0,60	0,60	0,60	30.12.2015	0,00	5.285	3.171	0,8
RIZO-R-A	118,90	107,00	110,01	30.12.2015	-2,65	9.597	1.077.177	41,2
SAPN-R-A	324,99	300,00	320,00	30.12.2015	1,59	2.347	739.973	210,7
SLPF-R-A	47,13	42,60	45,00	17.12.2015	-3,74	2.869	132.051	150,6
SLRS-R-A	818,00	770,00	791,07	29.12.2015	-1,12	374	297.294	488,7
SNBA-R-A	59,00	53,00	53,00	30.12.2015	-5,39	1.331	73.474	48,7
SUNH-R-A	22,75	19,30	19,80	30.12.2015	1,54	38.468	778.206	165,2
THNK-R-A	308,99	267,05	285,00	30.12.2015	1,79	645	184.237	54,0
TISK-R-A	180,00	156,00	180,00	30.12.2015	2,86	441	75.615	429,6
TOZ-R-A	16,01	15,30	16,01	30.12.2015	-54,26	243	3.838	3,2
TRFM-R-A	110,06	110,06	110,06	10.12.2015	10,06	65	7.154	4,0
TUHO-R-A	2.650,00	2.500,02	2.600,00	30.12.2015	2,32	1.309	3.461.130	953,6
VDKT-R-A	304,98	245,00	304,96	30.12.2015	30,87	6.527	1.801.088	139,3
VJSN-R-A	4,90	3,00	4,90	18.12.2015	226,67	305	1.341	5,2
VLEN-R-B	5,25	5,20	5,20	23.12.2015	-4,06	7.936	41.380	87,4
VPIK-R-A	51,99	41,30	51,99	30.12.2015	3,98	7.095	333.412	78,2
ZABA-R-A	37,00	35,50	36,98	30.12.2015	1,04	62.707	2.291.574	11.842,5
ZTNJ-R-A	235,00	222,65	224,36	21.12.2015	-1,60	134	30.760	46,1
ZVCV-R-A	107,47	94,99	107,47	30.12.2015	4,04	867	87.431	33,1
ZVZD-R-A	2.797,97	2.638,00	2.749,00	30.12.2015	1,81	57	154.602	275,6
MTP - Fortis								
BCIN-R-A	460,01	459,99	459,99	18.12.2015	0,00	190	87.400	76,6

	Najviša	Najniža	Zadnja	Datum zadnje	Promjena cijene (%)	Volumen	Promet	Tržišna kapitalizacija
BDSS-R-A	315,00	290,24	300,00	30.12.2015	3,45	666	202.441	111,7
BETA-R-A	50,50	49,90	50,50	30.12.2015	1,20	1.955	97.793	134,8
DELT-R-A	23,50	20,10	23,50	30.12.2015	16,92	2.050	43.597	62,7
EPLT-P-A	175,00	175,00	175,00	11.12.2015	0,00	1	175	311,0
FRNK-R-A	599,98	599,98	599,98	29.12.2015	0,00	20	12.000	256,3
GAMA-R-A	53,50	40,01	53,50	30.12.2015	33,72	1.917	82.832	142,8
HRDH-R-A	80,00	80,00	80,00	10.12.2015	2,54	40	3.200	67,4
KOTR-P-A	1.509,98	1.480,00	1.480,00	28.12.2015	-2,31	31	46.460	40,2
KTKA-R-A	500,00	500,00	500,00	30.12.2015	0,00	32	16.000	16,5
LCDS-R-A	16	15,6	15,55	18.12.2015	3,67	168	2.612	39,4
LULG-R-A	19,43	17,99	18,13	30.12.2015	1,5	1.608	29.551	48,4
MIVA-R-A	680,00	650,00	650,00	30.12.2015	0,0	234	158.610	42,2
OPEK-R-A	289,50	289,50	289,50	21.12.2015	0,2	101	29.240	263,7
PCTS-R-A	52,60	47,00	48,02	30.12.2015	-8,1	1.874	92.948	128,2
PRFC-R-A	21,00	19,03	20,00	29.12.2015	2,6	37.286	775.310	78,3
PVCM-R-A	100,00	90,00	100,00	30.12.2015	17,6	4.235	401.722	130,6
SNHA-R-A	90,00	70,00	90,00	30.12.2015	28,6	2.791	220.327	240,3
SNHO-R-A	211,00	208,04	210,00	11.12.2015	0,5	1.851	387.271	560,7
SPNV-R-A	850,01	800,05	850,01	30.12.2015	6,1	94	76.977	56
THMT-R-A	161,00	150,00	150,00	28.12.2015	20,0	304	48.163	40,2
TNPL-R-A	894,00	750,00	750,00	28.12.2015	-11,8	199	166.313	418,9
TSHC-R-A	10.001,18	10.000,00	10.001,18	16.12.2015	0,0	8	80.004	135,5

1.6 Blok promet dionicama

(cijene i promet u kunama)

	Najviša	Najniža	Volumen	Promet
Službeno tržište				
HT-R-A	145,00	143,00	69.193	9.973.182
LEDO-R-A	9.000,00	9.000,00	7.444	66.996.000
Redovito tržište				
ADRS-P-A	364,82	364,82	11.200	4.085.984
CKML-R-A	5.000,00	5.000,00	500	2.500.000
HIMR-R-A	500,00	500,00	57.300	28.650.000

1.7 Pregled trgovine obveznicama

(Sve cijene u % nominalne, promet u kunama)

	Najviša	Najniža	Zadnja	Datum zadnje	Volumen	Promet
Trgovina unutar knjige ponuda						
FNOI-D-161A	99,88	99,88	99,88	10.12.2015	133	1.013
FNOI-D-167A	98,39	98,36	98,39	10.12.2015	869	6.519
FNOI-D-171A	96,44	96,41	96,44	10.12.2015	869	6.390
FNOI-D-177A	94,10	94,07	94,10	10.12.2015	869	6.235
FNOI-D-181A	91,36	91,33	91,36	10.12.2015	869	6.053
FNOI-D-187A	88,31	88,27	88,31	10.12.2015	869	5.850
FNOI-D-191A	84,93	84,89	84,93	10.12.2015	869	5.626
FNOI-D-197A	81,33	81,28	81,33	10.12.2015	869	5.387
MTEL-O-137A	70,00	70,00	70,00	30.12.2015	432.903	1.156.637
OPTE-O-142A	40,00	40,00	40,00	22.12.2015	25.000	3.000
RHMF-O-17BA	107,55	107,10	107,55	30.12.2015	10.000.000	10.732.500
RHMF-O-187A	108,86	106,90	106,90	30.12.2015	10.001.000	10.691.089

	Najviša	Najniža	Zadnja	Datum zadnje	Volumen	Promet
RHMF-O-203E	115,10	115,10	115,10	10.12.2015	5.000	43.941
RHMF-O-227E	117,95	117,95	117,95	22.12.2015	13.200	118.982
RHMF-O-247E	114,5	114,5	114,50	21.12.2015	64.000	560.277
RHMF-O-257A	105,3	104,5	105,20	28.12.2015	6.501.350	6.803.896
RHMF-O-26CA	102	102	102,00	21.12.2015	155.000	158.100
RIBA-O-177A	106,5	102	106,50	15.12.2015	12.000	96.937
RIBA-O-17BA	105	104,9	104,90	21.12.2015	75.630	79.411
Ukupno					27.291.297	30.487.844
Blok promet						
RHMF-O-187A	106,55	106,55	106,55	22.12.2015	10.000.000	10.655.000
Ukupno					10.000.000	10.655.000
SVEUKUPNO OBVEZNICE					37.291.297	41.142.844

1.8 Pregled trgovine strukturiranim proizvodima

(Cijene i promet u kunama, tržišna kapitalizacija u milijunima kuna)

	Najviša	Najniža	Zadnja	Datum zadnje	Promjena cijene (%)	Volumen	Promet	Tržišna kapitalizacija
Redovito tržište								
EGB-S-DAX	840,00	800,00	824,70	29.12.2015	-4,40	118	96.703	206,2
EGB-S-GOLD	748,64	744,16	744,16	11.12.2015	-2,96	8	5.962	74,4
EGB-S-LBUD	27,30	17,30	27,30	8.12.2015	-18,02	7.968	190.566	6,8
EGB-S-LDXF	228,90	193,20	228,90	21.12.2015	4,54	10	2.111	57,2
EGB-S-LDXG	161,50	109,40	148,90	29.12.2015	-23,25	8.560	1.163.740	37,2
EGB-S-LDXS	99,05	82,80	86,80	22.12.2015	-43,34	488	46.076	21,7
EGB-S-LDXT	77,20	19,20	23,00	9.12.2015	-71,07	10.782	444.728	5,8
EGB-S-LDXU	86,10	29,60	72,00	30.12.2015	-36,56	14.245	815.635	18,0
EGB-S-LHT4	17,00	11,85	17,00	29.12.2015	8,14	2.995	44.671	0,4
EGB-S-LNGC	4,20	1,10	1,54	17.12.2015	-67,92	9.388	20.033	3,9
EGB-S-LSLC	10,98	5,60	7,24	29.12.2015	-20,09	10.748	80.598	3,6
EGB-S-LSLF	17,02	13,44	13,46	30.12.2015	-19,30	1.680	24.841	6,7
EGB-S-LSPG	14,08	13,38	13,38	18.12.2015	-24,83	2.582	35.451	13,4
EGB-S-LSPH	11,61	6,26	6,26	18.12.2015	-36,38	6.192	53.163	6,3
EGB-S-LWLK	30,20	27,00	27,00	2.12.2015	-23,94	175	4.830	6,8
EGB-S-LWLN	48,00	46,00	48,00	30.12.2015	4,35	396	18.362	12,0
EGB-S-LWLO	84,00	74,60	82,20	30.12.2015	7,59	179	14.363	20,6
EGB-S-LWLJ	63,70	19,00	19,50	14.12.2015	-73,72	10.423	378.554	4,9
EGB-S-SBUE	51,05	39,50	47,50	30.12.2015	48,44	58	2.575	11,9
EGB-S-SBUI	59,00	50,10	55,60	30.12.2015	4,32	1.025	54.982	13,9
EGB-S-SDXI	84,40	84,40	84,40	1.12.2015	-7,25	5	422	21,1
EGB-S-SDXJ	174,80	171,10	174,80	28.12.2015	10,70	58	10.031	43,7
EGB-S-SDXK	126,60	47,10	90,80	29.12.2015	90,36	12.049	932.172	22,7
EGB-S-SDXS	72,75	55,00	55,00	29.12.2015	-12,28	1.397	89.013	13,8
EGB-S-SGD9	140,04	137,78	140,04	10.12.2015	4,51	80	11.113	14,0
EGB-S-SGDA	77,06	77,06	77,06	11.12.2015	0,00	30	2.312	7,7
EGB-S-SHT3	30,03	26,33	26,33	29.12.2015	-7,61	4	113	0,4
EGB-S-SNG9	12,90	12,90	12,90	30.12.2015	99,07	150	1.935	32,3
EGB-S-SNGC	8,20	7,12	8,20	21.12.2015	15,17	400	3.064	20,5
EGB-S-SNGD	1,38	1,38	1,38	30.12.2015	0,00	200	276	3,5
EGB-S-SSL6	55,06	53,94	53,94	15.12.2015	51,86	140	7.630	27,0
EGB-S-SSPD	16,50	10,00	13,26	23.12.2015	17,14	50.314	684.061	13,3
EGB-S-SSPE	23,54	17,16	18,80	30.12.2015	3,18	4.594	90.274	18,8
EGB-S-SSPF	9,44	5,22	5,22	29.12.2015	-43,14	11.350	98.429	5,2
EGB-S-SWLM	93,90	71,00	93,90	7.12.2015	25,20	80	6.398	23,5
EGB-S-SWLN	84,00	69,50	81,20	18.12.2015	16,83	244	19.536	20,3
EGB-S-SWLO	49,60	43,10	43,10	23.12.2015	-13,10	49	2.284	10,8
EGB-S-WTI	246,60	199,80	205,50	30.12.2015	-19,73	1.953	409.474	51,4

1.9 Pregled OTC trgovine

(cijene su izražene u % nominalne, a promet u kunama)

	Najviša	Najniža	Zadnja	Datum zadnje	Volumen	Promet
ACI-R-A	5440,00	5440,00	5440,00	15.12.2015	20	108.800
ATGR-O-169A	103,23	103,23	103,23	23.12.2015	48.200	49.757
BRIN-R-A	24,00	24,00	24,00	9.12.2015	24.819	595.656
FNOI-D-161A	99,91	99,91	99,91	9.12.2015	338.226	2.577.722
GRNL-R-A	144,95	144,95	144,95	30.12.2015	7.753	1.123.797
HUPZ-R-A	1800,00	1800,00	1800,00	1.12.2015	1	1.800
JDBA-R-A	185,00	185,00	185,00	18.12.2015	3.000	555.000
JRLN-O-17AA	103,80	103,80	103,80	30.12.2015	33.500	265.451
KBZ-R-A	181,00	181,00	181,00	21.12.2015	16.900	3.058.900
RHMF-O-15CA	100,15	100,00	100,00	14.12.2015	653.822.998	653.855.759
RHMF-O-167A	102,80	102,10	102,55	30.12.2015	260.148.200	266.709.079
RHMF-O-172A	103,35	102,77	102,80	29.12.2015	618.590.000	636.941.275
RHMF-O-17BA	107,90	106,90	107,55	30.12.2015	947.140.000	1.015.976.450
RHMF-O-187A	107,45	105,90	105,95	29.12.2015	529.157.263	562.159.598
RHMF-O-19BA	111,33	110,00	111,00	30.12.2015	19.497.200	164.977.560
RHMF-O-203A	115,40	114,00	114,50	28.12.2015	35.808.650	41.012.824
RHMF-O-203E	116,20	114,90	115,80	30.12.2015	29.350.014	259.190.722
RHMF-O-227E	118,45	116,60	116,75	29.12.2015	28.226.600	252.879.890
RHMF-O-247E	115	113	114,05	30.12.2015	23.643.000	206.049.385
RHMF-O-257A	105	104	104,85	16.12.2015	30.000.000	31.181.500
RHMF-O-26CA	102,20	98,80	101,50	30.12.2015	314.376.180	319.648.021
Ukupno					3.490.232.524	4.418.918.946

1.10 Dionice s najvećim porastom cijene

Oznaka	Izdavatelj	Studeni 2015.		Prosinac 2015.		% promjene
		Cijena	Datum	Cijena	Datum	
VJSN-R-A	Vjesnik d.d.	1,50	23.11.2015	4,90	18.12.2015	226,67
BRNK-R-A	Brionka d. d.	25,00	30.11.2015	64,00	23.12.2015	156,00
HHLD-R-A	Hoteli Haludovo Malinska d.d.	1,30	30.11.2015	2,39	30.12.2015	83,85
HPDG-R-A	Hoteli Podgora d.d.	14,44	28.8.2015	24,00	30.12.2015	66,20
VERN-R-A	Genera d.d.	104,32	30.11.2015	167,00	28.12.2015	60,08
JDBA-R-A	Jadranska banka d.d.	200,00	13.10.2015	299,99	30.12.2015	50,00
GAMA-R-A	SNH GAMA d.d.	40,01	22.12.2015	53,50	30.12.2015	33,72
HZLA-R-A	Hoteli Zlatni rat d.d.	60,05	30.11.2015	79,95	29.12.2015	33,14
VDKT-R-A	Viadukt d.d.	233,02	30.11.2015	304,96	30.12.2015	30,87
SNHA-R-A	SNH ALFA d.d.	70,00	22.12.2015	90,00	30.12.2015	28,57
MGMA-R-A	Magma d.d.	0,77	27.11.2015	0,98	30.12.2015	27,27
BLKL-R-A	Bilokalnik-IPA d.d.	159,06	27.7.2015	200,00	30.12.2015	25,74
PIVK-R-A	PIK-Vinkovci d.d.	152,00	27.11.2015	190,00	30.12.2015	25,00
OPTE-R-A	OT-OPTIMA TELEKOM d.d.	1,66	26.11.2015	2,03	30.12.2015	22,29
IGH-R-A	Institut IGH d.d.	86,56	30.11.2015	104,50	30.12.2015	20,73

1.11 Dionice s najvećim padom cijene

Oznaka	Izdavatelj	Studeni 2015.		Prosinac 2015.		% promjene
		Cijena	Datum	Cijena	Datum	
TOZ-R-A	TOZ penkala, Tvornica olovaka Zagreb d.d. u stečaju	35,00	15.10.2015	16,01	30.12.2015	-54,26
HZVG-R-A	Hoteli Živogošće d.d.	30,00	10.9.2015	20,00	14.12.2015	-33,33
ELPR-R-A	Elektropromet d.d.	7,77	31.7.2015	5,44	30.12.2015	-29,99
ELKP-R-A	Elektroprojekt d.d.	285,00	2.9.2015	220,00	10.12.2015	-22,81
AGMM-R-A	AgromediMurje d.d.	250,00	13.11.2015	200,03	29.12.2015	-19,99
PTKM-R-A	Petrokemija d.d.	15,10	30.11.2015	13,20	30.12.2015	-12,58
TNPL-R-A	TANKERSKA PLOVIDBA d.d.	850,00	30.11.2015	750,00	28.12.2015	-11,76
DLKV-R-A	Dalekovod d.d.	14,96	30.11.2015	13,56	30.12.2015	-9,36
INA-R-A	Ina d.d.	3.250,00	30.11.2015	2.951,36	30.12.2015	-9,19
PCTS-R-A	SN PECTINATUS d.d.	52,25	27.11.2015	48,02	30.12.2015	-8,10
HTPK-R-A	HTP Korčula d.d.	64,00	27.11.2015	60,00	29.12.2015	-6,25
KOKA-R-A	Koka d.d.	285,00	8.6.2015	269,00	17.12.2015	-5,61
SNBA-R-A	Slatinska banka d.d.	56,02	30.11.2015	53,00	30.12.2015	-5,39
VLEN-R-B	Viktor Lenac d.d.	5,42	23.11.2015	5,20	23.12.2015	-4,06
PLJK-R-A	Puljanka d.d.	23,95	28.9.2015	23,00	11.12.2015	-3,97

2 Članovi

2.1 Rang lista članova prema prometu dionica

Rang	Član	Promet dionica (HRK)	Udjel (%)
1	Erste&Steiermarkische Bank d.d.	246.199.561	38,55
2	Fima vrijednosnice d.o.o.	114.707.424	17,96
3	Interkapital vrijednosni papiri d.o.o.	109.992.297	17,22
4	Privredna banka Zagreb d.d.	37.111.602	5,81
5	Zagrebačka banka d.d.	26.224.004	4,11
6	HITA vrijednosnice d.d.	25.353.060	3,97
7	Agram brokeri d.d.	19.937.770	3,12
8	Raiffeisenbank Austria d.d.	12.085.926	1,89
9	BANKA SPLITSKO-DALMATINSKA d.d.	9.912.789	1,55
10	Societe Generale-Splitska banka d.d.	8.281.183	1,30

2.2 Rang lista članova prema prometu strukturiranih proizvoda

Rang	Član	Promet strukturiranih proizvoda (HRK)	Udjel (%)
1	Erste&Steiermarkische Bank d.d.	6.027.082	51,37
2	Interkapital vrijednosni papiri d.o.o.	1.735.088	14,79
3	Privredna banka Zagreb d.d.	1.729.840	14,74
4	Agram brokeri d.d.	1.266.254	10,79
5	HITA vrijednosnice d.d.	496.364	4,23
6	Antea brokeri d.o.o.	225.238	1,92
7	Hrvatska poštanska banka d.d.	77.045	0,66
8	Rast, društvo za poslovanje vrijednosnim papirima d.o.o.	52.136	0,44
9	Fima vrijednosnice d.o.o.	47.006	0,40
10	Croatia banka d.d.	41.230	0,35

2.3 Rang lista članova prema prometu obveznica

Rang	Član	Promet obveznica (HRK)	Udjel (%)
1	Raiffeisenbank Austria d.d.	23.383.535	28,42
2	Privredna banka Zagreb d.d.	23.124.813	28,10
3	Interkapital vrijednosni papiri d.o.o.	21.870.277	26,58
4	Hypo Alpe-Adria-Bank d.d.	5.436.295	6,61
5	Zagrebačka banka d.d.	5.331.533	6,48
6	HITA vrijednosnice d.d.	2.324.053	2,82
7	Agram brokeri d.d.	640.438	0,78
8	Erste&Steiermarkische Bank d.d.	118.982	0,14
9	Fima vrijednosnice d.o.o.	43.073	0,05
10	Croatia banka d.d.	12.688	0,02

2.4 Rang lista članova prema ukupnom prometu

Rang	Član	Ukupni promet (HRK)	Udjel (%)
1	Erste&Steiermarkische Bank d.d.	252.345.625	34,44
2	Interkapital vrijednosni papiri d.o.o.	133.597.662	18,23
3	Fima vrijednosnice d.o.o.	114.797.504	15,67
4	Privredna banka Zagreb d.d.	61.966.255	8,46
5	Raiffeisenbank Austria d.d.	35.469.461	4,84
6	Zagrebačka banka d.d.	31.591.218	4,31
7	HITA vrijednosnice d.d.	28.173.477	3,85
8	Agram brokeri d.d.	21.844.461	2,98
9	Hypo Alpe-Adria-Bank d.d.	10.405.273	1,42
10	BANKA SPLITSKO-DALMATINSKA d.d.	9.912.789	1,35

2.5 Popis dionica koje imaju specijaliste

R.br.	Dionica	Izdavatelj	Specijalist
1	ADPL-R-A	AD Plastik d.d.	Erste&Steiermärkische Bank d.d.
2	ADPL-R-A	AD Plastik d.d.	Interkapital vrijednosni papiri d.o.o.
3	ATGR-R-A	Atlantic Grupa d.d.	Interkapital vrijednosni papiri d.o.o.
4	ATGR-R-A	Atlantic Grupa d.d.	Zagrebačka banka d.d.
5	DDJH-R-A	Đuro Đaković Holding d.d.	Erste&Steiermärkische Bank d.d.
6	HT-R-A	Hrvatski Telekom d.d.	Erste&Steiermärkische Bank d.d.
7	HT-R-A	Hrvatski Telekom d.d.	Interkapital vrijednosni papiri d.o.o.
8	KOEI-R-A	Končar - Elektroindustrija d.d.	Interkapital vrijednosni papiri d.o.o.
9	LEDO-R-A	Ledo d.d.	Erste&Steiermärkische Bank d.d.
10	LEDO-R-A	Ledo d.d.	Raiffeisenbank Austria d.d.
11	PODR-R-A	Podravka d.d.	Interkapital vrijednosni papiri d.o.o.
12	PODR-R-A	Podravka d.d.	Zagrebačka banka d.d.
13	TPNG-R-A	Tankerska Next Generation d.d.	Interkapital vrijednosni papiri d.o.o.
14	ULPL-R-A	Uljanik Plovidba d.d.	Raiffeisenbank Austria d.d.
15	RIVP-R-A	VALAMAR RIVIERA d.d.	Interkapital vrijednosni papiri d.o.o.
16	RIVP-R-A	VALAMAR RIVIERA d.d.	Zagrebačka banka d.d.