



ZAGREBAČKA BURZA  
THE ZAGREB STOCK EXCHANGE

# Mjesečni izvještaj Veljača 2015.

## Promet dionicama u porastu

Veljača je donijela nešto bolji promet dionicama unutar knjige ponuda (+6,4%), dosta slabiji promet obveznicama i značajno veći blok promet dionicama, što je u konačnici rezultiralo +50,6% većim ukupnim prometom u usporedbi s prošlim mjesecom.

Volumen trgovanja rastao je samo u slučaju dionica, a dionički indeksi mjesec su bez iznimke zaključili korekcijom.

U veljači je započelo trgovanje dionicama društva Tankerska Next Generation d.d., što je bilo prvo novo uvrštenje dionica prikupljenih kroz inicijalnu javnu ponudu na Zagrebačkoj burzi još od 2008. godine.

Čelnici Zagrebačke i Ljubljanske burze potvrdili su da dvije burze nastavljaju svoju dugogodišnju suradnju na području organiziranja događanja te razmjene znanja i iskustva i najavili drugu zajednički Investicijsku konferenciju, koja će se u svibnju održati u Zagrebu.

SEE LINK, zajedničko društvo koje su utemeljile Bugarska, Makedonska i Zagrebačka burza, objavilo je poziv za prikupljanje ponuda za IT platformu potrebnu za razmjenu trgovinskih naloga između te tri burze.

Akademija Zagrebačke burze dodijelila je diplome drugoj generaciji certificiranih menadžera za odnose s investitorima, a Zagrebačka burza potpisala je ugovor s International Finance Corporation (IFC) o radu na projektu čiji je cilj izdavanje Priručnika o korporativnom upravljanju, svojevrsnog vodiča kroz dobru praksu korporativnog upravljanja.

Zagreb, ožujak 2015. godine

Ovu publikaciju pripremila je i izdala Zagrebačka burza d.d., Zagreb, Ivana Lučića 2a/22 (dalje: Burza).

Publikacija ima za svrhu informiranje javnosti i ne može se ni na koji način smatrati ponudom ili pozivom na kupnju odnosno savjetom o trgovanju ili ulaganju u financijske instrumente niti mišljenjem o povoljnosti ili nepovoljnosti pribavljanja ili prodaje bilo kojeg financijskog instrumenta koji se u njoj navodi, te ista ne može služiti kao zamjena za vlastitu prosudbu i procjenu bilo kojeg korisnika ove publikacije.

Burza ne odgovara za štetu nastalu posljedično korištenju podataka iz ove publikacije.

Burza dozvoljava daljnje korištenje podataka iz ove publikacije uz obavezno navođenje izvora.

Copyright © 2015. Zagrebačka burza d.d.  
Zagreb  
Ivana Lučića 2a/22

Sva prava pridržana.

# Sadržaj:

<b>1</b>	<b>TRGOVINA.....</b>	<b>1</b>
1.1	OPĆENITE KARAKTERISTIKE .....	1
1.2	DIONICE S NAJVEĆOM TRŽIŠNOM KAPITALIZACIJOM .....	3
1.3	DIONICE S NAJVEĆIM PROMETOM .....	4
1.4	PROMET I TRŽIŠNA KAPITALIZACIJA PO SEKTORIMA .....	5
1.5	PREGLED TRGOVINE DIONICAMA .....	6
1.6	BLOK PROMET DIONICAMA .....	9
1.7	PREGLED TRGOVINE OBVEZNICAMA .....	9
1.8	PREGLED TRGOVINE STRUKTURIRANIM PROIZVODIMA.....	10
1.9	PREGLED OTC TRGOVINE.....	11
1.10	DIONICE S NAJVEĆIM PORASTOM CIJENE.....	12
1.11	DIONICE S NAJVEĆIM PADOM CIJENE.....	12
<b>2</b>	<b>ČLANOVI.....</b>	<b>13</b>
2.1	RANG LISTA ČLANOVA PREMA PROMETU DIONICA .....	13
2.2	RANG LISTA ČLANOVA PREMA PROMETU STRUKTURIRANIH PROIZVODA.....	13
2.3	RANG LISTA ČLANOVA PREMA PROMETU OBVEZNICA .....	13
2.4	RANG LISTA ČLANOVA PREMA UKUPNOM PROMETU .....	14
2.5	POPIS DIONICA KOJE IMAJU SPECIJALISTE.....	14



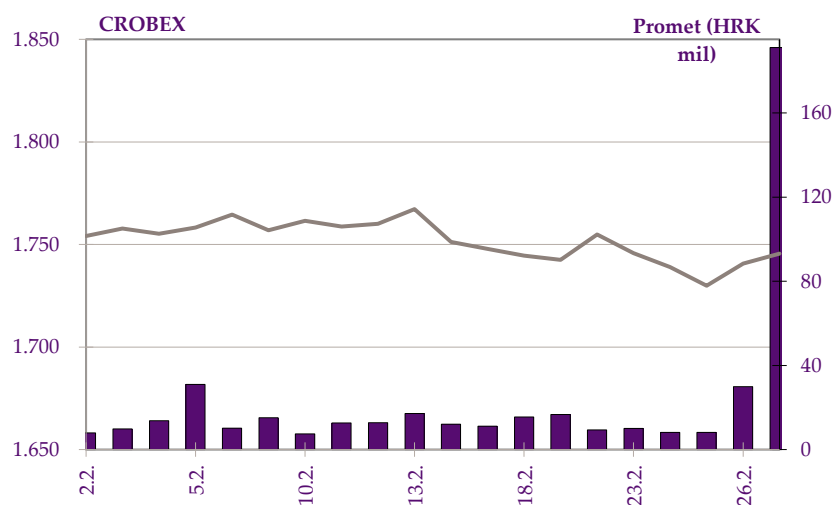
# 1 Trgovina

## 1.1 Općenite karakteristike

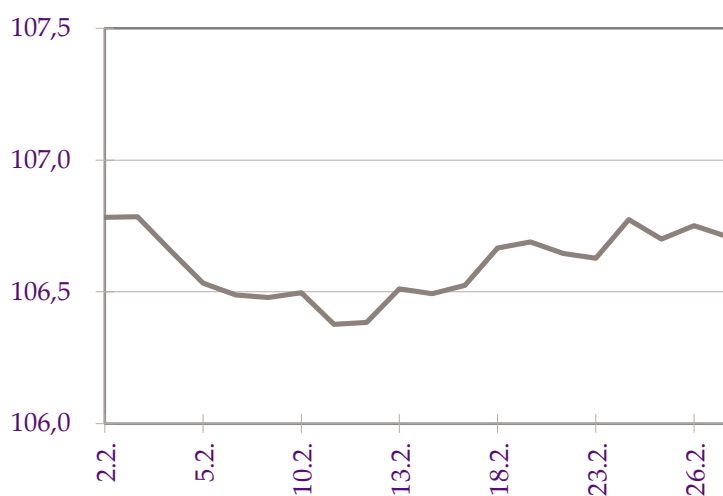
	Siječanj	Veljača	% promjene
<b>Promet unutar knjige ponuda</b>			
Dionice	207.426.420	220.599.992	6,4%
Obveznice	47.548.919	4.186.925	-91,2%
Prava	0	0	-
Komercijalni zapisi	0	0	-
Strukturirani proizvodi	8.323.422	8.409.362	1,0%
Blok promet dionica	0	229.617.360	-
Blok promet obveznica	53.200.000	13.911.616	-73,9%
<b>Sveukupni promet</b>	<b>316.498.760</b>	<b>476.725.254</b>	<b>50,6%</b>
<b>Volumen unutar knjige ponuda</b>			
Dionice	3.720.352	4.045.677	8,7%
Obveznice	18.650.220	2.387.267	-87,2%
Prava	0	0	-
Komercijalni zapisi	0	0	-
Strukturirani proizvodi	201.337	162.976	-19,1%
Blok volumen dionica	0	948.335	-
Blok volumen obveznica	50.000.000	13.532.700	-72,9%
<b>Sveukupni volumen</b>	<b>72.571.909</b>	<b>21.076.955</b>	<b>-71,0%</b>
<b>OTC transakcije</b>			
Promet	1.218.630.154	1.288.855.429	5,76%
Volumen	555.856.338	839.463.916	51,0%
Broj transakcija	193	190	-1,6%
CROBEX®	1.764,75	1.745,56	-1,1%
CROBEX10®	1.021,99	1.018,42	-0,3%
CROBEXplus®	959,04	932,76	-2,7%
CROBEXindustrija®	902,91	863,09	-4,4%
CROBEXkonstrukt®	505,28	505,52	0,0%
CROBEXnutris®	800,76	796,35	-0,6%
CROBEXtr®	1.020,97	1.009,90	-1,1%
CROBEXtransport®	1.243,88	1.184,51	-4,8%
CROBEXturist®	2.250,30	2.155,04	-4,2%
CROBIS®	106,7808	106,7091	-0,1%
CROBIStr®	140,2166	140,6752	0,3%
Ukupni broj transakcija	19.529	23.315	19,4%
Broj aktivnih vrijednosnih papira	201	201	0,0%
Broj dana trgovanja	20	20	0,0%

(Tržišna kapitalizacija u milijunima kuna)

	Siječanj	Veljača	% promjene
<b>Tržišna kapitalizacija</b>			
Dionice	128.988,1	128.392,2	-0,5%
Obveznice	76.605,3	76.552,8	-0,1%
Strukturirani vrijednosni papiri	913,9	1.336,6	46,2%
Ukupno	206.507,4	206.281,6	-0,1%
<b>Prosječni dnevni</b>			
Promet	15.824.938	23.836.263	50,6%
Volumen	3.628.595	1.053.848	-71,0%
Broj transakcija	976	1.166	19,5%



Slika 1: Kretanje indeksa CROBEX® i prometa dionicama

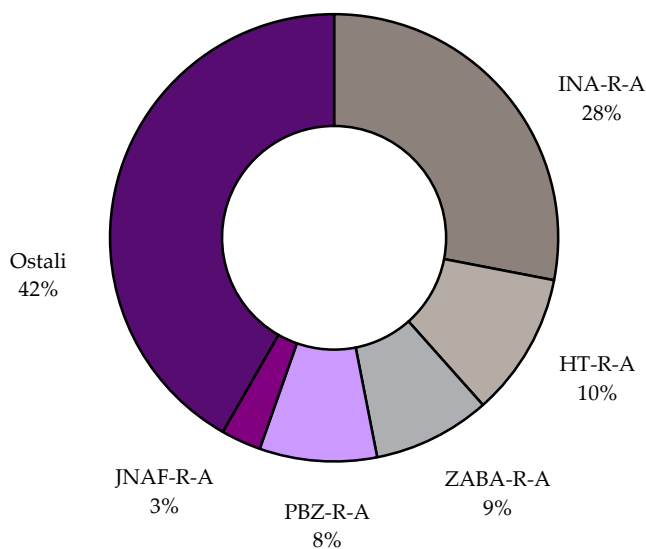


Slika 2: Kretanje obvezničkog indeksa CROBIS®



## 1.2 Dionice s najvećom tržišnom kapitalizacijom

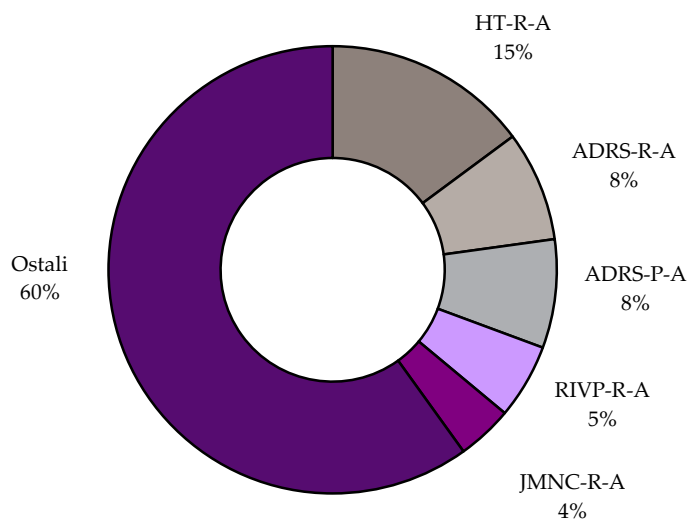
Oznaka	Izdavatelj	Tržišna kapitalizacija (HRK mil)	Udjel (%)	Kumulativ (%)
1	INA-R-A Ina d.d.	36.000,0	28,0	28,0
2	HT-R-A HT d.d.	13.347,8	10,4	38,4
3	ZABA-R-A Zagrebačka banka d.d.	10.888,2	8,5	46,9
4	PBZ-R-A PBZ d.d.	10.872,6	8,5	55,4
5	JNAF-R-A Janaf d.d.	3.713,2	2,9	58,3
6	ADRS-R-A Adris grupa d.d.	3.703,4	2,9	61,2
7	CROS-R-A Croatia osiguranje d.d.	3.120,2	2,4	63,6
8	ATGR-R-A Atlantic Grupa d.d.	3.054,4	2,4	66,0
9	LEDO-R-A Ledo d.d.	2.432,9	1,9	67,9
10	RIVP-R-A VALAMAR RIVIERA d.d.	2.426,0	1,9	69,8
	Ostali	38.833,4	30,2	100,0
	<b>Ukupno</b>	<b>128.392,2</b>		



Slika 3: Struktura tržišne kapitalizacije

### 1.3 Dionice s najvećim prometom

	Oznaka	Izdavatelj	Promet (HRK)	Udjel (%)	Kumulativ (%)
1	HT-R-A	HT d.d.	32.731.813	14,8	14,8
2	ADRS-R-A	Adris grupa d.d.	17.578.842	8,0	22,8
3	ADRS-P-A	Adris grupa d.d.	17.320.236	7,9	30,7
4	RIVP-R-A	VALAMAR RIVIERA d.d.	11.935.430	5,4	36,1
5	JMNC-R-A	Jamnica d.d.	8.853.587	4,0	40,1
6	SNHO-R-A	SN holding d.d.	8.509.576	3,9	43,9
7	PODR-R-A	Podravka d.d.	7.720.846	3,5	47,4
8	ATGR-R-A	Atlantic Grupa d.d.	6.975.266	3,2	50,6
9	RIZO-R-A	RIZ-odašiljači d.d.	6.296.864	2,9	53,5
10	ERNT-R-A	Ericsson Nikola Tesla d.d.	6.115.306	2,8	56,2
		Ostali	96.562.226	43,8	100,0
		<b>Ukupno</b>	<b>220.599.992</b>		



Slika 4: Struktura prometa dionicama



## 1.4 Promet i tržišna kapitalizacija po sektorima

Oznaka	Sektor	Tržišna kapitalizacija (kn)	Promet (kn)
A	Poljoprivreda, šumarstvo i ribarstvo	1.122.371.431	6.959.620
CA	Proizvodnja prehrambenih proizvoda, pića i duhanskih proizvoda	9.418.056.264	26.675.650
CB	Proizvodnja tekstila, odjeće, kože i srodnih proizvoda	106.725.792	1.195.395
CC	Proizvodnja proizvoda od drva i papira, tiskanje	153.764.052	20.454
CD	Proizvodnja koksa i rafiniranih naftnih proizvoda	36.000.000.000	2.645.599
CE	Proizvodnja kemikalija i kemijskih proizvoda	296.977.684	2.733.201
CF	Proizvodnja osnovnih farmaceutskih proizvoda i farmaceutskih pripravaka	121.828.036	871.800
CG	Proizvodnja proizvoda od gume i plastike te proizvodnja ostalih nemetalnih mineralnih proizvoda	226.845.869	0
CH	Proizvodnja osnovnih metala i proizvodnja izrađenih metalnih proizvoda, osim strojeva i opreme	89.335.649	200.047
CI	Proizvodnja računala te elektroničkih i optičkih proizvoda	1.812.118.631	12.412.170
CJ	Proizvodnje električne opreme	2.204.318.910	2.701.660
CK	Proizvodnja strojeva i opreme d.n.	0	0
CL	Proizvodnja transportne opreme	405.104.963	5.392.200
CM	Ostala prerađivačka industrija, popravak i instaliranje strojeva i opreme	95.759.057	143.550
E	Opskrba vodom; uklanjanje otpadnih voda, gospodarenje otpadom	0	0
F	Građevinarstvo	699.657.725	4.908.247
G	Trgovina na veliko i na malo; popravak motornih vozila i motocikala	4.691.908.573	8.888.035
H	Prijevoz i skladištenje	7.591.058.918	19.437.500
I	Djelatnosti pružanja smještaja te pripreme i usluživanja hrane	13.681.182.423	25.715.224
JA	Izdavačke djelatnosti, filmska djelatnost i djelatnosti snimanja zvučnih zapisa te djelatnosti emitiranja programa	169.415.116	63.583
JB	Telekomunikacije	13.356.940.031	34.272.709
K	Financijske djelatnosti i djelatnosti osiguranja	27.019.962.998	9.443.598
L	Poslovanje nekretninama	427.004.897	901.469
MA	Pravne, računovodstvene, upravljačke, arhitektonske djelatnosti i inženjerstvo te tehničko ispitivanje i analiza	7.918.223.073	53.995.122
MB	Znanstveno istraživanje i razvoj	171.533.429	832.215
MC	Ostale stručne, znanstvene i tehničke djelatnosti	0	0
N	Administrativne i pomoćne uslužne djelatnosti	11.235.459	2.360
R	Umjetnost, zabava i rekreacija	600.856.812	188.583
	<b>UKUPNO</b>	<b>128.392.185.792</b>	<b>220.599.992</b>

## 1.5 Pregled trgovine dionicama

(Cijene i promet u kunama, tržišna kapitalizacija u milijunima kuna)

	Najviša	Najniža	Zadnja	Datum zadnje	Promjena cijene (%)	Volumen	Promet	Tržišna kapitalizacija
<b>Službeno tržište</b>								
ADPL-R-A	84,47	77,01	79,98	27.2.2015	-4,90	67.241	5.385.339	335,9
ATGR-R-A	935,00	900,05	916,06	27.2.2015	-1,07	7.581	6.975.266	3.054,4
CROS-P-A	7.413,25	7.412,25	7.412,25	24.2.2015	0,00	4	29.652	64,9
CROS-R-A	7.416,20	7.412,25	7.412,25	27.2.2015	0,00	146	1.082.267	3.120,2
DLKV-R-A	16,95	14,27	14,75	27.2.2015	-9,45	174.335	2.776.514	364,6
HT-R-A	166,48	157,51	163,00	27.2.2015	2,39	202.626	32.731.813	13.347,8
IGH-R-A	149,00	124,04	136,50	27.2.2015	-6,51	4.209	572.126	83,8
INA-R-A	3.665,01	3.500,00	3.600,00	27.2.2015	-2,70	738	2.645.599	36.000,0
INGR-R-A	4,20	3,02	3,68	27.2.2015	17,95	1.341.824	4.903.197	49,8
KOEI-R-A	709,00	682,00	698,94	27.2.2015	-0,86	1.257	871.291	1.797,8
LEDO-R-A	8.200,00	7.606,00	7.750,00	25.2.2015	-4,91	725	5.806.099	2.432,9
LKPC-R-A	764,99	635,09	699,01	27.2.2015	4,33	3.256	2.266.154	295,7
MDKA-R-A	14.000,00	12.200,00	14.000,00	24.2.2015	26,13	32	418.800	422,7
MGMA-R-A	2,15	1,71	1,91	26.2.2015	-11,16	47.863	90.436	9,3
OPTE-R-A	4,18	3,00	3,23	27.2.2015	5,90	449.128	1.540.895	9,1
PODR-R-A	307,99	280,00	306,50	27.2.2015	4,96	26.104	7.720.846	1.661,2
PTKM-R-A	29,00	16,00	19,00	27.2.2015	-29,76	100.696	1.988.127	84,3
RIVP-R-A	20,15	18,55	19,25	27.2.2015	-3,27	618.039	11.935.430	2.426,0
TPNG-R-A	73,00	65,00	70,00	27.2.2015	7,69	76.268	4.999.615	504,0
ULPL-R-A	151,00	140,00	140,00	27.2.2015	-8,20	2.782	405.750	81,2
ULJN-R-A	39,00	30,12	31,00	23.2.2015	2,85	241	7.940	104,0
VART-R-1	23,45	18,50	19,37	27.2.2015	-10,78	50.016	1.049.329	43,0
VERN-R-A	57,00	50,54	57,00	27.2.2015	13,19	7.939	425.527	105,2
VIRO-R-A	350,00	292,10	292,10	27.2.2015	-10,53	1.292	424.694	405,0
<b>Redovito tržište</b>								
ACI-R-A	5.500,00	5.102,00	5.410,20	25.2.2015	3,03	35	188.583	600,9
ADRS-P-A	367,30	338,52	351,00	27.2.2015	1,77	48.540	17.320.236	2.381,2
ADRS-R-A	395,00	375,75	385,13	27.2.2015	0,04	45.099	17.578.842	3.703,4
AGMM-R-A	201,05	201,05	201,05	20.2.2015	-9,45	10	2.011	8,3
AMDN-R-A	80,05	71,00	72,01	26.2.2015	-9,99	254	18.337	55,1
ARNT-R-A	348,95	318,00	328,99	27.2.2015	-1,20	7.292	2.436.143	718,0
ATLN-R-A	102,99	95,01	95,19	26.2.2015	-6,68	5.866	580.827	317,5
ATLS-R-A	5,90	5,90	5,90	12.2.2015	15,69	400	2.360	11,2
ATPL-R-A	330,31	255,59	260,00	27.2.2015	-17,46	19.336	5.920.244	362,8
AUHR-R-A	530,00	475,00	530,00	27.2.2015	7,91	2.343	1.210.577	265,0
BD62-R-A	15,00	13,01	14,37	27.2.2015	1,91	10.441	142.887	10,8
BDMR-R-A	450,00	264,04	450,00	25.2.2015	25,00	6	2.328	44,7
BLKL-R-A	125,00	104,00	125,00	26.2.2015	127,27	189	20.454	62,4
BLJE-R-A	35,00	27,00	31,60	27.2.2015	-8,41	102.248	3.135.160	259,6
BPBA-R-A	6,43	4,25	5,90	27.2.2015	21,65	55.977	288.814	10,5
BRIN-R-A	24,90	23,00	23,00	27.2.2015	-7,96	4.537	107.129	11,6
BRNK-R-A	50,00	23,09	50,00	26.2.2015	307,50	111	3.505	6,6
CHAG-R-A	240,00	230,01	240,00	23.2.2015	3,00	183	42.144	28,9
CKML-R-A	3.990,00	3.800,00	3.910,00	23.2.2015	2,87	185	710.480	410,6
DDJH-R-A	40,30	33,33	33,33	27.2.2015	-10,40	152.613	5.600.789	253,2
ELKP-R-A	301,00	300,00	301,00	25.2.2015	2,70	103	30.903	27,0
ELPR-R-A	9,27	6,00	9,06	19.2.2015	139,68	915	7.681	3,0

	Najviša	Najniža	Zadnja	Datum zadnje	Promjena cijene (%)	Volumen	Promet	Tržišna kapitalizacija
ERNT-R-A	1.390,00	1.285,45	1.332,00	27.2.2015	2,63	4.644	6.115.306	1.773,8
FMPS-R-A	13,50	12,64	12,64	17.2.2015	-3,36	2.551	33.965	25,3
FNVC-R-A	30,00	24,30	27,00	18.2.2015	-10,00	164	4.200	16,7
HBRL-R-A	12,29	9,57	11,01	27.2.2015	0,18	16.265	183.613	158,0
HDEL-R-A	24,76	20,80	21,00	27.2.2015	0,72	1.364	30.240	13,1
HIMR-R-A	517,98	413,06	458,00	25.2.2015	-11,58	997	448.682	291,2
HMAM-R-A	192,00	187,00	192,00	27.2.2015	2,66	525	99.447	214,9
HMST-R-A	340,00	220,00	258,50	27.2.2015	-26,98	10.980	2.712.723	133,3
HPDG-R-A	23,52	18,10	20,31	25.2.2015	-13,76	105	2.169	7,4
HTCP-R-A	170,01	165,00	165,00	17.2.2015	3,13	540	90.301	90,5
HTPK-R-A	60,99	52,00	52,00	26.2.2015	-11,49	1.584	86.667	90,8
HTPO-R-A	100,00	100,00	100,00	11.2.2015	-0,05	40	4.000	17,6
HUPZ-R-A	1.834,00	1.780,13	1.834,00	25.2.2015	0,33	532	958.237	823,8
HZLA-R-A	63,11	63,00	63,00	18.2.2015	0,00	498	31.386	45,7
HZVG-R-A	21,12	21,12	21,12	25.2.2015	-4,00	62	1.309	6,4
IKBA-R-A	970,00	970,00	970,00	5.2.2015	0,00	2	1.940	140,6
ILRA-R-A	823,00	790,00	810,00	23.2.2015	2,53	180	146.105	202,0
IMZV-R-A	88,27	68,05	74,00	27.2.2015	2,78	5.695	446.272	16,7
IPKK-R-A	90,00	81,20	82,00	26.2.2015	-8,89	1.045	90.581	58,6
JDBA-R-A	850,00	651,01	850,00	20.2.2015	6,25	40	29.013	155,9
JDGT-R-A	800,00	742,01	795,00	26.2.2015	9,05	1.724	1.310.981	88,1
JDOS-R-A	3.499,00	3.309,00	3.309,00	25.2.2015	-1,22	29	100.243	413,6
JDPL-R-A	108,12	84,17	90,03	27.2.2015	-9,97	6.424	630.569	147,3
JDTC-R-A	60,00	43,06	58,99	26.2.2015	5,41	2.627	138.969	8,4
JMNC-R-A	90.000,00	85.500,00	90.000,00	27.2.2015	5,88	100	8.853.587	1.991,3
JNAF-R-A	3.749,99	3.252,46	3.684,98	27.2.2015	8,38	174	607.919	3.713,2
KABA-R-A	9,88	8,95	9,00	26.2.2015	0,00	6.912	66.556	12,0
KBZ-R-A	97,00	97,00	97,00	18.2.2015	2,11	111	10.767	181,0
KODT-P-A	1.051,99	993,03	1.010,01	25.2.2015	-1,94	1.003	1.022.907	62,0
KODT-R-A	1.100,00	1.022,01	1.099,00	26.2.2015	-1,88	554	594.622	213,4
KOES-R-A	420,00	400,00	420,00	24.2.2015	20,00	26	10.460	54,7
KRAS-R-A	400,00	385,00	400,00	27.2.2015	2,56	4.039	1.591.216	549,4
KSST-R-A	326,90	200,00	220,00	27.2.2015	-30,59	4.008	1.041.781	25,0
KTJV-R-A	15,49	14,20	14,51	26.2.2015	3,20	779	11.531	83,1
LKRI-R-A	73,50	66,57	68,57	27.2.2015	3,05	12.446	873.053	410,1
LPLH-R-A	205,00	183,68	190,00	27.2.2015	-1,84	2.847	550.945	125,9
LRH-R-A	4.260,00	3.800,00	4.150,00	27.2.2015	7,79	519	2.081.083	1.256,0
LVCV-R-A	99,99	97,93	98,00	27.2.2015	10,11	384	38.177	46,9
MAIS-R-A	164,00	151,20	160,10	26.2.2015	1,91	5.908	934.861	1.752,2
MIV-R-A	3.500,00	2.300,00	3.500,00	19.2.2015	56,72	58	172.829	52,6
OLVD-R-A	116,00	116,00	116,00	24.2.2015	83,84	1	116	54,4
PBZ-R-A	575,00	521,00	570,00	26.2.2015	4,59	5.939	3.373.617	10.872,6
PDBA-R-A	339,00	211,00	339,00	27.2.2015	61,35	19	4.901	226,7
PIKR-R-A	119,90	115,00	117,00	27.2.2015	1,74	824	95.308	27,3
PIVK-R-A	270,00	270,00	270,00	17.2.2015	16,37	331	89.370	85,7
PLAG-R-A	4.250,00	3.950,00	4.250,00	27.2.2015	6,25	336	1.369.927	2.321,9
PLJK-R-A	13,26	10,20	13,26	24.2.2015	-11,60	58	595	14,0
QUNE-R-A	13,00	11,00	11,00	23.2.2015	-0,18	12.121	134.036	24,8
RIZO-R-A	118,84	58,01	102,52	27.2.2015	68,07	68.004	6.296.864	38,4
SAPN-R-A	267,00	249,00	260,09	25.2.2015	2,00	2.727	687.808	171,3
SLDM-R-A	28,00	25,01	26,00	24.2.2015	10,12	2.462	63.583	135,7
SLPF-R-A	54,98	45,91	51,28	25.2.2015	12,04	6.264	314.018	171,6
SLRS-R-A	735,00	706,04	706,04	25.2.2015	-1,25	246	177.190	436,1

	Najviša	Najniža	Zadnja	Datum zadnje	Promjena cijene (%)	Volumen	Promet	Tržišna kapitalizacija
SNBA-R-A	76,98	38,30	70,32	27.2.2015	80,31	36.196	2.365.088	64,6
SUNH-R-A	26,92	18,53	23,60	27.2.2015	17,94	35.476	812.088	196,9
THNK-R-A	404,99	365,00	365,00	27.2.2015	-2,93	2.669	1.012.772	69,2
TISK-R-A	200,00	172,02	185,00	25.2.2015	-7,50	535	101.339	441,5
TKPR-R-A	329,50	329,00	329,50	13.2.2015	-0,12	14	4.609	27,0
TLM-R-A	14,01	11,40	14,01	27.2.2015	133,50	1.994	27.218	25,8
TOZ-R-A	62,40	55,00	62,40	25.2.2015	52,16	251	15.122	12,5
TRFM-R-A	140,00	140,00	140,00	20.2.2015	0,00	261	36.540	5,0
TUHO-R-A	2.839,89	2.605,01	2.700,00	26.2.2015	-6,25	432	1.185.410	1.065,8
VDKT-R-A	278,59	242,00	270,00	27.2.2015	19,20	3.968	1.041.545	123,3
VLEN-R-B	5,00	4,70	5,00	23.2.2015	-13,79	1.396	6.861	69,2
VPIK-R-A	87,48	76,01	78,06	27.2.2015	1,83	20.542	1.640.267	117,3
ZABA-R-A	36,97	33,00	34,00	27.2.2015	-1,16	37.239	1.289.512	10.888,2
ZTNJ-R-A	230,00	200,00	210,00	26.2.2015	4,99	296	63.496	43,2
ZVCV-R-A	101,57	85,00	101,57	20.2.2015	26,96	628	59.125	31,3
ZVZD-R-A	2.970,00	2.721,00	2.900,00	27.2.2015	-0,81	306	875.220	290,7
<b>MTP - Fortis</b>								
BCIN-R-A	565,00	502,11	527,10	26.2.2015	1,17	500	260.089	87,8
BDSS-R-A	340,00	320,00	320,00	27.2.2015	-7,25	705	230.651	119,1
BRBA-P-A	3.500,00	3.500,00	3.500,00	17.2.2015	-0,03	5	17.500	8,9
EPLT-R-A	770,00	770,00	770,00	19.2.2015	-3,75	1.350	1.039.500	342,1
FRNK-R-A	500,00	441,00	500,00	23.2.2015	11,35	583	287.396	213,6
HRDH-R-A	84,00	81,53	84,00	23.2.2015	3,03	51	4.244	70,8
KOSN-R-A	1.400,00	1.350,00	1.350,00	25.2.2015	-3,57	69	94.600	52,9
KOTR-P-A	1.370,00	1.350,00	1.370,00	27.2.2015	5,38	87	118.240	37,2
KTKA-R-A	550,00	500,00	550,00	23.2.2015	10,00	13	7.097	18,2
LCDS-R-A	15,50	12,18	12,18	25.2.2015	-20,03	1.442	19.397	30,8
LULG-R-A	22,00	16,50	16,85	27.2.2015	-23,41	8.759	158.041	45,0
PCTS-R-A	46,66	39,10	41,00	27.2.2015	-5,09	7.483	320.642	109,5
PRFC-R-A	19,79	18,52	18,63	25.2.2015	0,70	1.716	32.182	72,9
PVCM-R-A	70,01	70,00	70,01	19.2.2015	5,03	71	4.970	91,4
SM86-R-A	169,99	169,99	169,99	24.2.2015	12,49	5	850	23,2
SNHO-R-A	250,00	201,10	223,00	27.2.2015	-5,11	38.158	8.509.576	595,4
SPNV-R-A	600,00	570,00	600,00	10.2.2015	5,08	185	106.200	39,4
THMT-R-A	130,00	130,00	130,00	25.2.2015	0,00	255	33.150	34,9
TNPL-R-A	748,00	440,43	676,03	27.2.2015	48,85	3.032	1.641.619	423,5
ZEP-R-A	50,00	50,00	50,00	27.2.2015	0,00	163	8.150	3,2



## 1.6 Blok promet dionicama

(cijene i promet u kunama)

	Najviša	Najniža	Volumen	Promet
<b>Službeno tržište</b>				
LEDO-R-A	8.200,00	7.910,00	2.600	21.173.000,00
PODR-R-A	300,00	300,00	7.000	2.100.000,00
RIVP-R-A	19,35	19,35	154.573	2.990.987,55
<b>Redovito tržište</b>				
ADRS-P-A	358,37	355,50	47.200	16.874.310,00
ADRS-R-A	388,63	388,63	394.252	153.218.154,76
JMNC-R-A	88.500,00	88.500,00	30	2.655.000,00
LRH-R-A	3.825,00	3.825,00	1.659	6.345.675,00
MIV-R-A	3.500,00	3.500,00	856	2.996.000,00
SNBA-R-A	65,00	65,00	68.050	4.423.250,00
TOZ-R-A	55,00	55,00	39.665	2.181.575,00
<b>MTF-Fortis</b>				
LULG-R-A	20,00	20,00	120.815	2.416.300,00
PCTS-R-A	34,00	34,00	59.522	2.023.748,00
SNHO-R-A	196,10	196,10	52.113	10.219.359,30

## 1.7 Pregled trgovine obveznicama

(Sve cijene u % nominalne, promet u kunama)

	Najviša	Najniža	Zadnja	Datum zadnje	Volumen	Promet
<b>Trgovina unutar knjige ponuda</b>						
FNOI-D-157A	98,66	98,55	98,66	24.2.2015	2.581	19.632
FNOI-D-161A	96,39	96,23	96,39	26.2.2015	2.621	19.475
FNOI-D-167A	93,65	93,53	93,65	24.2.2015	2.581	18.634
FNOI-D-171A	91,50	90,45	90,58	24.2.2015	15.545	109.583
FNOI-D-177A	87,22	87,11	87,22	24.2.2015	2.238	15.054
FNOI-D-181A	83,58	83,28	83,58	24.2.2015	4.114	26.444
FNOI-D-187A	79,74	79,46	79,74	24.2.2015	4.114	25.232
FNOI-D-191A	75,71	75,41	75,71	24.2.2015	4.114	23.948
FNOI-D-197A	73,37	71,28	71,57	24.2.2015	4.114	22.839
RHMF-O-15CA	102,80	102,80	102,80	13.2.2015	59.000	60.652
RHMF-O-172A	104,80	104,80	104,80	19.2.2015	80.500	84.364
RHMF-O-187A	107,25	106,60	107,00	16.2.2015	2.020.600	2.167.032
RHMF-O-19BA	109,25	109,25	109,25	11.2.2015	93.085	784.135
RHMF-O-203E	117,00	117,00	117,00	27.2.2015	11.130	100.149
RHMF-O-227E	120,90	120,90	120,90	24.2.2015	11.000	102.601
RHMF-O-247E	117,10	117,10	117,10	2.2.2015	45.000	405.439
RIBA-O-177A	105,00	105,00	105,00	27.2.2015	24.932	201.713
<b>Ukupno</b>					<b>2.387.267</b>	<b>4.186.925</b>
<b>Blok promet</b>						
RHMF-O-15CA	102,80	102,80	102,80	26.2.2015	13.532.700	13.911.616
<b>Ukupno</b>					<b>13.532.700</b>	<b>13.911.616</b>
<b>SVEUKUPNO OBVEZNICE</b>					<b>15.919.967</b>	<b>18.098.540</b>

## 1.8 Pregled trgovine strukturiranim proizvodima

(Cijene i promet u kunama, tržišna kapitalizacija u milijunima kuna)

	Najviša	Najniža	Zadnja	Datum zadnje	Promjena cijene (%)	Volumen	Promet	Tržišna kapitalizacija
<b>Redovito tržište</b>								
EGB-S-DAX	858,50	858,50	858,50	23.2.2015	0,0	35	30.048	214,6
EGB-S-GOLD	829,00	828,96	829,00	19.2.2015	0,0	24	19.896	82,9
EGB-S-LBU9	37,20	27,50	37,20	26.2.2015	22,8	1.300	41.880	9,3
EGB-S-LDXE	221,30	197,00	221,30	20.2.2015	32,3	302	64.791	55,3
EGB-S-LDXG	192,10	159,30	192,10	23.2.2015	23,1	659	114.442	48,0
EGB-S-LDXI	155,90	121,50	155,90	23.2.2015	22,3	1.305	177.325	39,0
EGB-S-LDXJ	115,00	78,80	115,00	23.2.2015	29,4	6.082	566.774	28,8
EGB-S-LDXK	93,00	51,00	93,00	27.2.2015	82,4	1.651	111.299	23,3
EGB-S-LGD8	137,32	127,00	127,00	17.2.2015	-7,7	74	9.780	12,7
EGB-S-LGDA	92,86	84,02	92,28	26.2.2015	0,4	72	6.493	9,2
EGB-S-LHT4	32,71	31,00	32,71	12.2.2015	15,9	1.230	40.028	0,8
EGB-S-LNG8	5,60	3,06	5,60	23.2.2015	6,9	6.413	26.608	14,0
EGB-S-LSLD	19,92	10,60	12,62	25.2.2015	-20,7	6.032	85.132	6,3
EGB-S-LSP7	17,98	17,98	17,98	2.2.2015	-6,0	20	360	18,0
EGB-S-LSP9	33,78	24,68	33,78	26.2.2015	30,2	843	25.538	33,8
EGB-S-LSPA	14,24	11,16	14,24	3.2.2015	7,9	270	3.783	14,2
EGB-S-LSPC	10,04	5,30	10,04	12.2.2015	89,4	1.380	10.104	10,0
EGB-S-LWLD	90,00	46,00	58,20	27.2.2015	84,2	33.972	2.255.455	14,6
EGB-S-LWLE	134,20	134,20	134,20	9.2.2015	60,9	187	25.095	33,6
EGB-S-SDXE	52,50	24,00	26,20	19.2.2015	-45,9	32.346	1.178.065	6,6
EGB-S-SDXF	87,70	35,80	36,10	27.2.2015	-57,4	18.823	1.088.290	9,0
EGB-S-SGD8	175,58	175,58	175,58	9.2.2015	10,1	150	26.337	17,6
EGB-S-SHT3	22,08	16,74	19,85	27.2.2015	-15,4	5.254	108.099	0,3
EGB-S-SNG8	8,26	7,20	8,02	24.2.2015	-2,4	826	6.441	20,1
EGB-S-SSL8	26,70	20,11	26,70	23.2.2015	64,4	24	562	13,4
EGB-S-SSP8	11,74	7,08	7,44	27.2.2015	-49,4	8.005	71.754	7,4
EGB-S-SSPA	18,66	14,38	14,38	27.2.2015	-34,2	1.113	18.709	14,4
EGB-S-SSPB	24,68	21,26	21,26	27.2.2015	-13,9	20	459	21,3
EGB-S-SWLC	82,30	48,20	82,30	25.2.2015	-19,9	25.582	1.571.201	20,6
EGB-S-SWLD	58,10	21,00	24,70	6.2.2015	-42,6	7.656	282.397	6,2
EGB-S-WTI	354,10	315,20	330,50	26.2.2015	10,4	1.326	442.219	82,6



## 1.9 Pregled OTC trgovine

(cijene su izražene u % nominale, a promet u kunama)

	Najviša	Najniža	Zadnja	Datum zadnje	Volumen	Promet
HEP-O-17CA	105,80	105,80	105,80	24.2.2015	7.000.000	2.960.178
JDGL-O-166A	98,50	98,15	98,15	24.2.2015	1.600.000	1.573.200
JRLN-O-17AA	103,30	102,70	103,30	4.2.2015	1.500.000	11.894.977
LEDO-R-A	7750,00	7750,00	7750,00	27.2.2015	1.290	9.997.500
RHMF-O-157A	101,60	101,00	101,02	25.2.2015	7.024.400	54.972.678
RHMF-O-15CA	103,25	102,45	102,91	27.2.2015	113.482.000	116.843.925
RHMF-O-167A	105,55	104,80	104,80	27.2.2015	76.295.892	80.358.177
RHMF-O-172A	105,25	104,55	104,55	27.2.2015	165.174.153	173.298.100
RHMF-O-17BA	110,10	109,50	109,50	27.2.2015	240.101.800	263.870.911
RHMF-O-187A	107,85	106,60	107,75	27.2.2015	156.150.000	167.461.069
RHMF-O-19BA	111,01	109,25	110,63	27.2.2015	18.601.945	158.460.356
RHMF-O-203A	117,00	116,40	116,48	26.2.2015	32.000.000	37.284.000
RHMF-O-203E	116,99	115,81	116,99	27.2.2015	10.264.000	91.670.446
RHMF-O-227E	121,70	120,90	120,90	25.2.2015	4.181.000	39.001.449
RHMF-O-247E	118,35	117,30	117,70	27.2.2015	5.430.000	49.298.518
SLPF-R-A	45,00	45,00	45,00	24.2.2015	656.435	29.539.575
TOZ-R-A	370,00	370,00	370,00	24.2.2015	1.001	370.370
<b>Ukupno</b>					<b>839.463.916</b>	<b>1.288.855.429</b>

## 1.10 Dionice s najvećim porastom cijene

Oznaka	Izdavatelj	Siječanj 2015		Veljača 2015.		% promjene
		Cijena	Datum	Cijena	Datum	
BRNK-R-A	Brionka d. d.	12,27	23.1.2015	50,00	26.2.2015	307,50
ELPR-R-A	Elektropromet d.d.	3,78	19.1.2015	9,06	19.2.2015	139,68
TLM-R-A	TLM d.d.	6,00	29.12.2014	14,01	27.2.2015	133,50
BLKL-R-A	Bilokalnik-IPA d.d.	55,00	21.1.2015	125,00	26.2.2015	127,27
OLVD-R-A	Olympia Vodice d.d.	63,10	17.7.2014	116,00	24.2.2015	83,84
SNBA-R-A	Slatinska banka d.d.	39,00	30.1.2015	70,32	27.2.2015	80,31
RIZO-R-A	RIZ-odašiljači d.d.	61,00	30.1.2015	102,52	27.2.2015	68,07
PDBA-R-A	Podravska banka d.d.	210,10	21.1.2015	339,00	27.2.2015	61,35
MIV-R-A	MIV d.d.	2.233,23	30.1.2015	3.500,00	19.2.2015	56,72
TOZ-R-A	TOZ penkala, Tvornica olovaka Zagreb d.d.	41,01	23.1.2015	62,40	25.2.2015	52,16
TNPL-R-A	TANKERSKA PLOVIDBA d.d.	454,17	30.1.2015	676,03	27.2.2015	48,85
ZVCV-R-A	Zvečevo d.d.	80,00	29.1.2015	101,57	20.2.2015	26,96
MDKA-R-A	Medika d.d.	11.100,00	29.1.2015	14.000,00	24.2.2015	26,13
BDMR-R-A	Brodomerkur d.d.	360,00	31.10.2014	450,00	25.2.2015	25,00
BPBA-R-A	VABA d.d.	4,85	28.1.2015	5,90	27.2.2015	21,65

## 1.11 Dionice s najvećim padom cijene

Oznaka	Izdavatelj	Siječanj 2015		Veljača 2015.		% promjene
		Cijena	Datum	Cijena	Datum	
KSST-R-A	Kaštelanski staklenici d.d.	316,97	30.1.2015	220,00	27.2.2015	-30,59
PTKM-R-A	Petrokemija d.d.	27,05	30.1.2015	19,00	27.2.2015	-29,76
HMST-R-A	Hoteli Maestral d.d.	354,00	30.1.2015	258,50	27.2.2015	-26,98
LULG-R-A	LUX ULAGANJA d.d.	22,00	10.2.2015	16,85	27.2.2015	-23,41
LCDS-R-A	Lucidus d.d.	15,23	27.1.2015	12,18	25.2.2015	-20,03
ATPL-R-A	Atlantska plovidba d.d.	315,00	30.1.2015	260,00	27.2.2015	-17,46
VLEN-R-B	Viktor Lenac d.d.	5,80	14.1.2015	5,00	23.2.2015	-13,79
HPDG-R-A	Hoteli Podgora d.d.	23,55	26.1.2015	20,31	25.2.2015	-13,76
PLJK-R-A	Puljanka d.d.	15,00	4.11.2014	13,26	24.2.2015	-11,60
HIMR-R-A	Imperial d.d.	517,99	30.1.2015	458,00	25.2.2015	-11,58
HTPK-R-A	HTP Korčula d.d.	58,75	27.1.2015	52,00	26.2.2015	-11,49
MGMA-R-A	Magma d.d.	2,15	29.1.2015	1,91	26.2.2015	-11,16
VART-R-1	Varteks d. d.	21,71	30.1.2015	19,37	27.2.2015	-10,78
VIRO-R-A	VIRO TVORNICA ŠEĆERA d.d.	326,49	30.1.2015	292,10	27.2.2015	-10,53
DDJH-R-A	Đuro Đaković holding d.d.	37,20	30.1.2015	33,33	27.2.2015	-10,40
FNVC-R-A	Finvest Corp d. d.	30,00	30.1.2015	27,00	18.2.2015	-10,00

## 2 Članovi

### 2.1 Rang lista članova prema prometu dionica

Rang	Član	Promet dionica (HRK)	Udjel (%)
1	Interkapital vrijednosni papiri d.o.o.	463.416.673	51,47
2	HITA vrijednosnice d.d.	104.955.263	11,66
3	Zagrebačka banka d.d.	64.272.666	7,14
4	Privredna banka Zagreb d.d.	60.482.957	6,72
5	Erste&Steiermarkische Bank d.d.	59.937.520	6,66
6	Agram brokeri d.d.	42.789.335	4,75
7	Fima vrijednosnice d.o.o.	41.599.767	4,62
8	Raiffeisenbank Austria d.d.	17.831.184	1,98
9	OTP banka d.d.	9.267.890	1,03
10	Hypo Alpe-Adria-Bank d.d.	9.006.858	1,00

### 2.2 Rang lista članova prema prometu strukturiranih proizvoda

Rang	Član	Promet strukturiranih proizvoda (HRK)	Udjel (%)
1	Erste&Steiermarkische Bank d.d.	8.811.176	52,39
2	Privredna banka Zagreb d.d.	4.263.148	25,35
3	HITA vrijednosnice d.d.	2.575.442	15,31
4	Agram brokeri d.d.	976.921	5,81
5	Fima vrijednosnice d.o.o.	76.102	0,45
6	Zagrebačka banka d.d.	45.080	0,27
7	Interkapital vrijednosni papiri d.o.o.	42.015	0,25
8	Antea brokeri d.o.o.	17.447	0,10
9	Podravska banka d.d.	10.832	0,06
10	Hypo Alpe-Adria-Bank d.d.	562	0,00

### 2.3 Rang lista članova prema prometu obveznica

Rang	Član	Promet obveznica (HRK)	Udjel (%)
1	Interkapital vrijednosni papiri d.o.o.	30.373.670	83,91
2	Erste&Steiermarkische Bank d.d.	2.359.980	6,52
3	Podravska banka d.d.	2.145.000	5,93
4	Raiffeisenbank Austria d.d.	405.439	1,12
5	Zagrebačka banka d.d.	338.821	0,94
6	Croatia banka d.d.	314.911	0,87
7	Hypo Alpe-Adria-Bank d.d.	224.054	0,62
8	Privredna banka Zagreb d.d.	28.588	0,08
9	Fima vrijednosnice d.o.o.	6.619	0,02

## 2.4 Rang lista članova prema ukupnom prometu

Rang	Član	Ukupni promet (HRK)	Udjel (%)
1	Interkapital vrijednosni papiri d.o.o.	493.832.358	51,79
2	HITA vrijednosnice d.d.	107.530.705	11,28
3	Erste&Steiermarkische Bank d.d.	71.108.676	7,46
4	Privredna banka Zagreb d.d.	64.774.693	6,79
5	Zagrebačka banka d.d.	64.656.566	6,78
6	Agram brokeri d.d.	43.766.256	4,59
7	Fima vrijednosnice d.o.o.	41.682.488	4,37
8	Raiffeisenbank Austria d.d.	18.236.623	1,91
9	OTP banka d.d.	9.267.890	0,97
10	Hypo Alpe-Adria-Bank d.d.	9.231.474	0,97

## 2.5 Popis dionica koje imaju specijaliste

R.br.	Dionica	Izdavatelj	Specijalist
1	ADPL-R-A	AD Plastik d.d.	Erste&Steiermärkische Bank d.d.
2	ADPL-R-A	AD Plastik d.d.	Interkapital vrijednosni papiri d.o.o.
3	ATGR-R-A	Atlantic Grupa d.d.	Raiffeisenbank Austria d.d.
4	ATGR-R-A	Atlantic Grupa d.d.	Zagrebačka banka d.d.
5	DDJH-R-A	Đuro Đaković Holding d.d.	Erste&Steiermärkische Bank d.d.
6	HT-R-A	Hrvatski Telekom d.d.	Erste&Steiermärkische Bank d.d.
7	HT-R-A	Hrvatski Telekom d.d.	Interkapital vrijednosni papiri d.o.o.
8	KOEI-R-A	Končar - Elektroindustrija d.d.	Interkapital vrijednosni papiri d.o.o.
9	LEDO-R-A	Ledo d.d.	Erste&Steiermärkische Bank d.d.
10	LEDO-R-A	Ledo d.d.	Raiffeisenbank Austria d.d.
11	PODR-R-A	Podravka d.d.	Interkapital vrijednosni papiri d.o.o.
12	PODR-R-A	Podravka d.d.	Zagrebačka banka d.d.
13	ULPL-R-A	Uljanik Plovidba d.d.	Raiffeisenbank Austria d.d.