



ZAGREBAČKA BURZA  
THE ZAGREB STOCK EXCHANGE

# Mjesečni izvještaj Prosinac 2014.

## Nagrade Zagrebačke burze najboljima u 2014.

Promet u prosincu bio je +23,6% veći, od čega je promet dionicama unutar knjige ponuda porastao +43,7%, kao i volumen (+8,7%).

Međutim, indeksi su uglavnom korigirani, pri čemu je CROBEX izgubio -2,6%, dok je rastao jedino CROBEXindustrija (+1,1%).

U prosincu su treću godinu zaredom dodijeljene Nagrade Zagrebačke burze u ukupno sedam kategorija, a laureati su bili Hrvatski telekom d.d., Arenaturist d.d., Interkapital vrijednosni papiri d.o.o., Hrvatska udruga korporativnih rizničara, Europska banka za obnovu i razvoj te Valamar Riviera d.d.

Zagreb, siječanj 2015. godine

Ovu publikaciju pripremila je i izdala Zagrebačka burza d.d., Zagreb, Ivana Lučića 2a/22 (dalje: Burza).

Publikacija ima za svrhu informiranje javnosti i ne može se ni na koji način smatrati ponudom ili pozivom na kupnju odnosno savjetom o trgovanju ili ulaganju u financijske instrumente niti mišljenjem o povoljnosti ili nepovoljnosti pribavljanja ili prodaje bilo kojeg financijskog instrumenta koji se u njoj navodi, te ista ne može služiti kao zamjena za vlastitu prosudbu i procjenu bilo kojeg korisnika ove publikacije.

Burza ne odgovara za štetu nastalu posljedično korištenju podataka iz ove publikacije.

Burza dozvoljava daljnje korištenje podataka iz ove publikacije uz obavezno navođenje izvora.

Copyright © 2014. Zagrebačka burza d.d.

Zagreb

Ivana Lučića 2a/22

Sva prava pridržana.

# Sadržaj:

<b>1</b>	<b>TRGOVINA.....</b>	<b>1</b>
1.1	OPĆENITE KARAKTERISTIKE .....	1
1.2	DIONICE S NAJVEĆOM TRŽIŠNOM KAPITALIZACIJOM .....	3
1.3	DIONICE S NAJVEĆIM PROMETOM .....	4
1.4	PROMET I TRŽIŠNA KAPITALIZACIJA PO SEKTORIMA .....	5
1.5	PREGLED TRGOVINE DIONICAMA .....	6
1.6	BLOK PROMET DIONICAMA .....	8
1.7	PREGLED TRGOVINE OBVEZNICAMA .....	8
1.8	PREGLED TRGOVINE STRUKTURIRANIM PROIZVODIMA.....	9
1.9	PREGLED OTC TRGOVINE.....	10
1.10	DIONICE S NAJVEĆIM PORASTOM CIJENE.....	11
1.11	DIONICE S NAJVEĆIM PADOM CIJENE.....	11
<b>2</b>	<b>ČLANOVI.....</b>	<b>12</b>
2.1	RANG LISTA ČLANOVA PREMA PROMETU DIONICA .....	12
2.2	RANG LISTA ČLANOVA PREMA PROMETU STRUKTURIRANIH PROIZVODA.....	12
2.3	RANG LISTA ČLANOVA PREMA PROMETU OBVEZNICA .....	12
2.4	RANG LISTA ČLANOVA PREMA UKUPNOM PROMETU .....	13
2.5	POPIS DIONICA KOJE IMAJU SPECIJALISTE.....	13



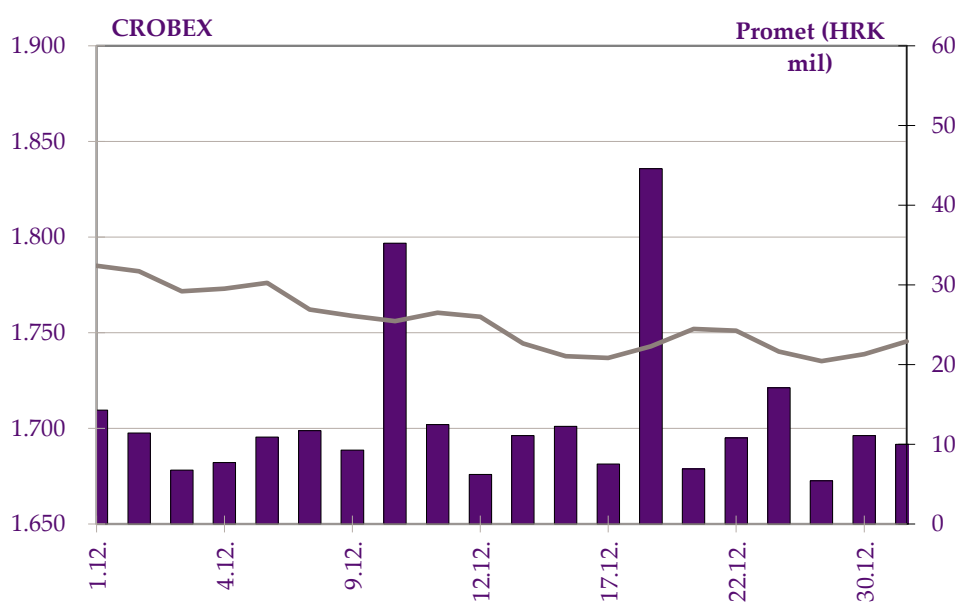
# 1 Trgovina

## 1.1 Općenite karakteristike

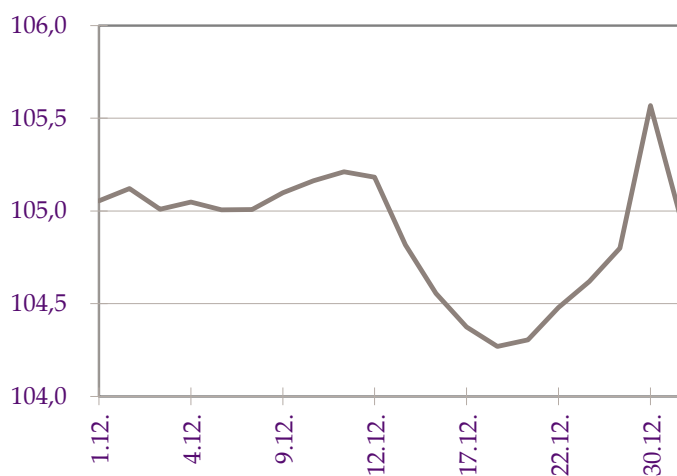
	Studeni	Prosinac	% promjene
<b>Promet unutar knjige ponuda</b>			
Dionice	160.044.259	229.916.101	43,7%
Obveznice	77.412.234	36.989.169	-52,2%
Prava	0	0	-
Komercijalni zapisi	0	0	-
Strukturirani proizvodi	5.819.366	9.542.951	64,0%
Blok promet dionica	13.835.156	33.027.485	138,7%
Blok promet obveznica	3.456.195	12.684.000	267,0%
<b>Sveukupni promet</b>	<b>260.567.210</b>	<b>322.159.705</b>	<b>23,6%</b>
<b>Volumen unutar knjige ponuda</b>			
Dionice	2.315.993	2.517.026	8,7%
Obveznice	8.991.247	8.265.771	-8,1%
Prava	0	0	-
Komercijalni zapisi	0	0	-
Strukturirani proizvodi	288.784	653.494	126,3%
Blok volumen dionica	39.525	1.360.684	3342,6%
Blok volumen obveznica	400.000	12.000.000	2900,0%
<b>Sveukupni volumen</b>	<b>12.035.549</b>	<b>24.796.975</b>	<b>106,0%</b>
<b>OTC transakcije</b>			
Promet	1.585.823.476	3.379.898.073	113,13%
Volumen	845.421.705	2.137.731.302	152,9%
Broj transakcija	191	272	42,4%
CROBEX®	1.792,02	1.745,44	-2,6%
CROBEX10®	1.027,53	1.007,14	-2,0%
CROBEXplus®	954,55	940,18	-1,5%
CROBEXindustrija®	900,55	910,74	1,1%
CROBEXkonstrukt®	521,96	499,03	-4,4%
CROBEXnutris®	806,56	805,73	-0,1%
CROBEXtr®	1.036,73	1.009,78	-2,6%
CROBEXtransport®	1.338,18	1.262,35	-5,7%
CROBEXturist®	2.090,66	2.068,44	-1,1%
CROBIS®	104,8117	104,9501	0,1%
CROBIStr®	136,4580	137,3008	0,6%
Ukupni broj transakcija	13.663	13.797	1,0%
Broj aktivnih vrijednosnih papira	190	189	-0,5%
Broj dana trgovanja	20	20	0,0%

(Tržišna kapitalizacija u milijunima kuna)

	Studeni	Prosinac	% promjene
<b>Tržišna kapitalizacija</b>			
Dionice	128.684,9	126.216,3	-1,9%
Obveznice	71.910,7	75.309,7	4,7%
Strukturirani vrijednosni papiri	384,6	616,6	60,3%
<b>Ukupno</b>	<b>200.980,2</b>	<b>202.142,7</b>	<b>0,6%</b>
<b>Prosječni dnevni</b>			
Promet	13.028.361	16.107.985	23,6%
Volumen	601.777	1.239.849	106,0%
Broj transakcija	683	690	1,0%



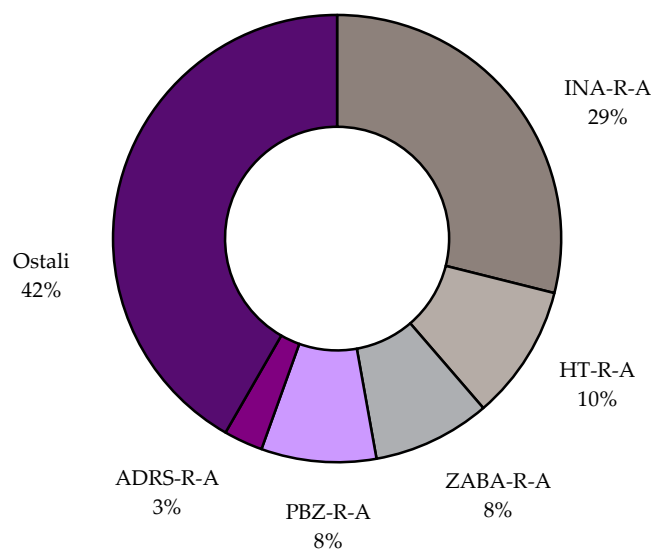
Slika 1: Kretanje indeksa CROBEX® i prometa dionicama



Slika 2: Kretanje obvezničkog indeksa CROBIS®

## 1.2 Dionice s najvećom tržišnom kapitalizacijom

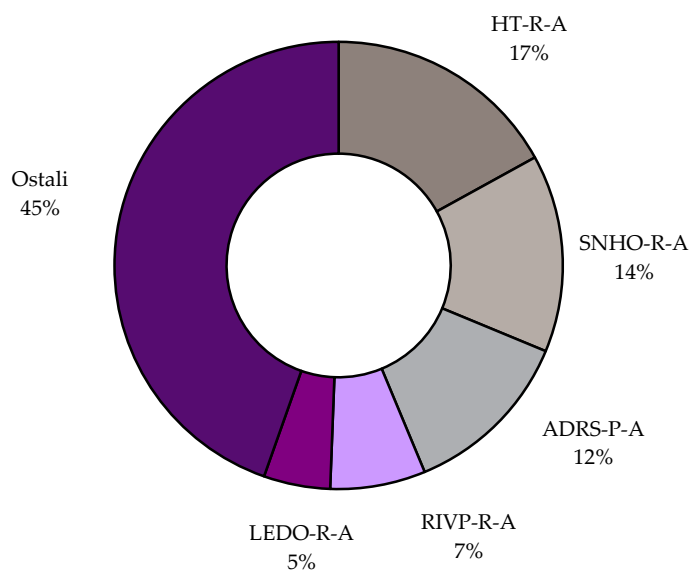
	Oznaka	Izdavatelj	Tržišna kapitalizacija (HRK mil)	Udjel (%)	Kumulativ (%)
1	INA-R-A	Ina d.d.	36.500,0	28,9	28,9
2	HT-R-A	HT d.d.	12.324,2	9,8	38,7
3	ZABA-R-A	Zagrebačka banka d.d.	10.728,1	8,5	47,2
4	PBZ-R-A	PBZ d.d.	10.471,7	8,3	55,5
5	ADRS-R-A	Adris grupa d.d.	3.557,9	2,8	58,3
6	JNAF-R-A	Janaf d.d.	3.525,8	2,8	61,1
7	ATGR-R-A	Atlantic Grupa d.d.	3.134,2	2,5	63,6
8	CROS-R-A	Croatia osiguranje d.d.	3.115,5	2,5	66,0
9	LEDO-R-A	Ledo d.d.	2.564,7	2,0	68,1
10	RIVP-R-A	VALAMAR RIVIERA d.d.	2.504,2	2,0	70,1
		Ostali	37.790,1	29,9	100,0
		<b>Ukupno</b>	<b>126.216,3</b>		



Slika 3: Struktura tržišne kapitalizacije

### 1.3 Dionice s najvećim prometom

	Oznaka	Izdavatelj	Promet (HRK)	Udjel (%)	Kumulativ (%)
1	HT-R-A	HT d.d.	39.031.633	17,0	17,0
2	SNHO-R-A	SN holding d.d.	32.838.011	14,3	31,3
3	ADRS-P-A	Adris grupa d.d.	28.675.107	12,5	43,7
4	RIVP-R-A	VALAMAR RIVIERA d.d.	15.803.719	6,9	50,6
5	LEDO-R-A	Ledo d.d.	11.027.895	4,8	55,4
6	PODR-R-A	Podravka d.d.	9.102.595	4,0	59,4
7	OPEK-R-A	Opeka d.d.	8.345.750	3,6	63,0
8	ADPL-R-A	AD Plastik d.d.	7.876.002	3,4	66,4
9	ERNT-R-A	Ericsson Nikola Tesla d.d.	6.905.019	3,0	69,4
10	DDJH-R-A	Đuro Đaković holding d.d.	6.190.352	2,7	72,1
		Ostali	64.120.018	27,9	100,0
		<b>Ukupno</b>	<b>229.916.101</b>		



Slika 4: Struktura prometa dionicama



## 1.4 Promet i tržišna kapitalizacija po sektorima

Oznaka	Sektor	Tržišna kapitalizacija (kn)	Promet (kn)
A	Poljoprivreda, šumarstvo i ribarstvo	1.224.697.640	4.751.700
CA	Proizvodnja prehrambenih proizvoda, pića i duhanskih proizvoda	10.218.460.369	25.827.803
CB	Proizvodnja tekstila, odjeće, kože i srodnih proizvoda	114.637.468	3.526.652
CC	Proizvodnja proizvoda od drva i papira, tiskanje	126.796.616	314
CD	Proizvodnja koksa i rafiniranih naftnih proizvoda	36.500.000.000	2.747.013
CE	Proizvodnja kemikalija i kemijskih proizvoda	343.738.460	815.315
CF	Proizvodnja osnovnih farmaceutskih proizvoda i farmaceutskih pripravaka	112.731.358	221.202
CG	Proizvodnja proizvoda od gume i plastike te proizvodnja ostalih nemetalnih mineralnih proizvoda	226.845.869	8.345.750
CH	Proizvodnja osnovnih metala i proizvodnja izrađenih metalnih proizvoda, osim strojeva i opreme	60.329.492	3.252
CI	Proizvodnja računala te elektroničkih i optičkih proizvoda	1.752.264.090	7.035.657
CJ	Proizvodnje električne opreme	2.179.863.165	3.119.621
CK	Proizvodnja strojeva i opreme d.n.	0	0
CL	Proizvodnja transportne opreme	466.521.076	7.876.002
CM	Ostala prerađivačka industrija, popravak i instaliranje strojeva i opreme	97.767.145	7.569
E	Opskrba vodom; uklanjanje otpadnih voda, gospodarenje otpadom	0	0
F	Građevinarstvo	360.590.404	1.869.791
G	Trgovina na veliko i na malo; popravak motornih vozila i motocikala	4.652.144.367	7.108.046
H	Prijevoz i skladištenje	6.484.385.808	7.634.251
I	Djelatnosti pružanja smještaja te pripreme i usluživanja hrane	12.903.349.954	27.075.611
JA	Izdavačke djelatnosti, filmska djelatnost i djelatnosti snimanja zvučnih zapisa te djelatnosti emitiranja programa	138.140.631	4.790
JB	Telekomunikacije	12.336.012.410	39.533.309
K	Financijske djelatnosti i djelatnosti osiguranja	27.257.212.005	8.317.611
L	Poslovanje nekretninama	276.871.483	338.003
MA	Pravne, računovodstvene, upravljačke, arhitektonske djelatnosti i inženjerstvo te tehničko ispitivanje i analiza	7.684.217.060	73.056.066
MB	Znanstveno istraživanje i razvoj	123.646.908	535.763
MC	Ostale stručne, znanstvene i tehničke djelatnosti	0	0
N	Administrativne i pomoćne uslužne djelatnosti	8.588.461	113
R	Umjetnost, zabava i rekreacija	566.517.060	164.899
	<b>UKUPNO</b>	<b>126.216.329.298</b>	<b>229.916.101</b>

## 1.5 Pregled trgovine dionicama

(Cijene i promet u kunama, tržišna kapitalizacija u milijunima kuna)

	Najviša	Najniža	Zadnja	Datum zadnje	Promjena cijene (%)	Volumen	Promet	Tržišna kapitalizacija
<b>Službeno tržište</b>								
ADPL-R-A	116,61	90,20	92,00	31.12.2014	-22,30	77.496	7.876.002	386,4
ATGR-R-A	944,00	920,01	940,00	31.12.2014	-0,32	6.472	6.059.425	3.134,2
CROS-P-A	7.450,00	7.412,25	7.450,00	30.12.2014	0,51	11	81.724	65,2
CROS-R-A	7.412,25	7.401,00	7.401,10	30.12.2014	0,00	53	392.703	3.115,5
DLKV-R-A	16,16	13,78	14,20	30.12.2014	-10,69	21.631	327.034	40,7
HT-R-A	157,00	148,00	150,50	31.12.2014	-2,59	253.303	39.031.633	12.324,2
IGH-R-A	162,67	146,05	154,25	30.12.2014	-3,53	880	136.281	40,7
INA-R-A	3.796,00	3.502,02	3.650,00	31.12.2014	-3,05	750	2.747.013	36.500,0
INGR-R-A	2,70	2,48	2,48	30.12.2014	-3,50	94.608	241.681	33,6
KOEI-R-A	697,00	677,00	689,00	30.12.2014	-1,00	3.735	2.565.124	1.772,2
LEDO-R-A	8.450,00	8.100,00	8.170,00	30.12.2014	-2,16	1.335	11.027.895	2.564,7
LKPC-R-A	699,99	630,01	667,97	30.12.2014	-4,16	966	641.408	282,5
MGMA-R-A	2,42	1,85	2,38	30.12.2014	3,93	48.360	99.540	11,6
OPTE-R-A	4,87	3,40	4,18	31.12.2014	-12,92	125.118	501.676	11,8
PODR-R-A	293,47	275,00	293,47	30.12.2014	0,68	32.447	9.102.595	1.590,6
PTKM-R-A	29,19	25,04	27,50	31.12.2014	-5,17	15.282	422.225	122,0
RIVP-R-A	20,50	19,15	19,87	31.12.2014	2,95	803.286	15.803.719	2.504,2
ULPL-R-A	166,99	144,01	154,00	31.12.2014	-7,73	4.070	614.737	89,3
ULJN-R-A	32,03	30,12	31,00	29.12.2014	-22,50	66	2.068	104,0
VART-R-1	27,30	23,22	24,17	31.12.2014	1,90	140.099	3.490.413	53,7
VERN-R-A	54,00	48,61	53,78	31.12.2014	7,52	3.961	202.106	99,2
VIRO-R-A	361,99	325,01	338,87	29.12.2014	-6,90	877	292.967	469,9
<b>Redovito tržište</b>								
ACI-R-A	5.300,00	5.100,00	5.101,00	31.12.2014	-3,75	32	164.899	566,5
ADRS-P-A	346,99	320,01	340,00	31.12.2014	2,40	85.922	28.675.107	2.306,6
ADRS-R-A	383,99	354,24	370,00	31.12.2014	2,78	13.306	4.961.483	3.557,9
AMDN-R-A	80,00	80,00	80,00	30.12.2014	5,26	104	8.320	61,2
ARNT-R-A	337,96	316,10	320,03	31.12.2014	-3,02	3.099	1.011.842	698,5
ATLN-R-A	85,50	81,00	83,00	30.12.2014	-0,60	4.089	338.003	276,9
ATLS-R-A	4,51	4,51	4,51	8.12.2014	0,22	25	113	8,6
ATPL-R-A	350,00	306,51	308,50	30.12.2014	-9,53	10.966	3.533.365	430,5
AUHR-R-A	500,00	470,00	490,00	31.12.2014	-1,01	806	396.168	245,0
BD62-R-A	16,98	13,19	16,25	29.12.2014	15,91	11.938	189.268	12,2
BLJE-R-A	37,00	33,61	34,20	31.12.2014	-5,00	53.802	1.874.580	281,0
BPBA-R-A	5,66	5,00	5,09	30.12.2014	-12,24	3.848	20.015	9,1
BRIN-R-A	23,50	22,99	22,99	31.12.2014	-2,17	589	13.689	11,6
CHAG-R-A	240,00	230,01	240,00	9.12.2014	-5,88	105	24.283	28,9
CKML-R-A	4.100,00	3.812,00	4.100,00	31.12.2014	-2,15	27	106.167	430,5
CRAL-R-A	100,00	100,00	100,00	30.12.2014	-23,05	2	200	990,0
DDJH-R-A	33,88	20,55	32,95	31.12.2014	42,15	224.301	6.190.352	106,7
ELKP-R-A	285,00	285,00	285,00	15.12.2014	-21,92	2	570	25,6
ELPR-R-A	6,93	3,65	6,93	31.12.2014	92,50	264	1.288	2,3
ERNT-R-A	1.390,00	1.250,02	1.299,00	31.12.2014	-5,18	5.125	6.905.019	1.729,8
FMPS-R-A	12,52	12,52	12,52	2.12.2014	0,08	541	6.773	25,1
FNVC-R-A	30,00	21,96	30,00	31.12.2014	20,00	77	2.069	18,5
HBRL-R-A	10,99	9,56	10,99	18.12.2014	12,72	1.679	16.734	157,8
HDEL-R-A	28,00	16,61	19,11	22.12.2014	15,12	7.585	180.685	11,9
HIMR-R-A	522,52	461,04	496,97	31.12.2014	-5,26	1.501	753.356	316,0
HJDR-R-A	89,00	89,00	89,00	22.12.2014	11,25	132	11.748	9,5
HMAM-R-A	183,01	175,00	183,01	31.12.2014	-2,13	2.020	362.939	204,9
HMDN-R-A	65,01	64,99	64,99	18.12.2014	-19,76	160	10.399	25,6
HMST-R-A	329,00	270,10	324,87	31.12.2014	6,13	2.006	615.848	167,5

	Najviša	Najniža	Zadnja	Datum zadnje	Promjena cijene (%)	Volumen	Promet	Tržišna kapitalizacija
HPB-R-A	670,04	670,04	670,04	3.12.2014	-21,17	13	8.711	398,6
HPDG-R-A	21,50	20,60	21,50	4.12.2014	16,22	63	1.299	7,9
HTCP-R-A	175,00	167,00	167,00	16.12.2014	-1,76	191	32.297	91,5
HTPK-R-A	63,19	54,40	58,75	29.12.2014	2,75	389	22.270	25,1
HTPO-R-A	90,00	90,00	90,00	8.12.2014	0,00	200	18.000	15,8
HUPZ-R-A	1.750,00	1.670,02	1.750,00	31.12.2014	1,74	1.594	2.721.346	786,1
HZLA-R-A	69,00	69,00	69,00	30.12.2014	-4,17	32	2.208	50,1
HZVG-R-A	24,00	21,90	24,00	31.12.2014	-10,45	141	3.213	7,3
IKBA-R-A	900,00	900,00	900,00	19.12.2014	-8,26	2	1.800	130,5
ILRA-R-A	775,00	742,00	750,00	23.12.2014	0,00	208	158.255	187,0
IMZV-R-A	64,00	59,99	59,99	31.12.2014	-1,67	311	19.096	13,5
IPKK-R-A	100,00	87,50	99,99	31.12.2014	12,26	1.638	152.509	71,5
JDBA-R-A	940,00	850,00	850,02	22.12.2014	-5,55	906	837.423	155,9
JDGT-R-A	744,57	717,00	744,57	29.12.2014	0,62	120	86.994	82,5
JDOS-R-A	3.033,00	2.890,07	3.033,00	31.12.2014	1,10	130	389.154	379,1
JDPL-R-A	113,49	94,00	100,01	31.12.2014	-15,53	11.262	1.173.640	163,7
JDTC-R-A	71,13	45,51	55,00	22.12.2014	-44,44	576	32.494	7,8
JMNC-R-A	88.899,99	82.027,00	87.999,00	31.12.2014	2,32	18	1.509.982	1.947,1
JNAF-R-A	3.498,98	3.101,00	3.498,98	31.12.2014	0,26	113	377.117	3.525,8
KABA-R-A	9,60	7,17	9,60	31.12.2014	20,00	720	5.913	12,8
KODT-P-A	1.048,00	1.009,30	1.047,00	31.12.2014	3,84	234	242.828	64,3
KODT-R-A	1.130,00	1.076,00	1.129,98	31.12.2014	0,44	226	249.168	219,4
KRAS-R-A	375,00	361,50	367,00	30.12.2014	0,55	6.956	2.553.364	504,1
KSST-R-A	527,66	365,00	410,00	31.12.2014	5,03	2.029	867.401	46,6
KTJV-R-A	14,65	14,25	14,25	29.12.2014	-1,79	1.473	21.334	81,6
LKRI-R-A	73,90	68,21	69,50	30.12.2014	-4,81	5.017	353.246	415,6
LPLH-R-A	224,99	190,02	210,00	30.12.2014	3,96	2.787	573.542	139,1
LRH-R-A	3.499,96	3.261,00	3.394,98	22.12.2014	-3,00	287	973.016	1.027,5
LURA-R-A	300,00	300,00	300,00	1.12.2014	5,26	11	3.300	900,0
LVCV-R-A	95,00	88,01	95,00	18.12.2014	5,56	290	25.966	45,4
MAIS-R-A	145,00	128,11	135,00	31.12.2014	-5,59	1.695	229.366	1.477,5
PBZ-R-A	565,00	520,00	548,98	31.12.2014	-1,97	2.101	1.131.227	10.471,7
PDBA-R-A	280,00	279,99	279,99	11.12.2014	-30,00	13	3.640	187,2
PIKR-R-A	139,93	139,93	139,93	3.12.2014	11,94	2	280	32,7
PIVK-R-A	290,00	270,00	270,00	16.12.2014	-7,22	275	78.800	85,7
PLAG-R-A	4.100,00	3.750,00	4.100,00	31.12.2014	6,49	691	2.732.271	2.239,9
PUNT-R-A	1,00	1,00	1,00	19.12.2014	-9,91	3.745	3.745	1,3
QUNE-R-A	11,02	11,02	11,02	18.12.2014	-21,29	110	1.212	24,9
RIZO-R-A	64,00	56,02	60,00	30.12.2014	-5,00	2.149	130.638	22,5
SAPN-R-A	262,00	250,00	258,00	30.12.2014	-2,82	1.448	368.807	169,9
SLPF-R-A	44,73	40,72	44,73	30.12.2014	5,10	973	40.289	149,7
SLRS-R-A	705,68	664,05	664,05	30.12.2014	-6,12	422	293.537	410,2
SNBA-R-A	46,00	42,01	42,01	29.12.2014	-8,07	1.375	62.425	38,6
SPVA-R-A	24,18	24,18	24,18	29.12.2014	0,00	13	314	91,3
SUNH-R-A	21,00	17,00	17,00	31.12.2014	-8,11	21.662	419.966	141,8
THNK-R-A	415,00	356,38	394,75	31.12.2014	-4,88	2.613	995.994	74,8
TISK-R-A	200,00	180,00	200,00	29.12.2014	0,00	610	120.768	477,3
TLM-R-A	6,50	6,00	6,00	29.12.2014	0,00	531	3.252	11,0
TRFM-R-A	160,00	149,00	149,00	23.12.2014	-0,67	218	33.097	5,4
TUHO-R-A	2.480,00	2.255,00	2.480,00	31.12.2014	7,83	366	873.662	979,0
VDKT-R-A	242,50	226,03	233,00	30.12.2014	-0,44	1.427	331.158	106,4
VJSN-R-A	10,00	9,99	10,00	12.12.2014	-60,00	479	4.790	10,6
VPIK-R-A	83,99	73,50	83,99	31.12.2014	0,95	24.890	1.905.160	126,3
ZABA-R-A	36,00	32,66	33,50	23.12.2014	-6,45	152.791	5.271.281	10.728,1
ZTNJ-R-A	200,00	190,00	200,00	30.12.2014	0,00	270	53.002	41,1
ZVCV-R-A	109,99	100,00	100,00	12.12.2014	-9,09	322	33.919	30,8
ZVZD-R-A	2.990,00	2.800,00	2.952,00	31.12.2014	3,22	226	651.386	296,0
<b>MTP - Fortis</b>								
BCIN-R-A	497,89	475,70	497,89	30.12.2014	4,77	809	399.482	82,9

	Najviša	Najniža	Zadnja	Datum zadnje	Promjena cijene (%)	Volumen	Promet	Tržišna kapitalizacija
BDSS-R-A	345,01	310,00	320,00	29.12.2014	-8,57	650	210.338	119,1
BRBA-P-A	3.501,00	3.015,32	3.501,00	29.12.2014	11,14	5	16.534	8,9
EPLT-R-A	885,00	885,00	885,00	15.12.2014	0,57	5	4.425	393,2
GBRT-R-A	800,00	800,00	800,00	15.12.2014	0,00	5	4.000	54,5
HMNS-R-A	35,00	35,00	35,00	2.12.2014	0,00	10.500	367.500	57,7
HRDH-R-A	82,00	70,00	82,00	31.12.2014	1,11	51	4.170	69,1
INFS-R-A	72,00	61,01	61,01	19.12.2014	-32,21	125	8.286	3,3
KOTR-P-A	1.250,00	1.250,00	1.250,00	9.12.2014	-3,69	50	62.500	33,9
LCDS-R-A	16,20	15,02	15,50	30.12.2014	-4,32	809	12.498	39,2
MIVA-R-A	250,00	250,00	250,00	17.12.2014	-0,40	800	200.000	16,2
OPEK-R-A	310,00	305,00	305,00	30.12.2014	-6,15	27.050	8.345.750	157,4
PRFC-R-A	20,55	19,41	19,42	23.12.2014	-2,90	6.865	136.364	76,0
SM86-R-A	165,00	151,00	165,00	30.12.2014	3,13	31	4.751	22,5
SNHO-R-A	279,99	227,10	275,00	31.12.2014	16,53	140.815	32.838.011	734,3
SPNV-R-A	550,00	550,00	550,00	18.12.2014	-0,01	10	5.500	36,1
TNPL-R-A	348,40	275,00	340,00	30.12.2014	8,87	228	69.664	213,0
ZEP-R-A	40,55	40,55	40,55	5.12.2014	0,00	5	203	2,6

## 1.6 Blok promet dionicama

(cijene i promet u kunama)

	Najviša	Najniža	Volumen	Promet
<b>Službeno tržište</b>				
RIVP-R-A	19,70	19,70	1.350.050	26.595.985,00
<b>Redovito tržište</b>				
ADRS-P-A	342	342	10.000	3.420.000,00
<b>MTF-Fortis</b>				
BRBA-P-A	4.750,00	4.750,00	634	3.011.500,00

## 1.7 Pregled trgovine obveznicama

(Sve cijene u % nominalne, promet u kunama)

	Najviša	Najniža	Zadnja	Datum zadnje	Volumen	Promet
<b>Trgovina unutar knjige ponuda</b>						
FNOI-D-151A	99,91	97,51	99,91	19.12.2014	1.937	14.488,64
FNOI-D-157A	97,73	90,61	97,73	19.12.2014	5.739	39.907,84
FNOI-D-161A	95,12	91,51	95,12	19.12.2014	61	434,52
FNOI-D-167A	92,16	87,51	92,16	19.12.2014	61	416,93
FNOI-D-171A	88,97	84,50	88,97	29.12.2014	63	411,96
FNOI-D-177A	85,30	81,50	85,30	19.12.2014	61	387,71
FNOI-D-181A	81,47	75,50	81,47	19.12.2014	128	766,50
FNOI-D-187A	77,50	73,50	77,50	19.12.2014	128	743,92
FNOI-D-191A	75,20	69,50	73,34	19.12.2014	128	714,49
FNOI-D-197A	73,29	66,50	69,14	19.12.2014	128	689,24
JDGL-O-166A	98,81	98,81	98,81	11.12.2014	80.000	79.048,00
RHMF-O-187A	106,15	106,15	106,15	9.12.2014	4.400.000	4.670.600,00
RHMF-O-19BA	109,00	108,80	108,80	23.12.2014	896.000	7.475.424,20
RHMF-O-203A	116,00	116,00	116,00	29.12.2014	46.000	53.360,00
RHMF-O-247E	113,650	113,300	113,650	29.12.2014	2.825.650	24.572.476,07
RIBA-O-177A	106,750	105,000	106,750	17.12.2014	9.688	79.298,77

	Najviša	Najniža	Zadnja	Datum zadnje	Volumen	Promet
<b>Ukupno</b>					8.265.771	36.989.169,00
<b>Blok promet</b>						
RHMF-O-167A	105,70	105,70	105,70	3.12.2014	12.000.000	12.684.000,00
<b>Ukupno</b>					<b>12.000.000</b>	<b>12.684.000,00</b>
<b>SVEUKUPNO OBVEZNICE</b>					<b>20.265.771</b>	<b>49.673.169,00</b>

## 1.8 Pregled trgovine strukturiranim proizvodima

(Cijene i promet u kunama, tržišna kapitalizacija u milijunima kuna)

	Najviša	Najniža	Zadnja	Datum zadnje	Promjena cijene (%)	Volumen	Promet	Tržišna kapitalizacija
<b>Redovito tržište</b>								
EGB-S-LDXE	151,10	138,30	138,30	22.12.2014	-4,2	173	24.458	34,6
EGB-S-LDXF	163,30	145,40	163,30	18.12.2014	6,5	1.200	185.265	40,8
EGB-S-LDXG	112,00	51,50	99,90	30.12.2014	-7,4	28.017	2.002.035	25,0
EGB-S-LDXH	72,00	20,60	20,60	16.12.2014	-66,1	14.604	898.807	5,2
EGB-S-LGD8	128,24	80,26	112,74	18.12.2014	12,4	1.880	213.983	11,3
EGB-S-LGD9	143,00	143,00	143,00	1.12.2014	-11,1	7	1.001	14,3
EGB-S-LHT4	24,56	19,86	20,55	30.12.2014	-28,5	1.280	26.968	0,5
EGB-S-LNG5	3,70	0,80	0,80	19.12.2014	-84,6	411.185	768.139	2,0
EGB-S-LNG6	5,30	0,80	0,80	22.12.2014	-84,9	17.230	44.973	2,0
EGB-S-LSLD	11,10	8,00	8,00	17.12.2014	-27,9	248	2.368	4,0
EGB-S-LSP7	22,00	16,98	22,00	19.12.2014	3,8	3.649	72.075	22,0
EGB-S-LSP9	25,56	21,50	25,12	18.12.2014	15,8	840	20.539	25,1
EGB-S-LSPA	15,88	10,14	15,88	19.12.2014	39,1	1.850	22.403	15,9
EGB-S-LSPB	8,36	4,15	4,68	16.12.2014	-38,4	4.430	25.501	4,7
EGB-S-LWLB	45,50	20,00	20,00	10.12.2014	-54,0	500	15.090	5,0
EGB-S-LWLC	8,70	2,08	2,23	31.12.2014	-74,4	42.290	187.827	5,6
EGB-S-LWLD	89,20	84,60	89,20	30.12.2014	0,0	372	31.714	22,3
EGB-S-SDXA	88,00	22,30	39,80	30.12.2014	21,0	60.883	2.604.417	10,0
EGB-S-SDXB	116,05	61,90	76,80	29.12.2014	12,0	27.385	1.920.985	19,2
EGB-S-SGD7	127,12	124,94	124,94	9.12.2014	-2,0	253	31.928	12,5
EGB-S-SGD8	186,64	176,92	184,96	16.12.2014	0,1	203	36.346	18,5
EGB-S-SNG4	11,60	11,00	11,40	4.12.2014	31,0	2.800	31.640	28,5
EGB-S-SNG5	9,10	8,30	8,50	16.12.2014	57,4	13.000	114.730	21,3
EGB-S-SSP8	14,72	8,32	8,32	31.12.2014	-11,9	10.480	112.488	8,3
EGB-S-SSPA	19,28	14,28	14,66	30.12.2014	-12,2	8.732	146.646	14,7
EGB-S-SWLA	155,85	128,40	155,85	17.12.2014	21,4	2	284	39,0
EGB-S-WTI	343,60	343,60	343,60	19.12.2014	0,0	1	344	85,9

## 1.9 Pregled OTC trgovine

(cijene su izražene u % nominalne, a promet u kunama)

	Najviša	Najniža	Zadnja	Datum zadnje	Volumen	Promet
HEP-O-17CA	105,75	105,75	105,75	11.12.2014	40.000.000	16.907.310
HUPZ-R-A	1750,00	1600,00	1750,00	12.12.2014	1.703	2.979.950
RHMF-O-157A	102,15	101,70	101,73	31.12.2014	20.888.620	163.055.540
RHMF-O-15CA	103,80	103,45	103,45	31.12.2014	326.197.012	337.857.348
RHMF-O-167A	105,64	105,15	105,50	31.12.2014	1.024.067.176	1.080.535.718
RHMF-O-172A	104,65	104,20	104,40	31.12.2014	156.175.545	163.181.269
RHMF-O-17BA	109,00	108,75	108,80	23.12.2014	41.904.509	45.583.335
RHMF-O-187A	106,65	105,36	106,35	31.12.2014	367.409.982	389.257.097
RHMF-O-19BA	109,65	106,95	108,80	29.12.2014	73.325.955	610.842.290
RHMF-O-203A	114,98	114,95	114,98	18.12.2014	9.000.000	10.347.000
RHMF-O-203E	115,15	113,00	114,50	29.12.2014	29.591.800	259.554.171
RHMF-O-227E	118,80	116,84	117,70	31.12.2014	7.949.000	71.950.055
RHMF-O-247E	117,70	112,65	113,55	31.12.2014	24.160.000	209.594.182
RIBA-O-177A	104,50	104,50	104,50	18.12.2014	60.000	480.407
RIBA-O-17BA	104,77	104,25	104,35	17.12.2014	17.000.000	17.772.400
<b>Ukupno</b>					<b>2.137.731.302</b>	<b>3.379.898.073</b>

## 1.10 Dionice s najvećim porastom cijene

Oznaka	Izdavatelj	Studeni 2014		Prosinac 2014.		% promjene
		Cijena	Datum	Cijena	Datum	
ELPR-R-A	Elektropromet d.d.	3,60	24.10.2014	6,93	31.12.2014	92,50
DDJH-R-A	Đuro Đaković holding d.d.	23,18	28.11.2014	32,95	31.12.2014	42,15
FNVC-R-A	Finvest Corp d. d.	25,00	5.11.2014	30,00	31.12.2014	20,00
KABA-R-A	Karlovačka banka d.d.	8,00	28.11.2014	9,60	31.12.2014	20,00
SNHO-R-A	SN holding d.d.	236,00	28.11.2014	275,00	31.12.2014	16,53
HPDG-R-A	Hoteli Podgora d.d.	18,50	17.11.2014	21,50	4.12.2014	16,22
BD62-R-A	Badel 1862 d.d.	14,02	26.11.2014	16,25	29.12.2014	15,91
HDEL-R-A	Hidroelektra niskogradnja d.d.	16,60	27.11.2014	19,11	22.12.2014	15,12
HBRL-R-A	Hoteli Brela d.d.	9,75	25.11.2014	10,99	18.12.2014	12,72
IPKK-R-A	Termes grupa d.d.	89,07	26.11.2014	99,99	31.12.2014	12,26
PIKR-R-A	PIK d. d.	125,00	28.11.2014	139,93	3.12.2014	11,94
HJDR-R-A	Hoteli Jadran d.d.	80,00	27.11.2014	89,00	22.12.2014	11,25
BRBA-P-A	KentBank d. d.	3.150,00	26.11.2014	3.501,00	29.12.2014	11,14
TNPL-R-A	TANKERSKA PLOVIDBA d.d.	312,30	26.11.2014	340,00	30.12.2014	8,87
TUHO-R-A	Turisthotel d.d.	2.300,00	28.11.2014	2.480,00	31.12.2014	7,83

## 1.11 Dionice s najvećim padom cijene

Oznaka	Izdavatelj	Studeni 2014		Prosinac 2014.		% promjene
		Cijena	Datum	Cijena	Datum	
VJSN-R-A	Vjesnik d.d.	25,00	18.2.2014	10,00	12.12.2014	-60,00
JDTC-R-A	Jadran d.d.	99,00	11.11.2014	55,00	22.12.2014	-44,44
INFS-R-A	Infosistem d.d.	90,00	19.9.2014	61,01	19.12.2014	-32,21
PDBA-R-A	Podravska banka d.d.	400,00	28.10.2014	279,99	11.12.2014	-30,00
CRAL-R-A	Croatia airlines d.d.	129,96	12.5.2014	100,00	30.12.2014	-23,05
ULJN-R-A	ULJANIK d. d.	40,00	25.11.2014	31,00	29.12.2014	-22,50
ADPL-R-A	AD Plastik d.d.	118,40	28.11.2014	92,00	31.12.2014	-22,30
ELKP-R-A	Elektroprojekt d.d.	365,00	24.10.2014	285,00	15.12.2014	-21,92
QUNE-R-A	Quaestus nekretnine d.d. u likvidaciji	14,00	23.10.2014	11,02	18.12.2014	-21,29
HPB-R-A	HPB d.d.	850,00	30.10.2014	670,04	3.12.2014	-21,17
HMDN-R-A	Hotel Medena d.d.	80,99	6.11.2014	64,99	18.12.2014	-19,76
JDPL-R-A	Jadroplov d.d.	118,40	27.11.2014	100,01	31.12.2014	-15,53
OPTE-R-A	OT-Optima telekom d.d.	4,80	28.11.2014	4,18	31.12.2014	-12,92
BPBA-R-A	VABA d.d.	5,80	27.11.2014	5,09	30.12.2014	-12,24
DLKV-R-A	Dalekovod d.d.	15,90	28.11.2014	14,20	30.12.2014	-10,69
HZVG-R-A	Hoteli Živogošće d.d.	26,80	14.11.2014	24,00	31.12.2014	-10,45

## 2 Članovi

### 2.1 Rang lista članova prema prometu dionica

Rang	Član	Promet dionica (HRK)	Udjel (%)
1	HITA vrijednosnice d.d.	138.194.580	26,28
2	Interkapital vrijednosni papiri d.o.o.	86.706.691	16,49
3	Erste&Steiermarkische Bank d.d.	77.181.344	14,68
4	Fima vrijednosnice d.o.o.	51.752.590	9,84
5	Raiffeisenbank Austria d.d.	34.502.289	6,56
6	Zagrebačka banka d.d.	31.703.919	6,03
7	Agram brokeri d.d.	25.249.620	4,80
8	Antea brokeri d.o.o.	23.850.748	4,54
9	Privredna banka Zagreb d.d.	21.830.612	4,15
10	Societe Generale-Splitska banka d.d.	9.323.325	1,77

### 2.2 Rang lista članova prema prometu strukturiranih proizvoda

Rang	Član	Promet strukturiranih proizvoda (HRK)	Udjel (%)
1	Erste&Steiermarkische Bank d.d.	9.501.406	49,78
2	HITA vrijednosnice d.d.	6.349.182	33,27
3	Privredna banka Zagreb d.d.	1.620.706	8,49
4	Agram brokeri d.d.	1.402.403	7,35
5	Fima vrijednosnice d.o.o.	128.865	0,68
6	Podravska banka d.d.	41.168	0,22
7	Hrvatska poštanska banka d.d.	30.225	0,16
8	Zagrebačka banka d.d.	10.144	0,05
9	Interkapital vrijednosni papiri d.o.o.	1.804	0,01

### 2.3 Rang lista članova prema prometu obveznica

Rang	Član	Promet obveznica (HRK)	Udjel (%)
1	Privredna banka Zagreb d.d.	33.966.991	34,19
2	Interkapital vrijednosni papiri d.o.o.	28.358.235	28,54
3	Zagrebačka banka d.d.	16.843.693	16,95
4	Raiffeisenbank Austria d.d.	12.015.316	12,09
5	Societe Generale-Splitska banka d.d.	7.475.424	7,52
6	Hrvatska poštanska banka d.d.	301.764	0,30
7	OTP banka d.d.	217.696	0,22
8	Hypo Alpe-Adria-Bank d.d.	110.604	0,11
9	Fima vrijednosnice d.o.o.	39.765	0,04
10	Croatia banka d.d.	15.837	0,02



## 2.4 Rang lista članova prema ukupnom prometu

Rang	Član	Ukupni promet (HRK)	Udjel (%)
1	HITA vrijednosnice d.d.	144.544.773	22,43
2	Interkapital vrijednosni papiri d.o.o.	115.066.730	17,86
3	Erste&Steiermarkische Bank d.d.	86.682.751	13,45
4	Privredna banka Zagreb d.d.	57.418.309	8,91
5	Fima vrijednosnice d.o.o.	51.921.220	8,06
6	Zagrebačka banka d.d.	48.557.756	7,54
7	Raiffeisenbank Austria d.d.	46.517.605	7,22
8	Agram brokeri d.d.	26.652.022	4,14
9	Antea brokeri d.o.o.	23.850.748	3,70
10	Societe Generale-Splitska banka d.d.	16.798.749	2,61

## 2.5 Popis dionica koje imaju specijaliste

R.br.	Dionica	Izdavatelj	Specijalist
1	ADPL-R-A	AD Plastik d.d.	Erste&Steiermärkische Bank d.d.
2	ADPL-R-A	AD Plastik d.d.	Interkapital vrijednosni papiri d.o.o.
3	ATGR-R-A	Atlantic Grupa d.d.	Raiffeisenbank Austria d.d.
4	ATGR-R-A	Atlantic Grupa d.d.	Zagrebačka banka d.d.
5	DDJH-R-A	Đuro Đaković Holding d.d.	Erste&Steiermärkische Bank d.d.
6	HT-R-A	Hrvatski Telekom d.d.	Erste&Steiermärkische Bank d.d.
7	HT-R-A	Hrvatski Telekom d.d.	Interkapital vrijednosni papiri d.o.o.
8	KOEI-R-A	Končar - Elektroindustrija d.d.	Interkapital vrijednosni papiri d.o.o.
9	LEDO-R-A	Ledo d.d.	Erste&Steiermärkische Bank d.d.
10	LEDO-R-A	Ledo d.d.	Raiffeisenbank Austria d.d.
11	PODR-R-A	Podravka d.d.	Interkapital vrijednosni papiri d.o.o.
12	PODR-R-A	Podravka d.d.	Zagrebačka banka d.d.
13	ULPL-R-A	Uljanik Plovidba d.d.	Raiffeisenbank Austria d.d.