



ZAGREBAČKA BURZA
THE ZAGREB STOCK EXCHANGE

Mjesečni izvještaj Kolovoz 2014.

Prometi i indeksi bolji nego lani

Uobičajeno ljetno smirenje trgovinskih aktivnosti rezultiralo je -21% manjim sveukupnim prometom, od čega je dionicama unutar knjige ponuda također trgovano -21% slabije u odnosu na srpanj.

Međutim, oba su prometa u odnosu na lanjski kolovoz ipak +12-ak% veća, a bolje stoji i većina indeksa. Tržišna kapitalizacija dionica u kolovozu ove godine porasla je +3% u odnosu na srpanj, dok su gotovo svi indeksi u plusu, od čega najviše CROBEXtransport (+3,6%).

U kolovozu je izvršena izvanredna revizija indeksa CROBEX, CROBEXtr, CROBEX10, CROBEXplus i CROBEXturist, iz kojih su isključene dionice Valamar Adria Holdinga d.d., obzirom da se društvo, zajedno s Valamar Grupom d.d., pripaja društvu Riviera Adria d.d.

Predstavnici Zagrebačke banke d.d. i Zagrebačke burze d.d. potpisali su ugovor o obavljanju poslova Specijalista za dionicu Podravke d.d., koji stupa na snagu 8. rujna 2014. godine.

Time će dionica Podravke d.d. postati petom dionicom na Zagrebačkoj burzi čiju likvidnost podupiru dva specijalista.

Zagreb, rujna 2014. godine

Ovu publikaciju pripremila je i izdala Zagrebačka burza d.d., Zagreb, Ivana Lučića 2a/22 (dalje: Burza).

Publikacija ima za svrhu informiranje javnosti i ne može se ni na koji način smatrati ponudom ili pozivom na kupnju odnosno savjetom o trgovanju ili ulaganju u financijske instrumente niti mišljenjem o povoljnosti ili nepovoljnosti pribavljanja ili prodaje bilo kojeg financijskog instrumenta koji se u njoj navodi, te ista ne može služiti kao zamjena za vlastitu prosudbu i procjenu bilo kojeg korisnika ove publikacije.

Burza ne odgovara za štetu nastalu posljedično korištenju podataka iz ove publikacije.

Burza dozvoljava daljnje korištenje podataka iz ove publikacije uz obavezno navođenje izvora.

Copyright © 2014. Zagrebačka burza d.d.

Zagreb

Ivana Lučića 2a/22

Sva prava pridržana.

Sadržaj:

1	TRGOVINA.....	1
1.1	OPĆENITE KARAKTERISTIKE	1
1.2	DIONICE S NAJVEĆOM TRŽIŠNOM KAPITALIZACIJOM	3
1.3	DIONICE S NAJVEĆIM PROMETOM	4
1.4	PROMET I TRŽIŠNA KAPITALIZACIJA PO SEKTORIMA	5
1.5	PREGLED TRGOVINE DIONICAMA	6
1.6	BLOK PROMET DIONICAMA	8
1.7	PREGLED TRGOVINE OBVEZNICAMA	9
1.8	PREGLED TRGOVINE STRUKTURIRANIM PROIZVODIMA.....	9
1.9	PREGLED OTC TRGOVINE.....	10
1.10	DIONICE S NAJVEĆIM PORASTOM CIJENE.....	12
1.11	DIONICE S NAJVEĆIM PADOM CIJENE.....	12
2	ČLANOVI.....	13
2.1	RANG LISTA ČLANOVA PREMA PROMETU DIONICA	13
2.2	RANG LISTA ČLANOVA PREMA PROMETU STRUKTURIRANIH PROIZVODA.....	13
2.3	RANG LISTA ČLANOVA PREMA PROMETU OBVEZNICA	13
2.4	RANG LISTA ČLANOVA PREMA UKUPNOM PROMETU	14
2.5	POPIS DIONICA KOJE IMAJU SPECIJALISTE.....	14

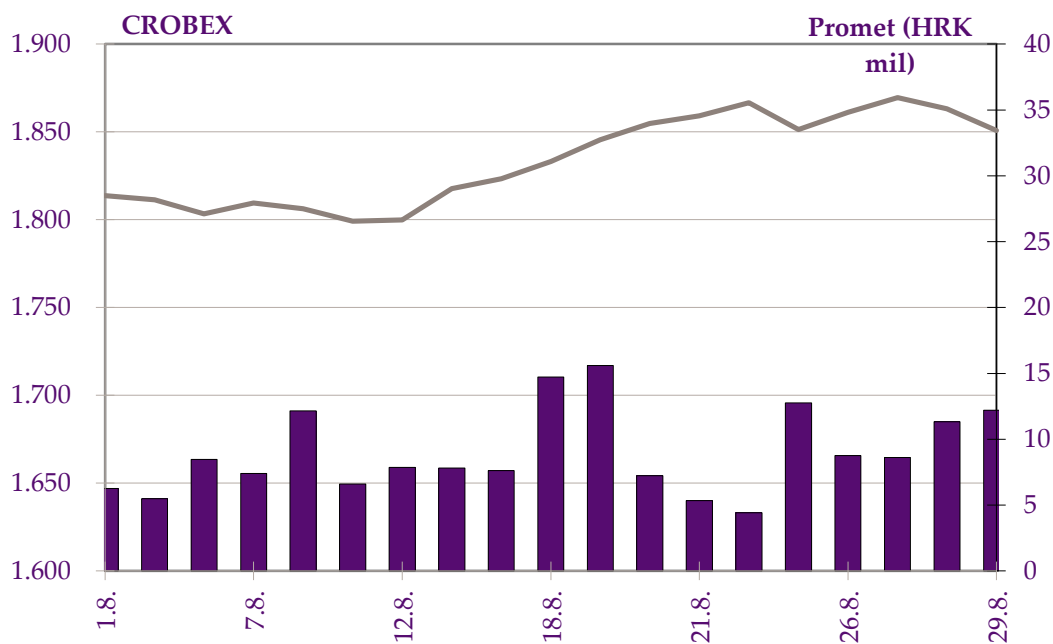
1 Trgovina

1.1 Općenite karakteristike

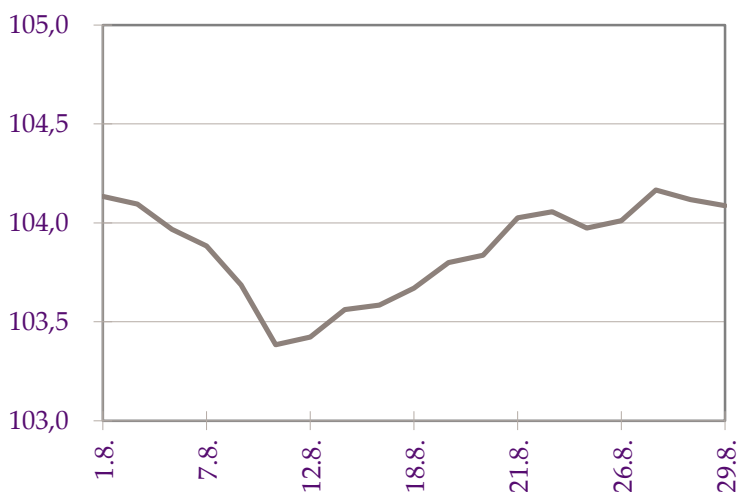
	Srpanj	Kolovoz	% promjene
Promet unutar knjige ponuda	232.942.628	185.760.764	-20,3%
Dionice	213.732.502	168.417.034	-21,2%
Obveznice	19.210.126	17.343.730	-9,7%
Prava	0	0	-
Komercijalni zapisi	0	0	-
Strukturirani proizvodi	5.429.725	3.397.697	-37,4%
Blok promet dionica	8.519.400	2.180.000	-74,4%
Blok promet obveznica	40.026.430	35.758.800	-10,7%
Sveukupni promet	286.918.183	227.097.261	-20,8%
Volumen unutar knjige ponuda			
Dionice	2.077.237	1.532.080	-26,2%
Obveznice	2.301.207	4.388.657	90,7%
Prava	0	0	-
Komercijalni zapisi	0	0	-
Strukturirani proizvodi	153.103	100.387	-34,4%
Blok volumen dionica	15.462	10.000	-35,3%
Blok volumen obveznica	38.320.000	34.400.000	-10,2%
Sveukupni volumen	42.867.009	40.431.124	-5,7%
OTC transakcije			
Promet	1.857.131.397	2.096.183.912	12,9%
Volumen	601.662.901	1.179.171.472	96,0%
Broj transakcija	241	231	-4,1%
CROBEX [®]	1.815,30	1.850,73	2,0%
CROBEX10 [®]	1.032,70	1.043,99	1,1%
CROBEXplus [®]	946,03	961,37	1,6%
CROBEXindustrija [®]	922,44	931,28	1,0%
CROBEXkonstrukt [®]	502,64	496,00	-1,3%
CROBEXnutris [®]	834,35	833,93	-0,1%
CROBEXtr [®]	1.046,74	1.068,45	2,1%
CROBEXtransport [®]	1.287,59	1.333,96	3,6%
CROBEXturist [®]	2.143,42	2.192,30	2,3%
CROBIS [®]	104,2759	104,0869	-0,2%
CROBIStr [®]	133,5246	133,8186	0,2%
Ukupni broj transakcija	19.718	13.819	-29,9%
Broj aktivnih vrijednosnih papira	203	207	2,0%
Broj dana trgovanja	23	19	-17,4%

(Tržišna kapitalizacija u milijunima kuna)

	Srpanj	Kolovoz	% promjene
Tržišna kapitalizacija			
Dionice	126.532,0	130.690,9	3,3%
Obveznice	71.482,8	71.110,1	-0,5%
Strukturirani vrijednosni papiri	722,0	766,6	6,2%
Ukupno	198.735,8	202.567,6	1,9%
Prosječni dnevni			
Promet	12.474.704	11.952.487	-4,2%
Volumen	1.863.783	2.127.954	14,2%
Broj transakcija	857	727	-15,2%



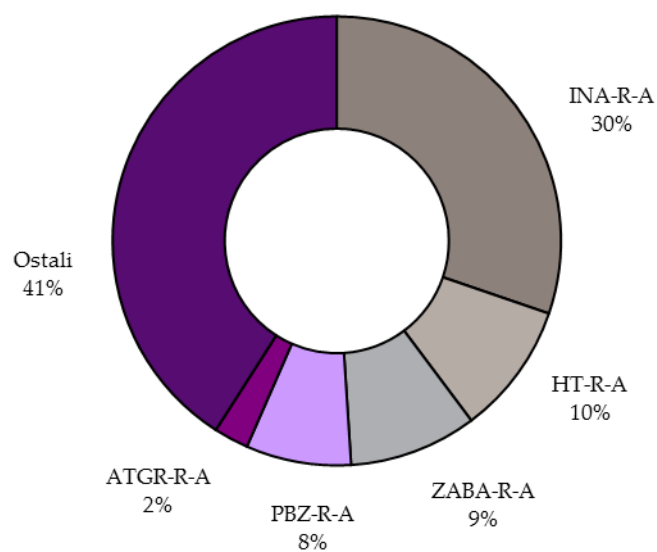
Slika 1: Kretanje indeksa CROBEX® i prometa dionicama



Slika 2: Kretanje obvezničkog indeksa CROBIS®

1.2 Dionice s najvećom tržišnom kapitalizacijom

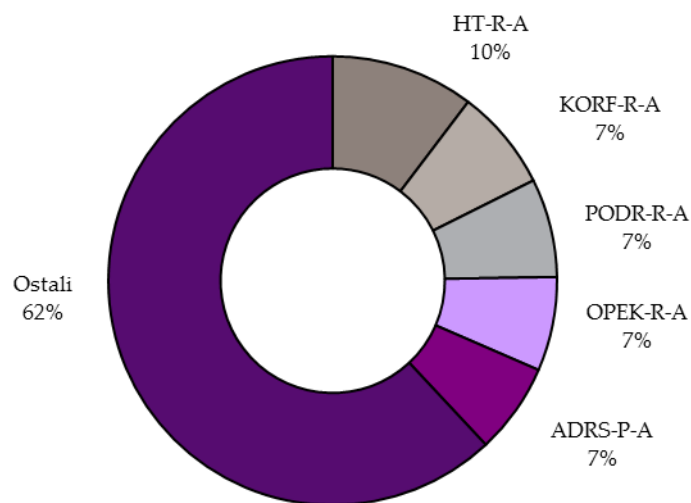
	Oznaka	Izdavatelj	Tržišna kapitalizacija (HRK mil)	Udjel (%)	Kumulativ (%)
1	INA-R-A	Ina d.d.	39.520,2	30,2	30,2
2	HT-R-A	HT d.d.	12.434,8	9,5	39,8
3	ZABA-R-A	Zagrebačka banka d.d.	12.057,1	9,2	49,0
4	PBZ-R-A	PBZ d.d.	9.917,0	7,6	56,6
5	ATGR-R-A	Atlantic Grupa d.d.	3.271,0	2,5	59,1
6	JNAF-R-A	Janaf d.d.	3.174,1	2,4	61,5
7	ADRS-R-A	Adris grupa d.d.	3.173,2	2,4	63,9
8	LEDO-R-A	Ledo d.d.	2.759,4	2,1	66,0
9	CROS-R-A	Croatia osiguranje d.d.	2.279,9	1,7	67,8
10	ADRS-P-A	Adris grupa d.d.	2.038,7	1,6	69,3
		Ostali	40.065,5	30,7	100,0
		Ukupno	130.690,9		



Slika 3: Struktura tržišne kapitalizacije

1.3 Dionice s najvećim prometom

	Oznaka	Izdavatelj	Promet (HRK)	Udjel (%)	Kumulativ (%)
1	HT-R-A	HT d.d.	17.373.959	10,3	10,3
2	KORF-R-A	Valamar Adria Holding d.d.	12.310.164	7,3	17,6
3	PODR-R-A	Podravka d.d.	11.979.092	7,1	24,7
4	OPEK-R-A	Opeka d.d.	11.405.000	6,8	31,5
5	ADRS-P-A	Adris grupa d.d.	11.013.063	6,5	38,0
6	ERNT-R-A	Ericsson Nikola Tesla d.d.	9.650.611	5,7	43,8
7	SNHO-R-A	SN holding d.d.	8.409.006	5,0	48,8
8	ATGR-R-A	Atlantic Grupa d.d.	8.080.321	4,8	53,6
9	ADPL-R-A	AD Plastik d.d.	7.674.394	4,6	58,1
10	LEDO-R-A	Ledo d.d.	7.143.084	4,2	62,4
		Ostali	63.378.339	37,6	100,0
		Ukupno	168.417.034		



Slika 4: Struktura prometa dionicama

1.4 Promet i tržišna kapitalizacija po sektorima

Oznaka	Sektor	Tržišna kapitalizacija (kn)	Promet (kn)
A	Poljoprivreda, šumarstvo i ribarstvo	1.297.163.781	7.227.987
CA	Proizvodnja prehrambenih proizvoda, pića i duhanskih proizvoda	10.657.757.792	24.431.343
CB	Proizvodnja tekstila, odjeće, kože i srodnih proizvoda	100.546.739	907.076
CC	Proizvodnja proizvoda od drva i papira, tiskanje	44.404.743	151
CD	Proizvodnja koksa i rafiniranih naftnih proizvoda	39.520.200.000	2.203.262
CE	Proizvodnja kemikalija i kemijskih proizvoda	329.398.176	1.897.050
CF	Proizvodnja osnovnih farmaceutskih proizvoda i farmaceutskih pripravaka	116.068.172	364.864
CG	Proizvodnja proizvoda od gume i plastike te proizvodnja ostalih nemetalnih mineralnih proizvoda	212.850.984	11.405.000
CH	Proizvodnja osnovnih metala i proizvodnja izrađenih metalnih proizvoda, osim strojeva i opreme	44.246.942	450
CI	Proizvodnja računala te elektroničkih i optičkih proizvoda	1.869.057.808	9.937.575
CJ	Proizvodnje električne opreme	2.300.407.694	5.294.016
CK	Proizvodnja strojeva i opreme d.n.	0	0
CL	Proizvodnja transportne opreme	606.815.237	7.675.833
CM	Ostala prerađivačka industrija, popravak i instaliranje strojeva i opreme	95.170.581	6.750
E	Opskrba vodom; uklanjanje otpadnih voda, gospodarenje otpadom	0	0
F	Građevinarstvo	362.445.674	1.118.976
G	Trgovina na veliko i na malo; popravak motornih vozila i motocikala	4.740.897.105	9.347.040
H	Prijevoz i skladištenje	5.870.222.903	6.865.586
I	Djelatnosti pružanja smještaja te pripreme i usluživanja hrane	11.765.765.617	15.486.542
JA	Izdavačke djelatnosti, filmska djelatnost i djelatnosti snimanja zvučnih zapisa te djelatnosti emitiranja programa	154.013.665	6.380
JB	Telekomunikacije	12.448.874.390	17.402.754
K	Financijske djelatnosti i djelatnosti osiguranja	27.247.615.534	4.707.189
L	Poslovanje nekretninama	223.465.309	501.731
MA	Pravne, računovodstvene, upravljačke, arhitektonske djelatnosti i inženjerstvo te tehničko ispitivanje i analiza	9.923.231.280	39.781.912
MB	Znanstveno istraživanje i razvoj	122.983.355	1.652.137
MC	Ostale stručne, znanstvene i tehničke djelatnosti		0
N	Administrativne i pomoćne uslužne djelatnosti	13.139.774	0
R	Umjetnost, zabava i rekreacija	624.157.200	195.430
	UKUPNO	130.690.900.454	168.417.034

1.5 Pregled trgovine dionicama

(Cijene i promet u kunama, tržišna kapitalizacija u milijunima kuna)

	Najviša	Najniža	Zadnja	Datum zadnje	Promjena cijene (%)	Volumen	Promet	Tržišna kapitalizacija
Službeno tržište								
ADPL-R-A	134,50	122,55	129,00	29.8.2014	4,03	59.008	7.674.394	541,7
ATGR-R-A	1.080,50	928,01	981,01	29.8.2014	5,69	8.041	8.080.321	3.271,0
CROS-P-A	7.500,97	7.450,00	7.450,00	28.8.2014	-0,68	16	119.910	65,2
CROS-R-A	7.412,25	7.300,01	7.412,00	29.8.2014	1,53	55	407.251	2.279,9
DLKV-R-A	18,88	16,30	17,65	29.8.2014	-2,05	9.305	167.413	50,6
HT-R-A	154,00	147,01	151,85	29.8.2014	1,44	115.219	17.373.959	12.434,8
IGH-R-A	152,00	130,00	131,50	29.8.2014	-2,59	1.958	275.190	34,7
INA-R-A	4.100,00	3.950,00	3.952,02	29.8.2014	-1,20	550	2.203.262	39.520,2
INGR-R-A	2,46	2,00	2,12	29.8.2014	-11,30	441.917	962.357	28,7
KOEI-R-A	748,56	672,05	735,00	29.8.2014	8,09	2.721	1.921.089	1.890,5
LEDO-R-A	9.020,00	8.720,00	8.790,00	29.8.2014	-1,51	801	7.143.084	2.759,4
LKPC-R-A	545,00	515,22	539,98	29.8.2014	-0,01	608	320.807	228,4
MDKA-R-A	8.050,00	8.050,00	8.050,00	28.8.2014	-1,83	4	32.200	243,1
MGMA-R-A	2,14	1,70	2,13	29.8.2014	23,84	143.882	282.163	10,4
OPTE-R-A	6,05	4,99	5,00	26.8.2014	-14,09	5.390	28.795	14,1
PODR-R-A	328,98	295,02	317,00	29.8.2014	5,31	38.861	11.979.092	1.718,1
PTKM-R-A	39,82	31,07	33,94	29.8.2014	-6,24	41.477	1.474.235	150,6
ULPL-R-A	185,87	174,00	183,99	29.8.2014	3,66	2.128	385.126	106,7
ULJN-R-A	44,00	40,00	40,00	20.8.2014	-20,00	206	8.493	134,3
VART-R-1	21,50	18,13	19,51	29.8.2014	-1,46	43.518	876.478	43,3
VERN-R-A	54,00	45,80	54,00	29.8.2014	17,39	7.370	364.864	99,6
VIRO-R-A	382,00	353,00	353,00	28.8.2014	-9,49	82	29.613	489,5
Redovito tržište								
ACI-R-A	5.700,00	5.360,00	5.620,00	29.8.2014	3,12	35	195.430	624,2
ADRS-P-A	307,48	285,00	300,51	29.8.2014	2,56	37.001	11.013.063	2.038,7
ADRS-R-A	334,94	306,06	330,00	29.8.2014	1,85	7.223	2.334.968	3.173,2
AMDN-R-A	118,81	100,00	109,97	28.8.2014	9,98	483	51.705	84,2
ARNT-R-A	375,00	332,11	369,00	29.8.2014	2,50	4.501	1.609.194	805,3
ATLN-R-A	66,99	53,00	66,99	29.8.2014	21,80	8.442	501.731	223,5
ATPL-R-A	369,95	328,00	367,29	29.8.2014	9,97	9.394	3.293.140	512,6
AUHR-R-A	639,90	437,00	620,00	29.8.2014	37,78	1.434	794.020	310,0
BD62-R-A	15,94	12,85	12,85	28.8.2014	-11,56	12.406	173.663	9,7
BLKL-R-A	75,50	75,50	75,50	29.8.2014	7,84	2	151	37,7
BLJE-R-A	46,19	40,32	42,00	29.8.2014	-1,48	102.977	4.471.202	345,1
BPBA-R-A	7,52	6,91	7,00	27.8.2014	-6,67	5.414	38.124	12,5
BRIN-R-A	18,30	17,00	18,30	28.8.2014	8,86	1.120	20.038	9,3
CHAG-R-A	195,11	195,11	195,11	18.8.2014	-2,44	10	1.951	23,5
CKML-R-A	3.650,00	3.270,01	3.500,00	29.8.2014	4,48	86	291.918	367,5
DDJH-R-A	47,00	39,00	44,29	29.8.2014	1,00	43.512	1.873.306	143,4
ELKP-R-A	281,07	281,07	281,07	11.8.2014	-0,69	140	39.350	25,2
ELPR-R-A	13,00	13,00	13,00	1.8.2014	-34,84	34	442	4,4
ERNT-R-A	1.445,00	1.250,10	1.385,11	29.8.2014	-1,77	6.933	9.650.611	1.844,5
FMPS-R-A	12,62	12,62	12,62	1.8.2014	-6,52	1.000	12.620	25,3
HBRL-R-A	7,70	7,05	7,70	27.8.2014	10,00	7.561	57.151	110,5
HDEL-R-A	26,90	23,50	26,89	29.8.2014	3,82	499	12.320	16,8
HIMR-R-A	639,99	537,13	550,00	28.8.2014	-4,39	4.504	2.625.082	349,7
HMAM-R-A	175,00	165,00	175,00	27.8.2014	0,58	792	138.095	195,9
HMDN-R-A	74,98	63,06	74,98	29.8.2014	-0,01	192	13.645	29,5
HMST-R-A	388,00	338,98	358,90	28.8.2014	2,56	4.173	1.498.845	185,1
HPB-R-A	900,03	815,00	900,00	29.8.2014	5,88	63	55.163	535,4
HTCP-R-A	135,00	135,00	135,00	28.8.2014	7,98	90	12.150	74,0
HTPK-R-A	54,51	49,98	54,50	29.8.2014	11,91	740	39.836	23,3

	Najviša	Najniža	Zadnja	Datum zadnje	Promjena cijene (%)	Volumen	Promet	Tržišna kapitalizacija
HUPZ-R-A	1.800,00	1.636,00	1.781,00	29.8.2014	7,61	459	801.927	800,0
HZLA-R-A	55,80	52,99	53,00	28.8.2014	-3,64	692	37.401	38,5
HZVG-R-A	15,51	15,51	15,51	25.8.2014	-18,37	100	1.551	4,7
IKBA-R-A	981,00	981,00	981,00	20.8.2014	-1,90	34	33.354	142,2
ILRA-R-A	720,00	517,50	720,00	28.8.2014	44,00	4.863	2.632.748	179,6
IPKK-R-A	129,80	118,10	125,00	27.8.2014	4,11	653	79.889	89,4
JDBA-R-A	950,50	940,00	940,00	14.8.2014	-1,05	1.317	1.240.335	112,4
JDGT-R-A	780,00	681,11	722,02	27.8.2014	6,16	207	156.788	80,0
JDOS-R-A	2.920,00	2.820,00	2.920,00	29.8.2014	-0,98	22	63.871	365,0
JDPL-R-A	157,00	134,00	145,95	29.8.2014	5,94	8.615	1.249.693	238,9
JDTC-R-A	27,18	23,00	27,18	29.8.2014	18,17	1.050	25.860	3,8
JMNC-R-A	81.000,00	76.000,00	79.000,01	20.8.2014	5,33	39	3.060.862	1.748,0
JNAF-R-A	3.155,89	2.850,01	3.150,00	28.8.2014	1,61	189	575.618	3.174,1
KABA-R-A	8,51	8,51	8,51	25.8.2014	-14,81	1.712	14.569	11,3
KBZ-R-A	116,12	116,12	116,12	13.8.2014	-11,36	200	23.224	216,6
KMSK-R-A	16,87	16,87	16,87	4.8.2014	0,00	250	4.218	3,6
KODT-P-A	1.063,69	945,00	1.059,99	29.8.2014	9,15	513	508.334	65,1
KODT-R-A	1.168,99	955,00	1.149,89	29.8.2014	18,42	2.473	2.658.251	223,3
KOES-R-A	400,00	400,00	400,00	11.8.2014	5,26	23	9.200	52,1
KOKA-R-A	250,00	240,00	240,00	13.8.2014	-4,00	31	7.650	216,8
KORF-R-A	220,66	209,00	216,58	29.8.2014	2,54	57.175	12.310.164	1.617,3
KRAS-R-A	355,02	326,00	340,00	28.8.2014	-4,23	1.304	441.438	467,0
KSST-R-A	350,00	285,00	296,05	29.8.2014	-8,91	638	195.042	33,6
KTJV-R-A	17,52	15,64	15,64	27.8.2014	4,27	795	13.249	89,6
KTKS-R-A	2,16	2,16	2,16	14.8.2014	75,61	1.991	4.301	1,4
LKRI-R-A	76,72	73,06	73,27	29.8.2014	-4,22	3.486	259.861	438,2
LPLH-R-A	199,97	182,05	194,03	29.8.2014	4,60	2.932	558.587	128,5
LRH-R-A	3.420,00	3.123,02	3.420,00	29.8.2014	-2,03	289	943.586	1.035,0
LURA-R-A	357,99	357,99	357,99	4.8.2014	11,87	5	1.790	1.074,0
LVCV-R-A	98,99	85,17	85,18	26.8.2014	4,94	172	15.224	40,7
MAIS-R-A	126,00	114,00	114,01	29.8.2014	-1,29	2.933	349.819	1.247,8
MLNR-R-A	549,00	549,00	549,00	28.8.2014	37,25	2	1.098	107,3
PBZ-R-A	529,90	449,51	519,90	28.8.2014	16,26	1.493	692.404	9.917,0
PDBA-R-A	240,00	200,01	240,00	29.8.2014	26,32	75	15.721	160,5
PIKR-R-A	125,10	107,00	113,10	29.8.2014	-22,00	2.272	264.875	26,4
PIVK-R-A	297,00	176,10	255,50	29.8.2014	49,45	430	100.865	81,1
PLAG-R-A	3.725,00	3.002,18	3.600,00	29.8.2014	7,50	310	1.063.211	1.966,7
PUNT-R-A	1,40	1,00	1,00	22.8.2014	0,00	475	521	1,3
QUNE-R-A	10,00	10,00	10,00	22.8.2014	0,00	28	280	22,6
RIZO-R-A	71,77	65,13	65,68	29.8.2014	1,37	4.291	286.964	24,6
SAPN-R-A	207,60	196,00	205,00	29.8.2014	2,40	2.074	420.024	135,0
SLDM-R-A	20,00	20,00	20,00	18.8.2014	11,11	319	6.380	104,4
SLPF-R-A	39,70	31,00	39,70	29.8.2014	29,48	7.173	258.811	132,9
SLRS-R-A	747,97	701,00	705,00	29.8.2014	-2,35	846	607.576	435,5
SNBA-R-A	44,95	41,06	44,95	27.8.2014	12,01	769	33.288	41,3
SUNH-R-A	10,15	9,50	9,50	22.8.2014	-5,00	12.839	129.753	79,2
THNK-R-A	448,00	411,00	424,99	29.8.2014	-3,19	1.164	499.834	80,5
TISK-R-A	193,75	179,00	193,75	29.8.2014	1,97	545	102.545	462,4
TKPR-R-A	300,00	300,00	300,00	21.8.2014	0,00	87	26.100	24,6
TLM-R-A	6,00	6,00	6,00	18.8.2014	-20,53	75	450	11,0
TOZ-R-A	42,01	42,01	42,01	28.8.2014	7,66	20	840	8,4
TRFM-R-A	160,00	148,99	160,00	26.8.2014	11,11	96	14.744	5,8
TUHO-R-A	2.200,00	1.905,05	2.200,00	28.8.2014	15,49	987	2.142.548	868,5
VDKT-R-A	241,94	220,05	221,04	29.8.2014	0,02	1.465	334.653	101,0
VIS-R-A	15,00	15,00	15,00	29.8.2014	-21,05	10	150	7,8
VLEN-R-B	4,70	4,70	4,70	28.8.2014	0,00	306	1.438	65,1
VPIK-R-A	87,81	81,15	85,60	29.8.2014	0,12	7.047	592.754	128,9
ZABA-R-A	38,00	32,80	37,65	29.8.2014	15,85	47.873	1.657.459	12.057,1
ZTNJ-R-A	217,01	200,24	217,01	25.8.2014	-3,55	51	10.682	44,6

	Najviša	Najniža	Zadnja	Datum zadnje	Promjena cijene (%)	Volumen	Promet	Tržišna kapitalizacija
ZVCV-R-A	166,00	101,51	166,00	29.8.2014	3,75	4.142	611.373	51,1
ZVZD-R-A	2.988,00	2.740,07	2.988,00	29.8.2014	3,46	111	315.591	299,6
MTP - Fortis								
BCIN-R-A	569,90	392,07	530,00	29.8.2014	25,59	2.848	1.376.947	88,2
BDSS-R-A	300,00	300,00	300,00	28.8.2014	0,00	25	7.500	111,7
BRBA-P-A	3.012,00	3.012,00	3.012,00	27.8.2014	0,40	2	6.024	7,7
EPLT-R-A	885,00	860,00	879,00	29.8.2014	-0,68	2.105	1.847.225	390,5
FRNK-R-A	499,00	499,00	499,00	22.8.2014	-1,19	8	3.992	213,2
HRDH-R-A	91,99	87,00	91,99	14.8.2014	10,83	48	4.316	77,5
INFS-R-A	105,00	105,00	105,00	28.8.2014	-7,89	55	5.775	5,6
KOSN-R-A	1.100,01	1.000,02	1.100,01	28.8.2014	6,80	163	179.201	43,1
KOTR-P-A	1.376,98	1.319,99	1.376,98	29.8.2014	4,32	20	27.141	37,4
LCDS-R-A	15,49	14,00	15,49	26.8.2014	14,49	2.200	31.435	39,2
MIVA-R-A	230,00	230,00	230,00	12.8.2014	-8,00	85	19.550	14,9
OPEK-R-A	270,00	240,00	265,00	29.8.2014	10,42	44.600	11.405.000	136,7
PRFC-R-A	23,99	21,77	22,06	29.8.2014	-6,13	13.204	291.319	86,3
RIVP-R-A	17,89	16,26	17,89	28.8.2014	6,81	43.095	730.570	1.906,1
SM86-R-A	156,30	155,00	155,00	29.8.2014	2,48	570	88.571	21,1
SNHO-R-A	267,00	223,01	234,05	29.8.2014	-6,38	33.658	8.409.006	624,9
THMT-R-A	150,00	150,00	150,00	20.8.2014	0,00	45	6.750	40,2
TNPL-R-A	369,00	316,00	335,00	28.8.2014	7,37	175	58.466	209,8
VLHO-R-A	203,00	191,37	203,00	29.8.2014	2,01	12.728	2.516.943	1.341,9
ZEP-R-A	31,00	31,00	31,00	27.8.2014	-11,43	31	961	2,3

1.6 Blok promet dionicama

(cijene i promet u kunama)

	Najviša	Najniža	Volumen	Promet
Redovito tržište				
KORF-R-A	218,00	218,00	10.000	2.180.000,00

1.7 Pregled trgovine obveznicama

(Sve cijene u % nominalne, promet u kunama)

	Najviša	Najniža	Zadnja	Datum zadnje	Volumen	Promet
Trgovina unutar knjige ponuda						
ATGR-O-169A	106,400	106,400	106,400	26.8.2014	1.660.000	1.766.240
FNOI-D-151A	97,21	95,92	97,21	27.8.2014	1.834	13.523
FNOI-D-157A	88,52	86,11	88,51	27.8.2014	1.834	12.243
FNOI-D-161A	90,01	89,90	90,01	27.8.2014	1.094	7.503
FNOI-D-167A	85,71	85,61	85,71	27.8.2014	1.094	7.145
FNOI-D-171A	84,05	82,40	82,51	27.8.2014	2.923	18.436
FNOI-D-177A	79,55	79,40	79,51	27.8.2014	1.094	6.630
FNOI-D-181A	73,51	73,40	73,51	27.8.2014	1.094	6.127
FNOI-D-187A	71,51	71,40	71,51	27.8.2014	1.094	5.960
FNOI-D-191A	67,51	67,40	67,51	27.8.2014	1.094	5.627
FNOI-D-197A	64,51	64,40	64,51	27.8.2014	1.094	5.376
RHMF-O-19BA	107,50	107,50	107,50	26.8.2014	440.500	3.607.076
RHMF-O-203A	115,25	115,25	115,25	26.8.2014	1.000.000	1.152.500
RHMF-O-247E	111,00	110,00	111,00	29.8.2014	1.217.970	10.276.245
RIBA-O-177A	107,00	104,60	107,00	29.8.2014	55.940	453.097
Ukupno					4.388.657	17.343.730
Blok promet						
RHMF-O-172A	103,95	103,95	103,95	13.8.2014	34.400.000	35.758.800
Ukupno					34.400.000	35.758.800
SVEUKUPNO OBVEZNICE					38.788.657	53.102.530

1.8 Pregled trgovine strukturiranim proizvodima

(Cijene i promet u kunama, tržišna kapitalizacija u milijunima kuna)

	Najviša	Najniža	Zadnja	Datum zadnje	Promjena cijene (%)	Volumen	Promet	Tržišna kapitalizacija
Redovito tržište								
EGB-S-LDX8	95,40	52,10	86,40	29.8.2014	-6,1	7.502	514.641	21,6
EGB-S-LDXA	44,00	19,00	19,00	6.8.2014	-60,5	13.560	441.633	4,8
EGB-S-LGD6	114,60	99,90	99,90	29.8.2014	-8,0	1.043	109.345	10,0
EGB-S-LGD8	153,90	153,90	153,90	21.8.2014	-11,9	100	15.390	15,4
EGB-S-LHT4	24,72	21,60	24,72	25.8.2014	8,5	1.233	29.658	0,6
EGB-S-LNG1	8,50	7,50	8,50	28.8.2014	21,4	98	781	21,3
EGB-S-LNG2	9,80	8,90	9,80	26.8.2014	15,3	97	915	24,5
EGB-S-LNG4	2,60	1,40	2,60	26.8.2014	85,7	4.394	8.788	6,5
EGB-S-LNG5	5,60	4,80	5,60	28.8.2014	16,7	70	364	14,0
EGB-S-LPT2	18,80	15,70	15,70	22.8.2014	-18,2	40	653	3,9
EGB-S-LSL8	16,30	12,10	13,40	29.8.2014	-35,6	1.303	18.321	6,7
EGB-S-LSP5	27,20	21,50	27,10	27.8.2014	7,1	46	1.063	27,1
EGB-S-LSP6	21,40	14,90	21,40	27.8.2014	9,2	450	7.192	21,4
EGB-S-LSP7	15,60	9,30	15,50	27.8.2014	26,0	21.037	235.955	15,5
EGB-S-LSP8	8,90	4,30	8,90	21.8.2014	27,1	10.500	62.850	8,9
EGB-S-LWL4	89,80	67,40	79,80	29.8.2014	-18,6	1.488	106.358	20,0
EGB-S-LWL5	116,40	96,60	101,00	21.8.2014	-20,0	335	35.100	25,3
EGB-S-SBU8	47,00	31,10	31,80	28.8.2014	-32,3	3.754	131.009	8,0

	Najviša	Najniža	Zadnja	Datum zadnje	Promjena cijene (%)	Volumen	Promet	Tržišna kapitalizacija
EGB-S-SDX9	124,40	88,20	105,10	29.8.2014	24,8	4.935	525.704	26,3
EGB-S-SDXA	117,50	67,30	82,00	29.8.2014	15,3	2.838	246.197	20,5
EGB-S-SDXB	142,10	142,10	142,10	11.8.2014	0,0	8	1.137	35,5
EGB-S-SGD6	94,30	92,30	94,30	29.8.2014	-14,3	100	9.330	9,4
EGB-S-SHT3	35,34	29,57	30,68	26.8.2014	-13,2	5.588	174.611	0,5
EGB-S-SNG3	10,10	9,80	10,10	20.8.2014	46,4	29	286	25,3
EGB-S-SNG4	8,40	8,40	8,40	20.8.2014	68,0	15	126	21,0
EGB-S-SSL6	17,40	17,20	17,40	25.8.2014	102,3	4	69	8,7
EGB-S-SSP7	13,50	7,70	8,10	28.8.2014	-12,0	12.224	109.278	8,1
EGB-S-SSP8	17,90	13,40	13,50	27.8.2014	-10,6	2.700	40.525	13,5
MTP - Alter								
EGB-S-LDX5	155,20	137,40	146,80	11.8.2014	-18,4	300	46.046	36,7
EGB-S-LDX6	134,30	134,30	134,30	1.8.2014	-16,1	151	20.279	33,6
EGB-S-LDX7	137,70	88,90	125,10	29.8.2014	-5,6	3.894	422.670	31,3
EGB-S-LSP3	33,20	33,20	33,20	6.8.2014	-10,3	100	3.320	33,2
EGB-S-LSP4	32,20	32,00	32,20	22.8.2014	2,9	2	64	32,2
EGB-S-SGD5	207,80	189,30	189,30	8.8.2014	-5,3	150	30.245	18,9
EGB-S-SWL4	160,60	156,70	156,70	8.8.2014	4,9	299	47.795	39,2

1.9 Pregled OTC trgovine

(cijene su izražene u % nominalne, a promet u kunama)

	Najviša	Najniža	Zadnja	Datum zadnje	Volumen	Promet
ADPL-R-A	130,660	130,660	130,660	25.8.2014	4.000	522.640
ADRS-P-A	296,860	296,860	296,860	25.8.2014	1.500	445.290
ATGR-O-169A	106,450	106,450	106,450	26.8.2014	2.000.000	2.129.000
ATGR-R-A	1018,740	1018,740	1018,740	25.8.2014	3.000	3.056.220
FNOI-D-151A	96,936	95,920	96,936	26.8.2014	431.953	3.156.903
FNOI-D-157A	92,798	86,110	92,798	26.8.2014	430.942	2.827.479
FNOI-D-161A	89,900	88,773	88,773	26.8.2014	432.597	2.963.156
FNOI-D-167A	85,610	84,959	84,959	26.8.2014	430.942	2.810.961
FNOI-D-171A	83,038	81,275	81,275	26.8.2014	432.597	2.736.971
FNOI-D-177A	79,400	77,803	77,803	26.8.2014	430.942	2.607.046
FNOI-D-181A	74,425	73,400	74,425	26.8.2014	432.597	2.419.333
FNOI-D-187A	71,400	71,244	71,244	26.8.2014	430.901	2.344.166
FNOI-D-191A	68,152	67,400	68,152	26.8.2014	432.597	2.221.565
FNOI-D-197A	65,245	64,400	65,245	26.8.2014	431.979	2.119.650
GDRI-O-167A	99,374	99,374	99,374	25.8.2014	2.301.919	6.971.659
HEP-O-17CA	102,821	102,796	102,796	25.8.2014	12.587.428	6.035.130
HP-O-155A	103,900	103,473	103,900	29.8.2014	14.264.303	14.783.451
HT-R-A	152,080	152,080	152,080	25.8.2014	15.000	2.281.200
HUPZ-R-A	1799,990	1500,000	1799,990	25.8.2014	535	954.695
JDBA-R-A	1000,000	1000,000	1000,000	7.8.2014	100	100.000
JDGL-O-166A	98,577	98,577	98,577	25.8.2014	6.563.447	6.470.049
KOEI-R-A	712,750	712,750	712,750	25.8.2014	1.589	1.132.560
OIV-O-14BA	101,100	101,100	101,100	18.8.2014	650.000	657.150
PLAG-R-A	3313,600	3313,600	3313,600	25.8.2014	127	420.827
PODR-R-A	311,430	311,430	311,430	25.8.2014	12.305	3.832.146
RHMF-O-157A	103,150	102,700	102,950	29.8.2014	9.506.220	74.551.499
RHMF-O-15CA	103,790	103,540	103,790	28.8.2014	222.461.238	230.721.623
RHMF-O-167A	105,900	105,500	105,550	29.8.2014	221.738.648	234.102.274
RHMF-O-172A	104,600	103,800	104,000	27.8.2014	171.930.534	178.961.973
RHMF-O-17BA	109,700	108,650	108,680	26.8.2014	127.088.161	139.175.169
RHMF-O-187A	105,310	105,296	105,310	25.8.2014	146.705.870	154.488.828
RHMF-O-19BA	107,750	106,200	107,390	25.8.2014	18.838.280	153.798.279
RHMF-O-203A	115,270	115,250	115,270	26.8.2014	134.656.405	155.191.587
RHMF-O-203E	113,500	112,000	113,500	27.8.2014	28.552.898	245.553.486

	Najviša	Najniža	Zadnja	Datum zadnje	Volumen	Promet
RHMF-O-227E	115,750	115,150	115,600	29.8.2014	17.947.420	158.044.744
RHMF-O-247E	111,400	109,100	111,400	28.8.2014	32.993.497	277.527.005
RIBA-O-17BA	103,850	103,750	103,750	27.8.2014	4.000.000	4.152.000
SLPF-R-A	34,500	34,500	34,500	25.8.2014	24.571	847.700
ZVZD-R-A	2950,000	2950,000	2950,000	28.8.2014	4.430	13.068.500
Ukupno					1.179.171.472	2.096.183.912

1.10 Dionice s najvećim porastom cijene

Oznaka	Izdavatelj	Srpanj 2014.		Kolovoz 2014.		% promjene
		Cijena	Datum	Cijena	Datum	
KTKS-R-A	Koteks d.d.	1,23	29.7.2014	2,16	14.8.2014	75,61
PIVK-R-A	PIK-Vinkovci d.d.	170,96	23.7.2014	255,50	29.8.2014	49,45
ILRA-R-A	Ilirija d.d.	500,00	5.6.2014	720,00	28.8.2014	44,00
AUHR-R-A	Auto Hrvatska d.d. Zagreb	449,99	30.7.2014	620,00	29.8.2014	37,78
MLNR-R-A	Mlinar d.d.	400,00	25.7.2014	549,00	28.8.2014	37,25
SLPF-R-A	Slavonski ZIF d.d.	30,66	24.7.2014	39,70	29.8.2014	29,48
PDBA-R-A	Podravska banka d.d.	190,00	25.7.2014	240,00	29.8.2014	26,32
BCIN-R-A	BC Institut d.d.	422,00	31.7.2014	530,00	29.8.2014	25,59
MGMA-R-A	Magma d.d.	1,72	31.7.2014	2,13	29.8.2014	23,84
ATLN-R-A	Excelsa nekretnine d.d.	55,00	31.7.2014	66,99	29.8.2014	21,80
KODT-R-A	Končar - distributivni i specijalni transformatori d.d.	971,00	31.7.2014	1.149,89	29.8.2014	18,42
JDTC-R-A	Jadran d.d.	23,00	31.7.2014	27,18	29.8.2014	18,17
VERN-R-A	Genera d.d.	46,00	31.7.2014	54,00	29.8.2014	17,39
PBZ-R-A	PBZ d.d.	447,20	31.7.2014	519,90	28.8.2014	16,26
ZABA-R-A	Zagrebačka banka d.d.	32,50	31.7.2014	37,65	29.8.2014	15,85

1.11 Dionice s najvećim padom cijene

Oznaka	Izdavatelj	Srpanj 2014.		Kolovoz 2014.		% promjene
		Cijena	Datum	Cijena	Datum	
ELPR-R-A	Elektropromet d.d.	19,95	12.11.2013	13,00	1.8.2014	-34,84
PIKR-R-A	PIK d. d.	145,00	24.7.2014	113,10	29.8.2014	-22,00
VIS-R-A	Vis d.d.	19,00	30.7.2013	15,00	29.8.2014	-21,05
TLM-R-A	TLM d.d.	7,55	30.6.2014	6,00	18.8.2014	-20,53
ULJN-R-A	ULJANIK d. d.	50,00	14.7.2014	40,00	20.8.2014	-20,00
HZVG-R-A	Hoteli Živogošće d.d.	19,00	25.7.2014	15,51	25.8.2014	-18,37
KABA-R-A	Karlovačka banka d.d.	9,99	30.7.2014	8,51	25.8.2014	-14,81
OPTE-R-A	OT-Optima telekom d.d.	5,82	31.7.2014	5,00	26.8.2014	-14,09
BD62-R-A	Badel 1862 d.d.	14,53	31.7.2014	12,85	28.8.2014	-11,56
ZEP-R-A	Zagrebačko elektrotehničko poduzeće d.d.	35,00	16.7.2014	31,00	27.8.2014	-11,43
KBZ-R-A	Kreditna banka Zagreb d.d.	131,00	1.7.2014	116,12	13.8.2014	-11,36
INGR-R-A	Ingra d.d.	2,39	31.7.2014	2,12	29.8.2014	-11,30
VIRO-R-A	Viro tvornica šećera d.d.	390,00	31.7.2014	353,00	28.8.2014	-9,49
KSST-R-A	Kaštelanski staklenici d.d.	325,00	31.7.2014	296,05	29.8.2014	-8,91
MIVA-R-A	Vajda d.d. Čakovec	250,00	18.7.2014	230,00	12.8.2014	-8,00
INFS-R-A	Infosistem d.d.	114,00	17.7.2014	105,00	28.8.2014	-7,89

2 Članovi

2.1 Rang lista članova prema prometu dionica

Rang	Član	Promet dionica (HRK)	Udjel (%)
1	Erste&Steiermarkische Bank d.d.	77.999.724	22,86
2	Interkapital vrijednosni papiri d.o.o.	50.650.147	14,84
3	Fima vrijednosnice d.o.o.	29.874.440	8,76
4	Privredna banka Zagreb d.d.	29.375.728	8,61
5	HITA vrijednosnice d.d.	29.047.956	8,51
6	Zagrebačka banka d.d.	25.156.976	7,37
7	Agram brokeri d.d.	23.965.809	7,02
8	Antea brokeri d.o.o.	21.196.370	6,21
9	Raiffeisenbank Austria d.d.	19.363.639	5,68
10	Hypo Alpe-Adria-Bank d.d.	11.222.929	3,29

2.2 Rang lista članova prema prometu strukturiranih proizvoda

Rang	Član	Promet strukturiranih proizvoda (HRK)	Udjel (%)
1	Erste&Steiermarkische Bank d.d.	3.438.803	50,60
2	HITA vrijednosnice d.d.	1.464.764	21,56
3	Privredna banka Zagreb d.d.	904.022	13,30
4	Agram brokeri d.d.	635.370	9,35
5	Fima vrijednosnice d.o.o.	247.792	3,65
6	Credos d.o.o.	39.949	0,59
7	Interkapital vrijednosni papiri d.o.o.	30.598	0,45
8	Zagrebačka banka d.d.	23.356	0,34
9	Croatia banka d.d.	6.723	0,10
10	Podravska banka d.d.	4.018	0,06

2.3 Rang lista članova prema prometu obveznica

Rang	Član	Promet obveznica (HRK)	Udjel (%)
1	Interkapital vrijednosni papiri d.o.o.	80.520.878	75,82
2	Raiffeisenbank Austria d.d.	12.171.658	11,46
3	Zagrebačka banka d.d.	5.609.949	5,28
4	Privredna banka Zagreb d.d.	5.348.356	5,04
5	Hypo Alpe-Adria-Bank d.d.	1.880.032	1,77
6	Erste&Steiermarkische Bank d.d.	501.392	0,47
7	Fima vrijednosnice d.o.o.	87.088	0,08
8	Croatia banka d.d.	45.428	0,04
9	HITA vrijednosnice d.d.	39.937	0,04
10	Hrvatska poštanska banka d.d.	342	0,00

2.4 Rang lista članova prema ukupnom prometu

Rang	Član	Ukupni promet (HRK)	Udjel (%)
1	Interkapital vrijednosni papiri d.o.o.	131.201.623	28,89
2	Erste&Steiermärkische Bank d.d.	81.939.918	18,04
3	Privredna banka Zagreb d.d.	35.628.107	7,84
4	Raiffeisenbank Austria d.d.	31.535.297	6,94
5	Zagrebačka banka d.d.	30.790.281	6,78
6	HITA vrijednosnice d.d.	30.552.657	6,73
7	Fima vrijednosnice d.o.o.	30.209.320	6,65
8	Agram brokeri d.d.	24.601.179	5,42
9	Antea brokeri d.o.o.	21.196.370	4,67
10	Hypo Alpe-Adria-Bank d.d.	13.102.961	2,88

2.5 Popis dionica koje imaju specijaliste

R.br.	Dionica	Izdavatelj	Specijalist
1	ADPL-R-A	AD Plastik d.d.	Erste&Steiermärkische Bank d.d.
2	ADPL-R-A	AD Plastik d.d.	Interkapital vrijednosni papiri d.o.o.
3	ATGR-R-A	Atlantic Grupa d.d.	Raiffeisenbank Austria d.d.
4	ATGR-R-A	Atlantic Grupa d.d.	Zagrebačka banka d.d.
5	DDJH-R-A	Đuro Đaković Holding d.d.	Erste&Steiermärkische Bank d.d.
6	HT-R-A	Hrvatski Telekom d.d.	Erste&Steiermärkische Bank d.d.
7	HT-R-A	Hrvatski Telekom d.d.	Interkapital vrijednosni papiri d.o.o.
8	LEDO-R-A	Ledo d.d.	Erste&Steiermärkische Bank d.d.
9	LEDO-R-A	Ledo d.d.	Raiffeisenbank Austria d.d.
10	PODR-R-A	Podravka d.d.	Interkapital vrijednosni papiri d.o.o.
11	ULPL-R-A	Uljanik Plovidba d.d.	Raiffeisenbank Austria d.d.