



ZAGREBAČKA BURZA
THE ZAGREB STOCK EXCHANGE

Mjesečni izvještaj Lipanj 2014.

Svi indeksi pozitivni

Iako je promet -10-ak% niži nego u svibnju, čemu je pridonio i nešto manji broj trgovinskih dana, lipanj je donio osjetan rast svih indeksa, u rasponu od +0,1%, koliko je rastao CROBEXtransport, do +17%, koliko je zabilježio CROBEXturist.

Tržišna kapitalizacija dionica pritom je bila +6,6% veća nego mjesec ranije.

Na Zagrebačkoj burzi u prvoj polovici lipnja održan je šesti okrugli stol Akademije Zagrebačke burze pod nazivom „Nove kategorije mirovinskih fondova: Utjecaj na članove fondova i financijsko tržište“, namijenjen boljem razumijevanju izuzetno važne teme novog zakona o obveznim mirovinskim fondovima, koji bi trebao omogućiti bolje usklađivanje imovine fonda sa investicijskim cijevima i preferencijama članova.

Zagreb, srpanj 2014. godine

Ovu publikaciju pripremila je i izdala Zagrebačka burza d.d., Zagreb, Ivana Lučića 2a/22 (dalje: Burza).

Publikacija ima za svrhu informiranje javnosti i ne može se ni na koji način smatrati ponudom ili pozivom na kupnju odnosno savjetom o trgovanju ili ulaganju u financijske instrumente niti mišljenjem o povoljnosti ili nepovoljnosti pribavljanja ili prodaje bilo kojeg financijskog instrumenta koji se u njoj navodi, te ista ne može služiti kao zamjena za vlastitu prosudbu i procjenu bilo kojeg korisnika ove publikacije.

Burza ne odgovara za štetu nastalu posljedično korištenju podataka iz ove publikacije.

Burza dozvoljava daljnje korištenje podataka iz ove publikacije uz obavezno navođenje izvora

Copyright © 2014. Zagrebačka burza d.d.
Zagreb
Ivana Lučića 2a/22

Sva prava pridržana.

Sadržaj:

1	TRGOVINA.....	1
1.1	OPĆENITE KARAKTERISTIKE	1
1.2	DIONICE S NAJVEĆOM TRŽIŠNOM KAPITALIZACIJOM	3
1.3	DIONICE S NAJVEĆIM PROMETOM	4
1.4	PROMET I TRŽIŠNA KAPITALIZACIJA PO SEKTORIMA	5
1.5	PREGLED TRGOVINE DIONICAMA	6
1.6	BLOK PROMET DIONICAMA	8
1.7	PREGLED TRGOVINE OBVEZNICAMA	8
1.8	PREGLED TRGOVINE STRUKTURIRANIM PROIZVODIMA.....	9
1.9	PREGLED OTC TRGOVINE.....	10
1.10	DIONICE S NAJVEĆIM PORASTOM CIJENE.....	11
1.11	DIONICE S NAJVEĆIM PADOM CIJENE.....	11
2	ČLANOVI.....	12
2.1	RANG LISTA ČLANOVA PREMA PROMETU DIONICA	12
2.2	RANG LISTA ČLANOVA PREMA PROMETU STRUKTURIRANIH PROIZVODA.....	12
2.3	RANG LISTA ČLANOVA PREMA PROMETU OBVEZNICA	12
2.4	RANG LISTA ČLANOVA PREMA UKUPNOM PROMETU	13

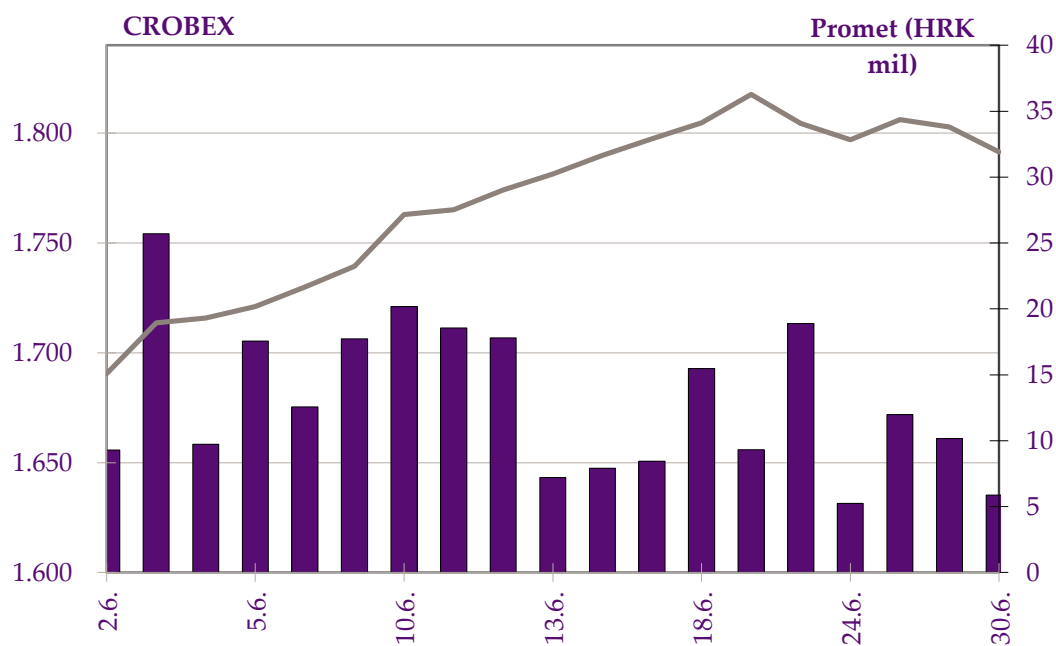
1 Trgovina

1.1 Općenite karakteristike

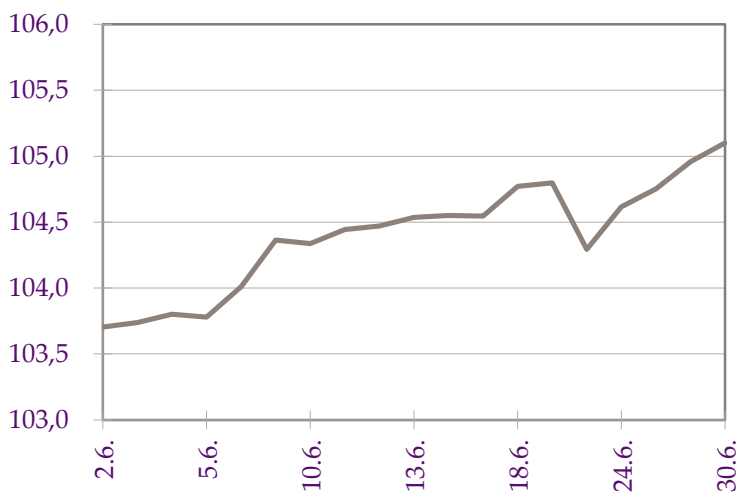
	Svibanj	Lipanj	% promjene
Promet unutar knjige ponuda	269.880.760	241.130.450	-10,7%
Dionice	256.005.730	217.797.265	-14,9%
Obveznice	13.875.030	23.333.185	68,2%
Prava	0	0	-
Komerrijalni zapisi	0	0	-
Strukturirani proizvodi	7.292.335	3.948.208	-45,9%
Blok promet dionica	53.500.436	31.780.748	-40,6%
Blok promet obveznica	0	17.226.478	-
Sveukupni promet	330.673.531	294.085.883	-11,1%
Volumen unutar knjige ponuda			
Dionice	2.217.611	1.989.160	-10,3%
Obveznice	2.940.020	6.942.702	136,1%
Prava	0	0	-
Komerrijalni zapisi	0	0	-
Strukturirani proizvodi	300.368	164.833	-45,1%
Blok volumen dionica	194.555	154.978	-20,3%
Blok volumen obveznica	0	6.460.000	-
Sveukupni volumen	5.652.554	15.711.673	178,0%
OTC transakcije			
Promet	2.118.733.086	1.525.242.911	-28,0%
Volumen	806.389.736	687.816.553	-14,7%
Broj transakcija	209	224	7,2%
CROBEX®	1.701,51	1.791,48	5,3%
CROBEX10®	976,79	1.015,44	4,0%
CROBEXplus®	860,69	913,98	6,2%
CROBEXindustrija®	826,20	871,83	5,5%
CROBEXkonstrukt®	493,16	511,55	3,7%
CROBEXnutris®	775,32	842,97	8,7%
CROBEXtr®	978,20	1.031,50	5,4%
CROBEXtransport®	1.192,15	1.193,33	0,1%
CROBEXturist®	1.670,95	1.954,35	17,0%
CROBIS®	103,3653	105,1018	1,7%
CROBIStr®	131,1973	133,9237	2,1%
Ukupni broj transakcija	19.532	16.198	-17,1%
Broj aktivnih vrijednosnih papira	205	208	1,5%
Broj dana trgovanja	21	19	-9,5%

(Tržišna kapitalizacija u milijunima kuna)

	Svibanj	Lipanj	% promjene
Tržišna kapitalizacija			
Dionice	117.677,6	125.423,2	6,6%
Obveznice	70.660,5	71.532,8	1,2%
Strukturirani vrijednosni papiri	646,9	704,2	8,8%
Ukupno	188.985,0	197.660,1	4,6%
Prosječni dnevni			
Promet	15.746.359	15.478.204	-1,7%
Volumen	269.169	826.930	207,2%
Broj transakcija	930	853	-8,3%



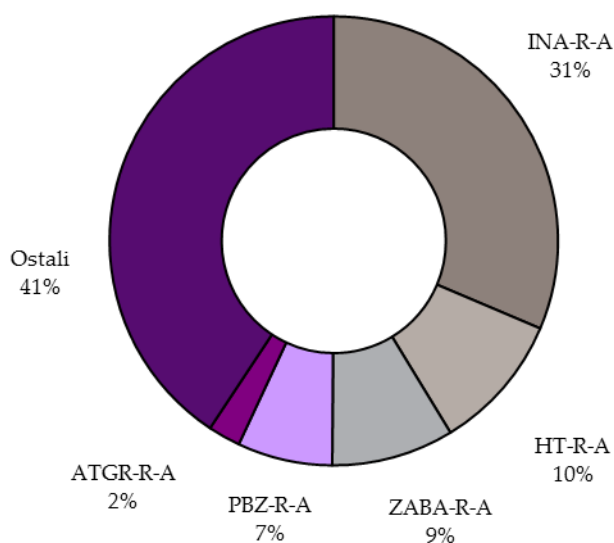
Slika 1: Kretanje indeksa CROBEX® i prometa dionicama



Slika 2: Kretanje obvezničkog indeksa CROBIS®

1.2 Dionice s najvećom tržišnom kapitalizacijom

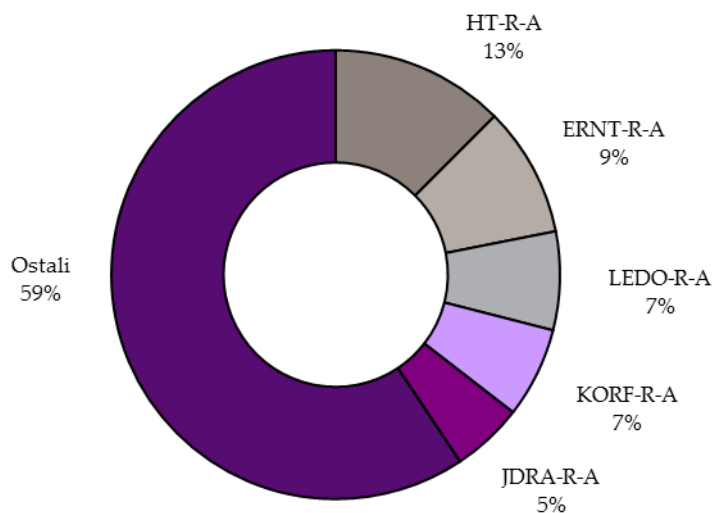
	Oznaka	Izdavatelj	Tržišna kapitalizacija (HRK mil)	Udjel (%)	Kumulativ (%)
1	INA-R-A	Ina d.d.	39.350,0	31,4	31,4
2	HT-R-A	HT d.d.	12.434,0	9,9	41,3
3	ZABA-R-A	Zagrebačka banka d.d.	11.064,4	8,8	50,1
4	PBZ-R-A	PBZ d.d.	8.602,7	6,9	57,0
5	ATGR-R-A	Atlantic Grupa d.d.	2.937,5	2,3	59,3
6	ADRS-R-A	Adris grupa d.d.	2.884,8	2,3	61,6
7	LEDO-R-A	Ledo d.d.	2.778,2	2,2	63,8
8	JNAF-R-A	Janaf d.d.	2.499,0	2,0	65,8
9	CROS-R-A	Croatia osiguranje d.d.	2.247,1	1,8	67,6
10	PLAG-R-A	Plava laguna d.d.	1.912,1	1,5	69,1
		Ostali	38.713,5	30,9	100,0
		Ukupno	125.423,2		



Slika 3: Struktura tržišne kapitalizacije

1.3 Dionice s najvećim prometom

	Oznaka	Izdavatelj	Promet (HRK)	Udjel (%)	Kumulativ (%)
1	HT-R-A	HT d.d.	27.262.152	12,5	12,5
2	ERNT-R-A	Ericsson Nikola Tesla d.d.	20.417.517	9,4	21,9
3	LEDO-R-A	Ledo d.d.	15.445.008	7,1	29,0
4	KORF-R-A	Valamar Adria Holding d.d.	14.194.682	6,5	35,5
5	JDRA-R-A	Jadranka d. d.	11.229.745	5,2	40,7
6	PODR-R-A	Podravka d.d.	9.826.816	4,5	45,2
7	ATGR-R-A	Atlantic Grupa d.d.	7.967.897	3,7	48,8
8	BLJE-R-A	Belje d.d. Darda	7.837.548	3,6	52,4
9	ADRS-R-A	Adris grupa d.d.	7.474.609	3,4	55,9
10	ADRS-P-A	Adris grupa d.d.	7.043.805	3,2	59,1
		Ostali	89.097.486	40,9	100,0
		Ukupno	217.797.265		



Slika 4: Struktura prometa dionicama

1.4 Promet i tržišna kapitalizacija po sektorima

Oznaka	Sektor	Tržišna kapitalizacija (kn)	Promet (kn)
A	Poljoprivreda, šumarstvo i ribarstvo	1.285.615.024	15.622.291
CA	Proizvodnja prehrambenih proizvoda, pića i duhanskih proizvoda	10.262.324.775	32.049.886
CB	Proizvodnja tekstila, odjeće, kože i srodnih proizvoda	101.963.988	531.298
CC	Proizvodnja proizvoda od drva i papira, tiskanje	41.869.429	1.247
CD	Proizvodnja koksa i rafiniranih naftnih proizvoda	39.350.000.000	2.620.522
CE	Proizvodnja kemikalija i kemijskih proizvoda	372.074.623	6.029.314
CF	Proizvodnja osnovnih farmaceutskih proizvoda i farmaceutskih pripravaka	87.093.223	88.374
CG	Proizvodnja proizvoda od gume i plastike te proizvodnja ostalih nemetalnih mineralnih proizvoda	153.058.930	128.637
CH	Proizvodnja osnovnih metala i proizvodnja izrađenih metalnih proizvoda, osim strojeva i opreme	58.946.619	1.020
CI	Proizvodnja računala te elektroničkih i optičkih proizvoda	1.840.198.897	20.900.781
CJ	Proizvodnje električne opreme	2.082.345.184	6.116.762
CK	Proizvodnja strojeva i opreme d.n.	0	0
CL	Proizvodnja transportne opreme	559.779.896	6.830.964
CM	Ostala prerađivačka industrija, popravak i instaliranje strojeva i opreme	92.205.894	16.532
E	Opskrba vodom; uklanjanje otpadnih voda, gospodarenje otpadom	0	0
F	Građevinarstvo	377.518.161	2.397.649
G	Trgovina na veliko i na malo; popravak motornih vozila i motocikala	4.315.228.947	9.245.864
H	Prijevoz i skladištenje	5.058.697.291	7.016.413
I	Djelatnosti pružanja smještaja te pripreme i usluživanja hrane	11.596.543.069	29.858.066
JA	Izdavačke djelatnosti, filmska djelatnost i djelatnosti snimanja zvučnih zapisa te djelatnosti emitiranja programa	143.571.433	0
JB	Telekomunikacije	12.448.986.128	27.291.857
K	Financijske djelatnosti i djelatnosti osiguranja	25.036.870.371	8.706.486
L	Poslovanje nekretninama	176.497.231	308.224
MA	Pravne, računovodstvene, upravljačke, arhitektonske djelatnosti i inženjerstvo te tehničko ispitivanje i analiza	9.228.468.617	40.762.275
MB	Znanstveno istraživanje i razvoj	106.406.452	1.029.114
MC	Ostale stručne, znanstvene i tehničke djelatnosti	0	0
N	Administrativne i pomoćne uslužne djelatnosti	13.901.500	0
R	Umjetnost, zabava i rekreacija	633.042.000	243.689
	UKUPNO	125.423.207.681	217.797.265

1.5 Pregled trgovine dionicama

(Cijene i promet u kunama, tržišna kapitalizacija u milijunima kuna)

	Najviša	Najniža	Zadnja	Datum zadnje	Promjena cijene (%)	Volumen	Promet	Tržišna kapitalizacija
Službeno tržište								
ADPL-R-A	119,00	110,70	117,80	30.6.2014	6,22	58.772,00	6.810.774,22	494,71
ATGR-R-A	936,00	830,50	881,00	30.6.2014	5,57	8.742,00	7.967.896,75	2.937,52
CROS-P-A	7.549,00	7.449,97	7.499,97	30.6.2014	0,00	76,00	570.844,70	65,62
CROS-R-A	7.365,00	7.300,00	7.305,20	12.6.2014	0,07	64,00	470.224,07	2.247,06
DLKV-R-A	22,56	17,03	18,56	27.6.2014	4,21	54.491,00	1.089.435,43	53,22
HT-R-A	157,25	151,10	151,84	30.6.2014	-2,35	175.918,00	27.262.151,68	12.433,96
IGH-R-A	154,89	125,10	125,60	30.6.2014	-7,65	2.480,00	342.170,63	33,18
INA-R-A	4.199,00	3.400,00	3.935,00	27.6.2014	9,31	690,00	2.620.521,75	39.350,00
INGR-R-A	2,85	2,43	2,70	30.6.2014	6,30	499.254,00	1.343.364,75	36,57
KOEI-R-A	699,00	641,00	678,00	30.6.2014	2,73	8.390,00	5.592.582,05	1.743,90
LEDO-R-A	9.000,00	8.370,00	8.850,00	30.6.2014	5,86	1.756,00	15.445.008,44	2.778,19
LKPC-R-A	535,00	475,05	515,05	30.6.2014	3,22	1.793,00	919.824,44	217,85
MDKA-R-A	8.000,00	7.750,00	7.750,00	26.6.2014	-1,90	28,00	222.000,00	234,00
MGMA-R-A	1,96	1,61	1,70	27.6.2014	-8,11	33.260,00	59.764,70	8,29
OPTE-R-A	5,90	4,55	5,33	30.6.2014	6,81	5.713,00	29.705,02	15,03
PODR-R-A	309,00	285,70	304,54	30.6.2014	3,97	32.831,00	9.826.816,01	1.650,61
PTKM-R-A	55,73	41,01	41,90	30.6.2014	-4,77	112.134,00	5.419.050,61	185,89
ULPL-R-A	189,97	167,00	173,00	30.6.2014	1,17	1.338,00	233.515,15	100,34
ULJN-R-A	58,82	58,82	58,82	2.6.2014	30,71	10,00	588,20	197,41
VART-R-1	17,79	15,33	15,33	30.6.2014	-10,87	29.791,00	495.007,11	34,04
VERN-R-A	41,00	38,01	38,05	30.6.2014	2,81	1.984,00	78.473,15	70,20
VIRO-R-A	437,00	400,00	400,08	30.6.2014	-5,86	1.667,00	682.459,65	554,78
Redovito tržište								
ACI-R-A	5.700,00	5.073,60	5.700,00	30.6.2014	9,62	45,00	243.689,03	633,04
ADRS-P-A	282,50	270,75	277,00	30.6.2014	0,73	25.224,00	7.043.804,81	1.879,20
ADRS-R-A	305,00	275,00	300,00	30.6.2014	7,53	25.443,00	7.474.608,92	2.884,77
ARNT-R-A	389,99	285,00	382,00	30.6.2014	34,51	15.774,00	5.194.652,78	833,72
ATLN-R-A	54,94	47,00	52,91	30.6.2014	13,06	6.078,00	308.224,34	176,50
ATPL-R-A	354,80	320,00	332,87	30.6.2014	0,82	10.261,00	3.463.952,94	464,53
AUHR-R-A	356,12	326,72	356,12	27.6.2014	12,74	1.385,00	461.895,83	178,06
BD62-R-A	18,50	13,00	15,17	30.6.2014	16,69	17.974,00	299.521,19	11,41
BLJE-R-A	48,48	33,00	42,95	30.6.2014	23,28	192.899,00	7.837.547,59	352,86
BPBA-R-A	8,40	6,49	7,00	30.6.2014	9,38	15.448,00	115.919,89	12,51
BRIN-R-A	17,50	16,00	17,50	30.6.2014	9,38	851,00	13.905,78	8,86
CHAG-R-A	231,00	229,99	231,00	16.6.2014	-3,75	80,00	18.449,70	27,83
CKML-R-A	3.300,00	3.200,00	3.300,00	13.6.2014	1,54	94,00	306.032,02	346,50
DDJH-R-A	41,70	27,45	36,51	30.6.2014	30,39	96.125,00	3.513.442,06	118,19
ELKP-R-A	303,03	303,00	303,03	13.6.2014	1,01	70,00	21.211,92	27,21
ERNT-R-A	1.395,00	1.295,00	1.366,15	30.6.2014	4,29	14.948,00	20.417.517,46	1.819,23
FMP5-R-A	14,35	14,11	14,35	13.6.2014	10,38	1.094,00	15.650,90	28,75
FNVC-R-A	38,00	24,11	24,11	23.6.2014	-25,19	61,00	1.779,10	14,89
HBRL-R-A	8,25	7,25	8,25	27.6.2014	8,41	42.061,00	330.116,02	118,42
HCVT-R-A	230,00	190,01	222,10	30.6.2014	3,30	1.274,00	274.865,12	136,41
HDEL-R-A	33,32	28,15	31,00	23.6.2014	-8,20	1.756,00	52.345,24	19,34
HIMR-R-A	395,46	340,01	395,46	27.6.2014	9,85	1.257,00	464.636,70	251,46
HMAM-R-A	174,00	155,01	174,00	27.6.2014	12,25	155,00	24.422,73	194,79
HMDN-R-A	60,01	50,00	51,26	23.6.2014	-14,58	156,00	8.551,88	20,19
HMST-R-A	264,55	205,00	264,50	30.6.2014	25,95	4.223,00	972.217,17	136,41
HPB-R-A	899,98	752,00	899,98	20.6.2014	12,50	19,00	15.175,88	535,34
HTCP-R-A	125,02	125,02	125,02	3.6.2014	0,00	78,00	9.751,56	68,54
HTPK-R-A	53,00	40,00	49,00	26.6.2014	11,39	1.326,00	64.177,29	20,94
HTPO-R-A	56,06	56,00	56,06	9.6.2014	0,11	401,00	22.460,50	9,86

	Najviša	Najniža	Zadnja	Datum zadnje	Promjena cijene (%)	Volumen	Promet	Tržišna kapitalizacija
HUPZ-R-A	1.689,00	1.372,01	1.640,00	30.6.2014	16,31	3.261,00	5.276.842,92	736,66
HZLA-R-A	53,99	42,05	53,99	30.6.2014	28,21	587,00	27.861,30	39,17
HZVG-R-A	21,00	21,00	21,00	24.6.2014	0,00	338,00	7.098,00	6,36
IKBA-P-A	990,00	990,00	990,00	2.6.2014	0,00	6,00	5.940,00	3,00
IKBA-R-A	1.000,00	1.000,00	1.000,00	30.6.2014	2,04	34,00	34.000,00	144,97
ILRA-R-A	500,00	500,00	500,00	5.6.2014	25,00	500,00	250.000,00	124,69
IMZV-R-A	80,00	70,01	75,00	12.6.2014	7,11	132,00	9.900,60	16,90
IPKK-R-A	145,00	128,61	145,00	26.6.2014	12,84	479,00	65.198,38	103,69
JAKT-R-A	24,98	24,42	24,98	27.6.2014	2,71	600,00	14.925,44	19,78
JDBA-R-A	945,00	940,00	940,00	30.6.2014	0,00	1.472,00	1.383.695,00	112,45
JDGT-R-A	710,00	689,00	689,00	27.6.2014	0,56	83,00	58.349,05	76,37
JDOS-R-A	3.149,99	2.900,00	3.000,00	30.6.2014	1,52	124,00	372.262,87	375,00
JDPL-R-A	144,77	125,36	131,55	30.6.2014	-8,65	6.019,00	809.199,10	215,30
JDRA-R-A	710,00	700,00	701,50	30.6.2014	0,21	16.042,00	11.229.745,02	233,24
JDTC-R-A	28,87	28,87	28,87	23.6.2014	-5,99	813,00	23.471,31	4,09
JMNC-R-A	71.000,00	65.000,00	71.000,00	27.6.2014	9,23	45,00	3.091.382,81	1.570,95
JNAF-R-A	2.576,00	2.400,00	2.480,00	30.6.2014	3,33	61,00	150.220,94	2.498,99
KABA-R-A	11,55	9,00	10,00	26.6.2014	0,10	12.000,00	121.295,00	13,28
KBZ-R-A	131,00	100,46	131,00	30.6.2014	-8,60	956,00	107.211,70	244,38
KODT-P-A	1.010,00	954,98	990,00	30.6.2014	-1,00	158,00	155.060,50	60,81
KODT-R-A	1.039,00	975,00	1.036,98	23.6.2014	3,70	217,00	217.436,76	201,37
KOKA-R-A	217,51	215,00	217,51	27.6.2014	1,11	5.040,00	1.083.754,30	196,46
KORF-R-A	214,98	185,20	207,01	30.6.2014	7,05	71.615,00	14.194.682,01	1.545,79
KRAS-R-A	326,00	313,00	320,00	30.6.2014	2,24	2.253,00	721.920,48	439,56
KSST-R-A	449,00	322,00	325,60	30.6.2014	-18,19	119,00	41.321,07	36,99
KTJV-R-A	17,00	14,60	16,00	27.6.2014	0,00	1.008,00	15.956,11	91,62
LKRI-R-A	79,36	71,01	73,80	30.6.2014	-1,51	11.668,00	862.973,02	441,36
LPLH-R-A	145,40	124,10	144,90	27.6.2014	2,77	3.042,00	427.283,23	95,98
LRH-R-A	2.550,00	2.284,00	2.400,00	30.6.2014	-3,19	190,00	461.568,29	726,34
LURA-R-A	325,00	304,50	315,00	26.6.2014	5,00	726,00	226.206,00	945,00
LVCV-R-A	85,00	68,69	68,69	30.6.2014	-14,03	60,00	4.623,24	32,85
MAIS-R-A	135,00	93,55	126,96	30.6.2014	39,52	2.422,00	270.892,80	1.389,49
MLNR-R-A	365,00	365,00	365,00	2.6.2014	-3,95	13,00	4.745,00	71,32
NVBA-R-A	9,00	9,00	9,00	13.6.2014	0,00	5,00	45,00	3,84
PBZ-R-A	469,02	435,00	451,00	30.6.2014	7,38	1.798,00	809.965,49	8.602,72
PDBA-R-A	200,00	200,00	200,00	26.6.2014	0,00	106,00	21.200,00	133,75
PIKR-R-A	125,13	121,77	125,00	27.6.2014	-3,86	520,00	64.711,90	29,18
PIVK-R-A	171,00	171,00	171,00	30.6.2014	13,25	36,00	6.156,00	54,25
PLAG-R-A	3.599,00	3.000,00	3.500,00	27.6.2014	20,48	173,00	563.688,15	1.912,11
PUNT-R-A	0,77	0,77	0,77	26.6.2014	0,00	1.376,00	1.059,52	1,03
RIZO-R-A	68,60	48,80	56,03	30.6.2014	14,82	8.379,00	483.263,18	20,97
SAPN-R-A	209,46	190,00	208,00	30.6.2014	4,00	2.952,00	591.814,02	136,98
SLPF-R-A	37,98	32,00	32,50	27.6.2014	-18,14	6.706,00	227.597,05	108,76
SLRS-R-A	710,00	610,00	700,00	20.6.2014	15,13	350,00	234.540,01	432,40
SNBA-R-A	40,00	36,49	39,99	30.6.2014	2,54	876,00	33.657,53	36,75
SPVA-R-A	24,93	24,93	24,93	20.6.2014	-4,12	50,00	1.246,50	6,89
SSNC-P-A1	550,00	500,02	550,00	20.6.2014	42,27	13,00	7.000,06	10,01
SUNH-R-A	15,00	15,00	15,00	26.6.2014	33,10	225,00	3.375,00	125,12
THNK-R-A	459,90	415,08	450,00	30.6.2014	5,63	748,00	325.749,08	85,26
TISK-R-A	195,00	155,00	190,00	30.6.2014	18,75	3.045,00	514.463,71	453,45
TKPR-R-A	300,00	300,00	300,00	11.6.2014	0,00	13,00	3.900,00	24,55
TLM-R-A	11,00	7,55	7,55	30.6.2014	-70,96	110,00	1.020,25	13,89
TRFM-R-A	150,00	145,00	150,00	30.6.2014	-28,57	144,00	21.272,00	5,40
TRMD-R-A	20,00	20,00	20,00	27.6.2014	0,00	100,00	2.000,00	4,62
TUHO-R-A	2.188,00	1.930,00	2.130,00	30.6.2014	9,23	1.311,00	2.721.043,89	840,83
VDKT-R-A	268,40	225,00	251,02	30.6.2014	9,14	3.074,00	755.640,76	114,67
VLEN-R-B	5,70	4,70	4,70	27.6.2014	-37,33	3.893,00	20.190,10	65,07
VPIK-R-A	107,73	79,02	106,08	30.6.2014	32,60	35.539,00	3.442.555,57	159,70
ZABA-R-A	35,99	30,00	34,55	30.6.2014	12,54	128.473,00	4.342.697,25	11.064,36

	Najviša	Najniža	Zadnja	Datum zadnje	Promjena cijene (%)	Volumen	Promet	Tržišna kapitalizacija
ZLAR-R-A	9,50	9,50	9,50	18.6.2014	-26,92	7,00	66,50	17,47
ZTNJ-R-A	199,97	185,00	199,97	23.6.2014	8,09	65,00	12.055,06	41,12
ZVCV-R-A	76,95	68,75	75,96	27.6.2014	-2,57	305,00	22.683,67	23,38
ZVZD-R-A	3.249,99	2.777,53	2.982,96	30.6.2014	2,90	249,00	738.239,48	299,06
MTP - Fortis								
BCIN-R-A	450,00	373,50	439,80	26.6.2014	15,74	1.700,00	686.943,65	73,23
EPLT-R-A	860,00	800,00	860,00	23.6.2014	-2,82	3.800,00	3.195.000,00	382,06
FRNK-R-A	519,99	505,00	505,00	26.6.2014	-0,07	335,00	169.804,46	215,72
GBRT-R-A	700,00	700,00	700,00	24.6.2014	0,00	10,00	7.000,00	47,67
HMNS-R-A	33,00	33,00	33,00	24.6.2014	0,00	100,00	3.300,00	44,26
KOTR-P-A	1.333,00	1.110,00	1.300,00	30.6.2014	11,11	127,00	151.682,70	35,27
KTKA-R-A	490,00	490,00	490,00	9.6.2014	22,50	24,00	11.760,00	16,21
LCDS-R-A	14,47	12,50	14,00	30.6.2014	11,29	2.517,00	34.295,78	35,44
MIVA-R-A	222,00	220,04	222,00	26.6.2014	0,89	168,00	37.156,84	14,41
NEXE-R-A	90,00	85,00	85,00	30.6.2014	0,00	1.160,00	98.850,00	804,42
OPEK-R-A	124,89	124,89	124,89	30.6.2014	-8,73	1.030,00	128.636,70	64,44
PRFC-R-A	26,39	23,00	23,00	30.6.2014	-10,85	6.361,00	156.441,77	90,00
RIVP-R-A	18,79	15,16	16,52	30.6.2014	7,97	84.088,00	1.445.492,86	1.760,15
SM86-R-A	148,00	144,00	148,00	12.6.2014	2,07	1.110,00	162.540,00	20,19
SNHO-R-A	212,99	169,33	194,00	30.6.2014	14,12	18.468,00	3.591.480,86	517,98
THMT-R-A	141,00	139,99	141,00	10.6.2014	0,69	105,00	14.752,48	37,83
TNPL-R-A	303,00	285,05	303,00	26.6.2014	1,00	312,00	91.095,47	189,79
TSHC-R-A	8.700,00	8.700,00	8.700,00	10.6.2014	-3,33	40,00	348.000,00	117,89
VLHO-R-A	198,95	174,20	194,99	30.6.2014	8,33	17.230,00	3.290.091,95	1.288,91
ZEP-R-A	35,05	35,05	35,05	5.6.2014	-19,43	9,00	315,45	2,65

1.6 Blok promet dionicama

(cijene i promet u kunama)

	Najviša	Najniža	Volumen	Promet
Službeno tržište				
HT-R-A	157,00	155,00	137.633	21.435.748
LEDO-R-A	9.000,00	9.000,00	345	3.105.000
Redovito tržište				
ADRS-R-A	300,00	300,00	15.000	4.500.000
ERNT-R-A	1.370,00	1.370,00	2.000	2.740.000

1.7 Pregled trgovine obveznicama

(Sve cijene u % nominalne, promet u kunama)

	Najviša	Najniža	Zadnja	Datum zadnje	Volumen	Promet
Trgovina unutar knjige ponuda						
FNOI-D-147A	99,11	99,11	99,11	23.6.2014	1.329	9.975
FNOI-D-151A	96,00	95,61	95,61	27.6.2014	2.500	18.102
FNOI-D-157A	93,00	92,61	92,61	27.6.2014	1.707	11.975
FNOI-D-161A	91,00	89,41	89,41	27.6.2014	18.333	125.857
FNOI-D-167A	88,70	85,50	88,70	30.6.2014	16.924	113.000
FNOI-D-171A	82,50	82,26	82,26	27.6.2014	2.724	16.967
FNOI-D-177A	79,50	79,26	79,26	27.6.2014	2.724	16.352
FNOI-D-181A	76,00	73,26	73,26	27.6.2014	2.867	16.017

	Najviša	Najniža	Zadnja	Datum zadnje	Volumen	Promet
FNOI-D-187A	74,00	71,26	71,26	27.6.2014	2.867	15.583
FNOI-D-191A	70,00	67,26	67,26	27.6.2014	2.867	14.715
FNOI-D-197A	64,50	64,26	64,26	27.6.2014	2.867	13.953
RHMF-O-167A	105,60	105,60	105,60	18.6.2014	2.000.000	2.112.000
RHMF-O-187A	105,50	104,51	105,50	11.6.2014	2.223.496	2.345.556
RHMF-O-19BA	108,500	107,500	108,500	26.6.2014	1.059.500	8.645.060
RHMF-O-203A	115,250	113,310	115,250	18.6.2014	523.500	602.878
RHMF-O-227E	117,800	117,250	117,800	27.6.2014	450.000	4.002.174
RHMF-O-247E	111,300	110,750	111,300	27.6.2014	520.000	4.363.781
RIBA-O-177A	108,500	107,700	107,700	17.6.2014	108.500	889.239
Ukupno					6.942.701,65	23.333.185,33
Blok promet						
JDGL-O-166A	98,50	98,50	98,50	17.6.2014	5.000.000	4.925.000
RHMF-O-247E	111,95	111,00	111,95	30.6.2014	1.460.000	12.301.478
Ukupno					6.460.000,00	17.226.477,62
SVEUKUPNO OBVEZNICE					13.402.701,65	40.559.662,95

1.8 Pregled trgovine strukturiranim proizvodima

(Cijene i promet u kunama, tržišna kapitalizacija u milijunima kuna)

	Najviša	Najniža	Zadnja	Datum zadnje	Promjena cijene (%)	Volumen	Promet	Tržišna kapitalizacija
Redovito tržište								
EGB-S-LBU5	72,00	57,20	72,00	26.6.2014	13,2	178	10.677	18,0
EGB-S-LDX8	132,80	115,90	115,90	26.6.2014	-9,7	594	77.246	29,0
EGB-S-LDXA	90,80	78,30	79,70	30.6.2014	-5,8	740	60.628	19,9
EGB-S-LDXB	52,90	41,60	43,90	30.6.2014	-10,0	5.277	246.832	11,0
EGB-S-LGD6	111,40	76,30	111,40	20.6.2014	36,4	240	24.014	11,1
EGB-S-LHT4	29,03	25,31	25,31	30.6.2014	-12,8	20.211	561.617	0,6
EGB-S-LNG1	12,60	10,90	11,40	26.6.2014	0,9	268	3.167	28,5
EGB-S-LNG2	13,70	11,80	11,80	27.6.2014	-6,3	163	2.145	29,5
EGB-S-LPT1	12,90	10,60	12,50	27.6.2014	7,8	208	2.487	3,1
EGB-S-LPT2	18,50	16,30	18,00	27.6.2014	2,9	178	3.087	4,5
EGB-S-LSL8	22,30	11,70	21,50	27.6.2014	83,8	1.822	33.500	10,8
EGB-S-LSP5	23,50	21,10	23,00	26.6.2014	9,5	1.392	30.609	23,0
EGB-S-LSP6	17,90	15,60	17,40	26.6.2014	16,1	3.459	57.831	17,4
EGB-S-LSP7	12,50	10,70	12,30	23.6.2014	10,8	3.208	37.313	12,3
EGB-S-LWL4	128,55	102,00	126,10	26.6.2014	25,6	39	4.405	31,5
EGB-S-SBU6	32,20	20,00	22,70	17.6.2014	-1,7	139	3.516	5,7
EGB-S-SBU7	47,90	30,40	30,40	30.6.2014	-33,9	80	3.067	7,6
EGB-S-SDX8	27,70	19,60	19,90	5.6.2014	-10,0	3.436	82.900	5,0
EGB-S-SDX9	72,60	54,50	72,50	26.6.2014	20,2	23.392	1.430.338	18,1
EGB-S-SHT3	31,50	27,85	31,50	27.6.2014	6,8	17.375	498.118	0,5
EGB-S-SNG3	6,40	6,00	6,40	27.6.2014	8,5	345	2.151	16,0
EGB-S-SNG4	5,00	3,40	5,00	27.6.2014	11,1	1.545	6.330	12,5
EGB-S-SPT1	11,70	11,70	11,70	3.6.2014	6,4	1	12	2,9
EGB-S-SPT2	17,20	17,20	17,20	3.6.2014	5,8	1	17	4,3
EGB-S-SSL5	30,20	19,30	20,80	30.6.2014	-28,8	427	10.262	10,4
EGB-S-SSL6	16,10	7,60	8,60	30.6.2014	-44,9	1.232	12.661	4,3
EGB-S-SSP6	6,60	4,10	4,10	30.6.2014	-37,9	56.919	305.601	4,1
EGB-S-SSP7	11,40	9,70	9,80	30.6.2014	-8,4	19.680	205.839	9,8
EGB-S-SWL5	32,80	15,30	15,30	12.6.2014	-35,7	1.061	18.618	3,8
MTP - Alter								
EGB-S-LDX5	207,00	207,00	207,00	5.6.2014	4,9	400	82.800	51,8

	Najviša	Najniža	Zadnja	Datum zadnje	Promjena cijene (%)	Volumen	Promet	Tržišna kapitalizacija
EGB-S-LDX7	171,70	156,90	156,90	26.6.2014	-6,0	222	37.276	39,2
EGB-S-LSP3	34,60	32,80	34,00	26.6.2014	13,3	51	1.724	34,0
EGB-S-LSP4	29,30	27,20	28,60	26.6.2014	17,2	84	2.373	28,6
EGB-S-SGD5	224,40	181,50	181,50	24.6.2014	-13,9	349	74.618	18,2
EGB-S-SWL4	124,80	115,40	115,40	12.6.2014	-9,0	117	14.432	28,9

1.9 Pregled OTC trgovine

(cijene su izražene u % nominalne, a promet u kunama)

	Najviša	Najniža	Zadnja	Datum zadnje	Volumen	Promet
ADRS-P-A	279,900	279,900	279,900	4.6.2014	200	55.980
ATGR-O-169A	106,000	106,000	106,000	27.6.2014	100.000	106.000
FMPS-R-A	17,000	15,000	15,000	12.6.2014	466.527	7.093.891
FNOI-D-147A	99,522	99,522	99,522	11.6.2014	138	1.040
FNOI-D-151A	95,202	95,202	95,202	11.6.2014	138	994
FNOI-D-157A	91,136	91,136	91,136	11.6.2014	138	952
FNOI-D-161A	87,178	87,178	87,178	11.6.2014	138	911
FNOI-D-167A	83,438	83,438	83,438	11.6.2014	138	872
FNOI-D-171A	79,814	79,814	79,814	11.6.2014	138	834
FNOI-D-177A	76,408	76,408	76,408	11.6.2014	138	798
FNOI-D-181A	73,088	73,088	73,088	11.6.2014	138	763
FNOI-D-187A	69,972	69,972	69,972	11.6.2014	138	731
FNOI-D-191A	66,935	66,935	66,935	11.6.2014	138	699
FNOI-D-197A	64,072	64,072	64,072	11.6.2014	138	669
HP-O-155A	104,000	103,750	104,000	11.6.2014	55.000	57.075
HUPZ-R-A	1600,000	1400,000	1600,000	23.6.2014	1.006	1.608.800
KBZ-R-A	231,250	231,250	231,250	6.6.2014	2.842	657.213
PTKM-M-430A	98,937	98,937	98,937	30.6.2014	700.000	692.559
RHMF-O-157A	103,300	103,200	103,300	16.6.2014	6.450.000	50.460.756
RHMF-O-15CA	104,150	103,750	104,150	30.6.2014	62.321.000	64.786.448
RHMF-O-167A	106,200	105,050	106,200	30.6.2014	224.960.000	237.469.160
RHMF-O-172A	104,300	102,700	104,300	26.6.2014	155.150.000	160.744.350
RHMF-O-17BA	109,400	107,800	109,400	30.6.2014	32.800.000	35.631.500
RHMF-O-187A	105,400	105,000	105,400	26.6.2014	60.335.000	63.446.750
RHMF-O-19BA	108,310	106,800	108,100	30.6.2014	43.719.660	356.551.717
RHMF-O-203A	115,300	115,300	115,300	18.6.2014	500.000	576.500
RHMF-O-203E	114,100	113,000	114,000	26.6.2014	10.502.000	90.317.894
RHMF-O-227E	117,850	114,750	117,850	27.6.2014	8.450.000	73.875.111
RHMF-O-247E	112,100	109,700	111,400	30.6.2014	40.301.800	338.689.886
RIBA-O-17BA	103,876	103,000	103,875	30.6.2014	41.000.000	42.412.060
Ukupno					687.816.553	1.525.242.911

1.10 Dionice s najvećim porastom cijene

Oznaka	Izdavatelj	Svibanj 2014		Lipanj 2014.		% promjene
		Cijena	Datum	Cijena	Datum	
SSNC-P-A1	Banco Popolare Croatia	386,58	24.4.2014	550,00	20.6.2014	42,27
MAIS-R-A	Maistra d. d.	91,00	30.5.2014	126,96	30.6.2014	39,52
ARNT-R-A	Arenaturist d. d.	284,00	30.5.2014	382,00	30.6.2014	34,51
SUNH-R-A	Sunčani Hvar d.d.	11,27	23.5.2014	15,00	26.6.2014	33,10
VPIK-R-A	Vupik d.d.	80,00	30.5.2014	106,08	30.6.2014	32,60
ULJN-R-A	ULJANIK d. d.	45,00	12.5.2014	58,82	2.6.2014	30,71
DDJH-R-A	Đuro Đaković holding d.d.	28,00	30.5.2014	36,51	30.6.2014	30,39
HZLA-R-A	Hoteli Zlatni rat d.d.	42,11	30.5.2014	53,99	30.6.2014	28,21
HMST-R-A	Hoteli Maestral d.d.	210,00	30.5.2014	264,50	30.6.2014	25,95
ILRA-R-A	Ilirija d.d.	400,01	30.5.2014	500,00	5.6.2014	25,00
BLJE-R-A	Belje d.d. Darda	34,84	30.5.2014	42,95	30.6.2014	23,28
KTKA-R-A	KOTKA d.d.	400,00	27.5.2014	490,00	9.6.2014	22,50
PLAG-R-A	Plava laguna d.d.	2.905,00	30.5.2014	3.500,00	27.6.2014	20,48
TISK-R-A	Tisak d.d.	160,00	27.5.2014	190,00	30.6.2014	18,75
BD62-R-A	Badel 1862 d.d.	13,00	30.5.2014	15,17	30.6.2014	16,69

1.11 Dionice s najvećim padom cijene

Oznaka	Izdavatelj	Svibanj 2014		Lipanj 2014.		% promjene
		Cijena	Datum	Cijena	Datum	
TLM-R-A	TLM d.d.	26,00	24.3.2011	7,55	30.6.2014	-70,96
VLEN-R-B	Viktor Lenac d.d.	7,50	29.7.2013	4,70	27.6.2014	-37,33
TRFM-R-A	Terra firma d. d.	209,99	29.5.2014	150,00	30.6.2014	-28,57
ZLAR-R-A	Zlatni rat d.d.	13,00	28.4.2014	9,50	18.6.2014	-26,92
FNVC-R-A	Finvest Corp d. d.	32,23	16.5.2014	24,11	23.6.2014	-25,19
ZEP-R-A	Zagrebačko elektrotehničko poduzeće d.d.	43,50	30.4.2014	35,05	5.6.2014	-19,43
KSST-R-A	Kaštelanski staklenici d.d.	398,00	30.5.2014	325,60	30.6.2014	-18,19
SLPF-R-A	Slavonski ZIF d.d.	39,70	28.5.2014	32,50	27.6.2014	-18,14
HMDN-R-A	Hotel Medena d.d.	60,01	30.5.2014	51,26	23.6.2014	-14,58
LVCV-R-A	Lavčević d.d.	79,90	29.5.2014	68,69	30.6.2014	-14,03
VART-R-1	Varteks d. d.	17,20	30.5.2014	15,33	30.6.2014	-10,87
PRFC-R-A	Proficio d.d.	25,80	30.5.2014	23,00	30.6.2014	-10,85
OPEK-R-A	Opeka d.d.	136,84	16.4.2014	124,89	30.6.2014	-8,73
JDPL-R-A	Jadroplov d.d.	144,00	30.5.2014	131,55	30.6.2014	-8,65
KBZ-R-A	Kreditna banka Zagreb d.d.	143,32	7.5.2014	131,00	30.6.2014	-8,60

2 Članovi

2.1 Rang lista članova prema prometu dionica

Rang	Član	Promet dionica (HRK)	Udjel (%)
1	Erste&Steiermarkische Bank d.d.	127.182.214	25,48
2	Interkapital vrijednosni papiri d.o.o.	118.409.795	23,72
3	Fima vrijednosnice d.o.o.	46.665.993	9,35
4	Agram brokeri d.d.	38.305.114	7,67
5	Zagrebačka banka d.d.	35.892.207	7,19
6	HITA vrijednosnice d.d.	33.875.687	6,79
7	Privredna banka Zagreb d.d.	33.740.892	6,76
8	Raiffeisenbank Austria d.d.	17.905.025	3,59
9	Hypo Alpe-Adria-Bank d.d.	14.560.184	2,92
10	OTP banka d.d.	6.434.803	1,29

2.2 Rang lista članova prema prometu strukturiranih proizvoda

Rang	Član	Promet strukturiranih proizvoda (HRK)	Udjel (%)
1	Erste&Steiermarkische Bank d.d.	4.315.787	54,66
2	Agram brokeri d.d.	1.125.330	14,25
3	Interkapital vrijednosni papiri d.o.o.	697.403	8,83
4	Privredna banka Zagreb d.d.	681.589	8,63
5	HITA vrijednosnice d.d.	559.675	7,09
6	Fima vrijednosnice d.o.o.	391.584	4,96
7	Zagrebačka banka d.d.	100.209	1,27
8	Antea brokeri d.o.o.	24.837	0,31

2.3 Rang lista članova prema prometu obveznica

Rang	Član	Promet obveznica (HRK)	Udjel (%)
1	Interkapital vrijednosni papiri d.o.o.	34.485.262	42,51
2	Raiffeisenbank Austria d.d.	12.912.074	15,92
3	Podravska banka d.d.	11.509.018	14,19
4	Erste&Steiermarkische Bank d.d.	10.748.617	13,25
5	Zagrebačka banka d.d.	5.932.846	7,31
6	Privredna banka Zagreb d.d.	4.510.811	5,56
7	Croatia banka d.d.	469.709	0,58
8	Hypo Alpe-Adria-Bank d.d.	409.197	0,50
9	Fima vrijednosnice d.o.o.	67.555	0,08
10	HITA vrijednosnice d.d.	45.272	0,06

2.4 Rang lista članova prema ukupnom prometu

Rang	Član	Ukupni promet (HRK)	Udjel (%)
1	Interkapital vrijednosni papiri d.o.o.	153.592.461	26,11
2	Erste&Steiermarkische Bank d.d.	142.246.618	24,18
3	Fima vrijednosnice d.o.o.	47.125.132	8,01
4	Zagrebačka banka d.d.	41.925.262	7,13
5	Agram brokeri d.d.	39.430.444	6,70
6	Privredna banka Zagreb d.d.	38.933.292	6,62
7	HITA vrijednosnice d.d.	34.480.634	5,86
8	Raiffeisenbank Austria d.d.	30.817.099	5,24
9	Hypo Alpe-Adria-Bank d.d.	14.969.381	2,55
10	Podravska banka d.d.	13.843.230	2,35