

Mjesečni izvještaj listopad 2013.

Listopad na Zagrebačkoj burzi obilježilo je suzdržano trgovanje, s osjetnim -38% slabijim prometom strukturiranim proizvodima i -18 % nižim sveukupnim prometom u odnosu na rujan, dok je redovni promet dionicama zabilježio tek -3,2% korekcije.

Indeksi su uglavnom zabilježili negativan rezultat ili tek neznatan pozitivan pomak, pri čemu su se i CROBEX i CROBEX10 našli ispod svojih psiholoških granica od 1.800, odnosno 1.000 bodova.

Sredinom listopada domaće tržište kapitala dobilo je prve certificirane menadžere za odnose s investitorima - program je 2012. pokrenula Akademija Zagrebačke burze u suradnji s Poslovnim učilištem Experta, i prvi je program te vrste u regiji, a usmjeren je pružanju potrebnih znanja i vještina u svim područjima poslova odnosa s investitorima.

U Rovinju je održana druga zajednička konferencija Zagrebačke burze i fondovske industrije, pod nazivom "Izazov promjene: kreiranje mogućnosti", na kojoj je sudjelovalo dvadeset govornika te gotovo tristo i pedeset sudionika iz svih grana financijske industrije. Na konferenciji su po četvrti put dodijeljene nagrade za najbolje odnose s investitorima društvima uvrštenima na Zagrebačku burzu, a prvi put u sklopu konferencije organizirani su i individualni sastanci kompanija i investitora.

Od 16. listopada 2013. godine na Zagrebačkoj burzi primjenjuje se novo vrijeme trgovanja: predotvaranje traje od 09:00 do 09:15 sati, produženo za trajanje varijabilnog završetka, a potom započinje kontinuirana trgovina, koja traje do 16:30 sati.

Posljednjeg dana listopada započelo je obavljanje specijalističkih poslova za dionicu Đuro Đaković Holdinga d.d., što je čini sedmom dionicom na Zagrebačkoj burzi čiju likvidnost podupiru specijalisti.

Ovu publikaciju pripremila je i izdala Zagrebačka burza d.d., Zagreb, Ivana Lučića 2a/22 (dalje: Burza).

Publikacija ima za svrhu informiranje javnosti i ne može se ni na koji način smatrati ponudom ili pozivom na kupnju odnosno savjetom o trgovanju ili ulaganju u financijske instrumente niti mišljenjem o povoljnosti ili nepovoljnosti pribavljanja ili prodaje bilo kojeg financijskog instrumenta koji se u njoj navodi, te ista ne može služiti kao zamjena za vlastitu prosudbu i procjenu bilo kojeg korisnika ove publikacije.

Burza ne odgovara za štetu nastalu posljedično korištenju podataka iz ove publikacije.

Burza dozvoljava daljnje korištenje podataka iz ove publikacije uz obavezno navođenje izvora

Copyright © 2013. Zagrebačka burza d.d.
Zagreb
Ivana Lučića 2a/22

Sva prava pridržana.

Sadržaj:

1. TRGOVINA	1
1.1. OPĆENITE KARAKTERISTIKE	1
1.2. DIONICE S NAJVEĆOM TRŽIŠNOM KAPITALIZACIJOM	3
1.3. DIONICE S NAJVEĆIM PROMETOM	4
1.4. PROMET I TRŽIŠNA KAPITALIZACIJA PO SEKTORIMA	5
1.5. PREGLED TRGOVINE DIONICAMA	6
1.6. BLOK PROMET DIONICAMA	8
1.7. PREGLED TRGOVINE OBVEZNICAMA	8
1.8. PREGLED TRGOVINE KOMERCIJALNIM ZAPISIMA	9
1.9. PREGLED TRGOVINE STRUKTURIRANIM PROIZVODIMA	9
1.10. PREGLED OTC TRGOVINE	10
1.11. RANG LISTA ČLANOVA PREMA PROMETU DIONICA	11
1.12. RANG LISTA ČLANOVA PREMA PROMETU STRUKTURIRANIH PROIZVODIMA	11
1.13. RANG LISTA ČLANOVA PREMA PROMETU OBVEZNICA	11
1.14. RANG LISTA ČLANOVA PREMA UKUPNOM PROMETU	12
1.15. DIONICE S NAJVEĆIM PORASTOM CIJENE	12
1.16. DIONICE S NAJVEĆIM PADOM CIJENE	13

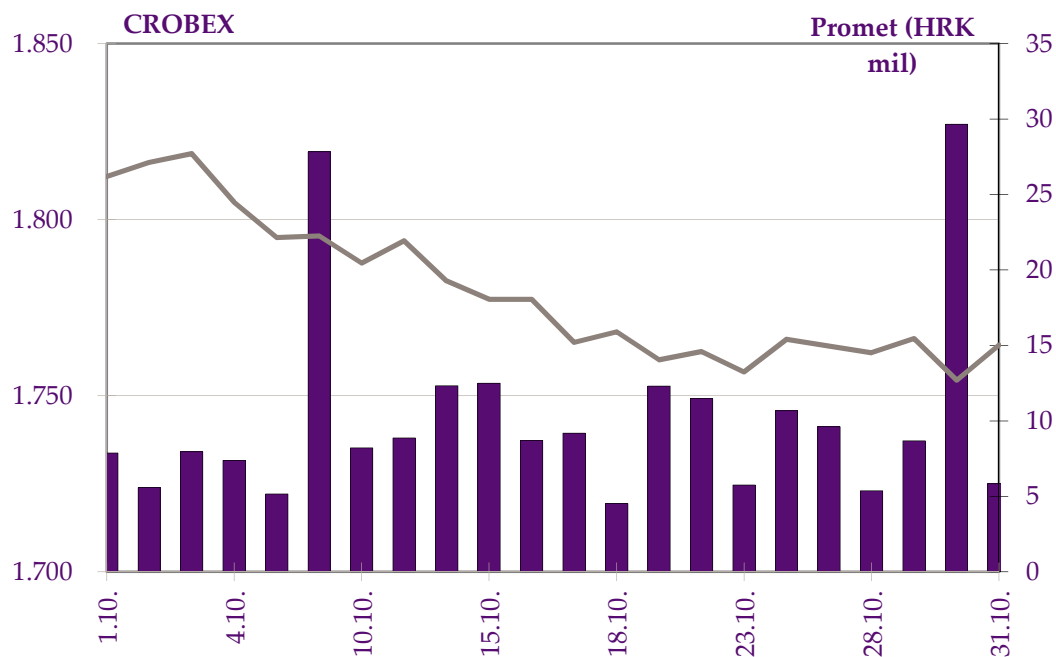
1. Trgovina

1.1. Općenite karakteristike

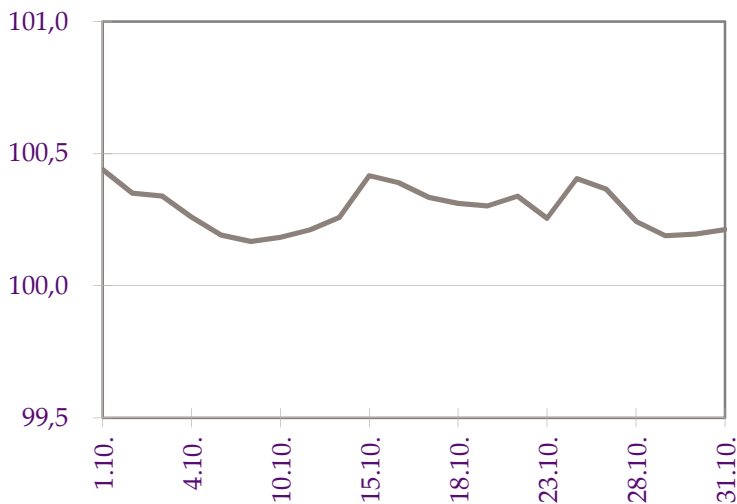
	Rujan	Listopad	% promjene
Promet unutar knjige ponuda			
Dionice	192.281.015	186.093.044	-3,2%
Obveznice	45.427.850	16.565.809	-63,5%
Prava	0	0	-
Komerrijalni zapisi	0	1.472.834	-
Strukturirani proizvodi	14.649.219	9.097.154	-37,9%
Blok promet dionica	6.862.500	39.418.005	474,4%
Blok promet dužničkih v.p.	77.415.971	23.550.435	-69,6%
Sveukupni promet	336.636.554	276.197.280	-18,0%
Volumen unutar knjige ponuda			
Dionice	2.772.670	2.394.311	-13,6%
Obveznice	13.174.222	7.119.544	-46,0%
Prava	0	0	-
Komerrijalni zapisi	0	624.582	-
Strukturirani proizvodi	421.775	240.508	-43,0%
Blok volumen dionica	23.887	67.009	180,5%
Blok volumen dužničkih v.p.	54.350.000	18.362.660	-66,2%
Sveukupni volumen	70.742.554	28.808.614	-59,3%
OTC transakcije			
Promet	1.000.827.012	431.517.408	-56,9%
Volumen	569.762.187	176.326.698	-69,1%
Broj transakcija	249	152	-39,0%
CROBEX [®]	1.810,54	1.764,41	-2,5%
CROBEX10 [®]	1.025,25	990,73	-3,4%
CROBEXplus	940,87	896,64	-4,7%
CROBEXindustrija	1.124,66	955,89	-15,0%
CROBEXkonstrukt	703,10	651,12	-7,4%
CROBEXnutris	849,45	851,19	0,2%
CROBEXtransport	1.080,49	1.054,68	-2,4%
CROBEXturist	1.122,36	1.135,20	1,1%
CROBIS [®]	100,27	100,21	-0,1%
CROBIStr [®]	122,8622	123,4102	0,4%
Ukupni broj transakcija	19.842	18.038	-9,1%
Broj aktivnih vrijednosnih papira	203	194	-4,4%
Broj dana trgovanja	21	22	4,8%

(Tržišna kapitalizacija u milijunima kuna)

	Rujan	Listopad	% promjene
Tržišna kapitalizacija			
Dionice	124.722,6	117.703,9	-5,6%
Obveznice	65.390,1	65.467,9	0,1%
Strukturirani vrijednosni papiri	335,3	386,6	15,3%
Ukupno	190.448,0	183.558,4	-3,6%
Prosječni dnevni			
Promet	16.030.312	12.554.422	-21,7%
Volumen	3.368.693	1.309.482	-61,1%
Broj transakcija	945	820	-13,2%



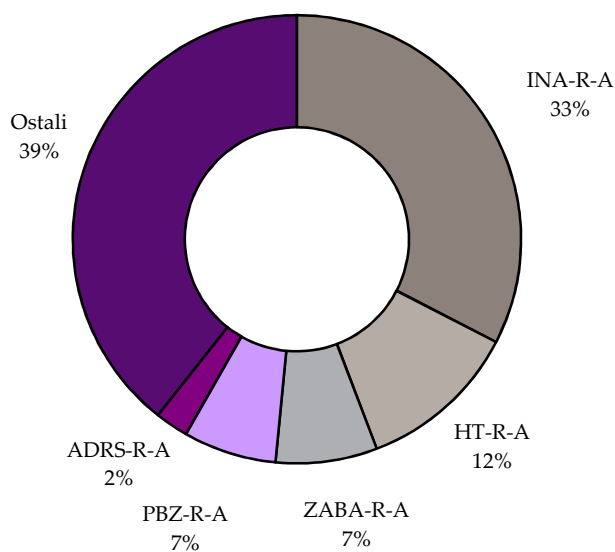
Slika 1: Kretanje indeksa CROBEX® i prometa dionicama



Slika 2: Kretanje obvezničkog indeksa CROBIS®

1.2. Dionice s najvećom tržišnom kapitalizacijom

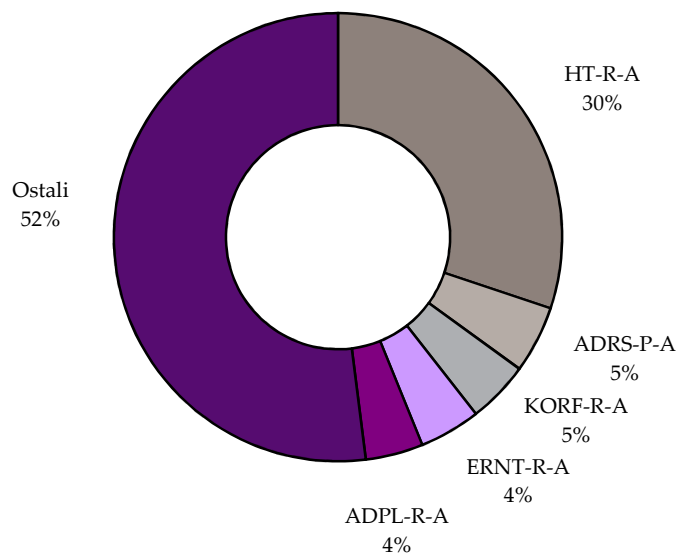
	Oznaka	Izdavatelj	Tržišna kapitalizacija (HRK mil)	Udjel (%)	Kumulativ (%)
1	INA-R-A	Ina d.d.	38.350,0	32,6	32,6
2	HT-R-A	HT d.d.	13.675,4	11,6	44,2
3	ZABA-R-A	Zagrebačka banka d.d.	8.617,7	7,3	51,5
4	PBZ-R-A	PBZ d.d.	7.916,0	6,7	58,2
5	ADRS-R-A	Adris grupa d.d.	2.817,4	2,4	60,6
6	LEDO-R-A	Ledo d.d.	2.511,4	2,1	62,8
7	JNAF-R-A	Janaf d.d.	2.317,6	2,0	64,7
8	ATGR-R-A	Atlantic Grupa d.d.	2.197,4	1,9	66,6
9	ERNT-R-A	Ericsson Nikola Tesla d.d.	1.904,4	1,6	68,2
10	CROS-R-A	Croatia osiguranje d.d.	1.876,3	1,6	69,8
		Ostali	35.520,3	30,2	100,0
		Ukupno	117.703,9		



Slika 3: Struktura tržišne kapitalizacije

1.3. Dionice s najvećim prometom

	Oznaka	Izdavatelj	Promet (HRK)	Udjel (%)	Kumulativ (%)
1	HT-R-A	HT d.d.	56.075.593	30,1	30,1
2	ADRS-P-A	Adris grupa d.d.	9.034.222	4,9	35,0
3	KORF-R-A	Valamar Adria Holding d.d.	8.310.563	4,5	39,5
4	ERNT-R-A	Ericsson Nikola Tesla d.d.	8.196.266	4,4	43,9
5	ADPL-R-A	AD Plastik d.d.	7.742.892	4,2	48,0
6	ATGR-R-A	Atlantic Grupa d.d.	7.648.229	4,1	52,1
7	ATPL-R-A	Atlantska plovidba d.d.	6.722.934	3,6	55,7
8	DIOK-R-A	Dioki d.d.	6.043.341	3,2	59,0
9	LEDO-R-A	Ledo d.d.	6.010.688	3,2	62,2
10	INA-R-A	Ina d.d.	4.901.470	2,6	64,9
		Ostali	65.406.847	35,1	100,0
		Ukupno	186.093.044		



Slika 4: Struktura prometa dionicama

1.4. Promet i tržišna kapitalizacija po sektorima

Oznaka	Sektor	Tržišna kapitalizacija (kn)	Promet (kn)
A	Poljoprivreda, šumarstvo i ribarstvo	1.303.211.634	8.228.759
CA	Proizvodnja prehrambenih proizvoda, pića i duhanskih proizvoda	9.736.957.093	16.170.223
CB	Proizvodnja tekstila, odjeće, kože i srodnih proizvoda	79.043.984	214.566
CC	Proizvodnja proizvoda od drva i papira, tiskanje	46.691.585	0
CD	Proizvodnja koksa i rafiniranih naftnih proizvoda	38.350.000.000	4.901.470
CE	Proizvodnja kemikalija i kemijskih proizvoda	781.403.010	10.311.180
CF	Proizvodnja osnovnih farmaceutskih proizvoda i farmaceutskih pripravaka	89.564.280	106.212
CG	Proizvodnja proizvoda od gume i plastike te proizvodnja ostalih nemetalnih mineralnih proizvoda	209.434.896	12.690
CH	Proizvodnja osnovnih metala i proizvodnja izrađenih metalnih proizvoda, osim strojeva i opreme	98.903.332	0
CI	Proizvodnja računala te elektroničkih i optičkih proizvoda	1.915.580.617	8.201.199
CJ	Proizvodnje električne opreme	2.820.062.542	3.110.697
CK	Proizvodnja strojeva i opreme d.n.	0	0
CL	Proizvodnja transportne opreme	655.238.732	7.742.892
CM	Ostala prerađivačka industrija, popravak i instaliranje strojeva i opreme	67.850.760	57.766
E	Opskrba vodom; uklanjanje otpadnih voda, gospodarenje otpadom	0	0
F	Građevinarstvo	511.250.719	3.851.008
G	Trgovina na veliko i na malo; popravak motornih vozila i motocikala	3.416.451.341	8.885.578
H	Prijevoz i skladištenje	4.685.387.743	11.619.191
I	Djelatnosti pružanja smještaja te pripreme i usluživanja hrane	8.106.624.794	13.095.833
JA	Izdavačke djelatnosti, filmska djelatnost i djelatnosti snimanja zvučnih zapisa te djelatnosti emitiranja programa	151.522.597	9.837
JB	Telekomunikacije	13.694.984.832	56.238.213
K	Financijske djelatnosti i djelatnosti osiguranja	22.551.145.092	7.004.770
L	Poslovanje nekretninama	196.745.543	424.573
MA	Pravne, računovodstvene, upravljačke, arhitektonske djelatnosti i inženjerstvo te tehničko ispitivanje i analiza	7.676.927.831	24.769.121
MB	Znanstveno istraživanje i razvoj	83.936.800	363.960
N	Administrativne i pomoćne uslužne djelatnosti	19.614.445	0
R	Umjetnost, zabava i rekreacija	455.346.000	773.307
	UKUPNO	117.703.880.202	186.093.044

1.5. Pregled trgovine dionicama

(Cijene i promet u kunama, tržišna kapitalizacija u milijunima kuna)

	Najviša	Najniža	Zadnja	Datum zadnje	Promjena cijene (%)	Volumen	Promet	Tržišna kapitalizacija
Službeno tržište								
ADPL-R-A	132,50	124,50	131,30	31.10.2013	5,1	61.183	7.742.892	551,4
ATGR-R-A	668,00	611,10	659,02	31.10.2013	1,4	12.019	7.648.229	2.197,4
CROS-P-A	7.000,00	6.501,00	7.000,00	28.10.2013	1,4	79	548.602	61,3
CROS-R-A	6.499,00	6.100,00	6.100,00	30.10.2013	-9,0	129	820.648	1.876,3
DLKV-R-A	29,38	21,40	26,30	31.10.2013	5,2	65.073	1.711.041	75,4
HT-R-A	175,45	166,10	167,00	31.10.2013	-4,1	327.961	56.075.593	13.675,4
IGH-R-A	172,95	125,02	140,00	30.10.2013	-19,1	1.996	298.921	37,0
INA-R-A	4.251,00	3.800,00	3.835,00	31.10.2013	-9,1	1.212	4.901.470	38.350,0
INGR-R-A	3,39	3,01	3,05	31.10.2013	-9,0	402.337	1.269.575	41,3
KOEI-R-A	754,89	703,54	720,00	31.10.2013	1,4	2.418	1.734.052	1.851,9
LEDO-R-A	8.050,00	7.830,00	8.000,00	31.10.2013	1,4	757	6.010.688	2.511,4
LKPC-R-A	493,77	423,00	444,99	31.10.2013	-4,1	3.567	1.590.295	188,2
MDKA-R-A	7.300,00	7.300,00	7.300,00	4.10.2013	0,0	40	292.000	220,4
MGMA-R-A	1,25	0,80	0,90	31.10.2013	-12,6	43.530	40.754	4,4
OPTE-R-A	7,67	5,40	6,95	31.10.2013	13,4	23.318	162.620	19,6
PODR-R-A	253,40	233,10	244,80	31.10.2013	-2,1	10.215	2.511.496	1.326,8
PTKM-R-A	204,79	170,41	179,60	31.10.2013	-12,8	22.525	4.201.222	600,1
ULPL-R-A	190,00	162,65	181,97	31.10.2013	1,5	2.850	508.923	105,5
ULJN-R-A	40,50	40,00	40,00	9.10.2013	-1,2	165	6.670	134,3
VART-R-1	16,60	12,15	13,99	31.10.2013	-13,5	15.207	211.521	26,9
VERN-R-A	45,00	38,00	40,00	29.10.2013	-7,6	2.530	106.212	73,8
VIRO-R-A	609,70	600,01	600,01	31.10.2013	-0,8	3.164	1.908.579	832,0
Redovito tržište								
ACI-R-A	4.109,00	4.030,00	4.100,00	31.10.2013	0,0	189	773.307	455,3
ADRS-P-A	270,00	257,00	265,00	31.10.2013	-0,7	34.008	9.034.222	1.797,8
ADRS-R-A	293,00	272,00	292,99	31.10.2013	2,7	4.192	1.200.166	2.817,4
AMDN-R-A	64,75	50,00	50,00	29.10.2013	-19,9	98	5.537	38,3
ARNT-R-A	191,35	180,05	180,05	31.10.2013	-3,7	4.258	787.022	393,0
ATLN-R-A	61,50	54,35	58,98	31.10.2013	5,3	7.288	424.573	196,7
ATPL-R-A	406,99	320,00	352,78	31.10.2013	-2,7	18.242	6.722.934	492,3
AUHR-R-A	325,00	285,40	300,00	29.10.2013	-6,2	2.185	689.707	150,0
BD62-R-A	18,89	15,03	15,05	31.10.2013	-15,8	4.103	71.840	11,3
BLJE-R-A	60,69	50,32	52,50	31.10.2013	-7,9	69.577	3.822.953	431,3
BPBA-R-A	7,35	3,99	3,99	30.10.2013	-23,3	3.535	17.966	7,1
BRIN-R-A	13,00	12,01	13,00	23.10.2013	8,2	1.242	15.263	6,6
CEBA-P-A	0,92	0,92	0,92	1.10.2013	1,1	97	89	0,1
CKML-R-A	3.250,00	3.200,00	3.250,00	30.10.2013	1,5	114	365.400	341,3
DDJH-R-A	68,78	55,00	57,00	31.10.2013	-11,3	47.399	2.905.139	184,5
DIOK-R-A	29,48	3,15	5,00	31.10.2013	-81,5	865.259	6.043.341	20,2
ELKL-R-A	25,00	25,00	25,00	14.10.2013	-16,7	35	875	2,1
ELKP-R-A	500,05	500,05	500,05	25.10.2013	-36,7	4	2.000	44,9
ERNT-R-A	1.493,15	1.430,10	1.430,10	31.10.2013	-4,3	5.630	8.196.266	1.904,4
FMPS-R-A	12,00	12,00	12,00	4.10.2013	-7,3	600	7.200	24,0
FNVC-R-A	69,88	45,60	61,00	31.10.2013	19,6	764	43.666	37,7
FRNK-R-A	530,00	500,00	510,00	18.10.2013	1,8	2.184	1.115.797	217,9
HBRL-R-A	7,40	5,24	6,99	31.10.2013	-1,5	40.936	263.579	100,3
HCRC-R-A	160,00	160,00	160,00	25.10.2013	6,7	169	27.040	237,0
HCVT-R-A	304,50	240,00	241,01	30.10.2013	-21,0	1.216	356.630	148,0
HDEL-R-A	102,58	91,15	92,33	31.10.2013	-8,6	4.004	387.355	57,6
HGSP-R-A	1,80	1,20	1,30	31.10.2013	27,5	2.475	3.753	0,4
HIMR-R-A	229,55	212,65	220,00	31.10.2013	-4,3	1.098	243.055	139,9
HMAM-R-A	184,00	179,90	180,00	30.10.2013	-3,2	632	114.867	201,5

	Najviša	Najniža	Zadnja	Datum zadnje	Promjena cijene (%)	Volumen	Promet	Tržišna kapitalizacija
HMDN-R-A	99,00	60,00	60,00	29.10.2013	-40,0	76	5.419	23,6
HMST-R-A	139,86	122,73	131,99	30.10.2013	8,2	583	76.044	68,1
HPB-R-A	1.561,00	1.159,00	1.159,00	28.10.2013	-25,8	94	140.921	689,4
HPDG-R-A	28,50	20,01	20,01	23.10.2013	-29,1	38	836	7,3
HTCP-R-A	129,93	129,93	129,93	11.10.2013	-0,1	120	15.592	71,2
HTPK-R-A	63,00	45,01	45,01	31.10.2013	-27,4	5.423	302.299	19,2
HUPZ-R-A	1.340,00	1.185,01	1.340,00	31.10.2013	8,9	868	1.095.122	607,4
HZVG-R-A	36,00	20,00	22,00	29.10.2013	-50,8	710	17.945	6,7
IKBA-R-A	1.190,00	1.000,00	1.190,00	31.10.2013	25,3	277	313.630	172,5
INDG-R-A	80,00	60,00	66,00	31.10.2013	-12,0	574	39.616	29,9
IPKK-R-A	191,00	177,60	191,00	31.10.2013	3,2	1.999	362.292	136,6
JAKT-R-A	13,01	13,01	13,01	23.10.2013	8,3	50	651	10,3
JDBA-R-A	1.023,50	1.023,00	1.023,50	22.10.2013	-14,7	18	18.416	122,4
JDGT-R-A	700,01	653,02	660,00	25.10.2013	-5,2	270	182.668	73,2
JDOS-R-A	3.199,00	3.011,22	3.011,22	30.10.2013	-2,7	102	315.547	376,4
JDPL-R-A	82,84	66,00	71,98	31.10.2013	-4,0	6.900	511.290	117,8
JDRA-R-A	560,00	520,00	540,00	30.10.2013	0,9	2.109	1.161.627	179,5
JMNC-R-A	60.000,00	58.000,00	60.000,00	30.10.2013	0,0	23	1.348.499	1.327,6
JNAF-R-A	2.300,00	2.290,00	2.300,00	31.10.2013	0,4	262	600.055	2.317,6
KABA-R-A	20,00	16,11	16,16	28.10.2013	-19,0	1.382	24.961	21,6
KBZ-R-A	140,00	140,00	140,00	23.10.2013	0,0	133	18.620	261,2
KODT-P-A	1.053,99	982,11	1.053,99	31.10.2013	3,3	678	676.174	64,7
KODT-R-A	1.144,58	1.092,01	1.144,58	31.10.2013	4,1	389	431.470	222,3
KOKA-R-A	175,00	175,00	175,00	11.10.2013	-7,9	10	1.750	158,1
KORF-R-A	159,80	151,01	154,43	31.10.2013	-2,3	53.368	8.310.563	1.153,2
KRAS-R-A	404,99	390,00	390,00	31.10.2013	-2,5	3.892	1.556.339	535,7
KSST-R-A	340,00	284,00	336,95	31.10.2013	2,1	321	99.322	38,3
KTJV-R-A	13,18	12,55	12,56	23.10.2013	-16,2	588	7.606	71,9
LKRI-R-A	112,70	99,70	104,00	31.10.2013	-7,7	5.624	593.441	622,0
LPLH-R-A	48,10	40,40	40,50	31.10.2013	-15,8	461	21.139	26,8
LRH-R-A	2.397,00	2.102,00	2.140,00	30.10.2013	-10,8	137	308.821	647,7
LURA-R-A	374,99	335,00	335,00	23.10.2013	-4,3	453	152.128	1.005,0
LVCV-R-A	122,01	104,02	118,00	31.10.2013	-11,2	259	30.138	56,4
MAIS-R-A	90,51	87,50	90,50	30.10.2013	1,7	2.144	192.472	990,5
PBZ-R-A	450,00	404,13	415,00	31.10.2013	-5,7	958	414.238	7.916,0
PDBA-R-A	240,03	240,01	240,03	29.10.2013	-4,0	20	4.800	160,5
PIKR-R-A	160,12	160,00	160,00	30.10.2013	-11,1	23	3.681	37,4
PLAG-R-A	2.550,00	2.348,60	2.516,00	31.10.2013	1,0	1.698	4.231.204	1.374,5
PUNT-R-A	0,97	0,75	0,92	29.10.2013	76,9	3.527	3.045	1,2
QUNE-R-A	18,01	18,01	18,01	4.10.2013	0,0	400	7.204	40,6
RIZO-R-A	29,90	29,90	29,90	11.10.2013	-0,3	165	4.934	11,2
SAPN-R-A	189,00	170,00	188,00	31.10.2013	10,6	339	61.115	123,8
SLDM-R-A	21,05	20,01	21,05	23.10.2013	1,3	479	9.837	109,9
SLPF-R-A	33,00	30,03	30,53	24.10.2013	-5,3	26.677	869.979	102,2
SLRS-R-A	683,99	552,00	631,00	30.10.2013	6,0	885	569.001	389,8
SMNS-R-A	680,00	601,00	601,00	31.10.2013	-3,2	316	204.405	568,5
SNBA-R-A	44,99	40,04	40,11	31.10.2013	0,3	1.719	69.193	36,9
SUNH-R-A	20,06	15,90	18,51	29.10.2013	-19,5	769	14.833	135,3
THNK-R-A	629,99	525,00	580,00	31.10.2013	-3,3	1.351	762.836	109,9
TISK-R-A	195,00	185,00	185,00	25.10.2013	-5,1	512	98.482	441,5
TKPR-R-A	287,02	265,00	265,00	25.10.2013	-7,0	330	91.910	21,7
TNPL-R-A	319,76	253,17	277,50	31.10.2013	-8,4	3.063	888.444	173,8
TOZ-R-A	42,00	42,00	42,00	1.10.2013	20,0	131	5.502	8,4
TRFM-R-A	95,03	95,00	95,00	22.10.2013	-5,0	444	42.181	3,4
TUHO-R-A	1.515,00	1.310,00	1.450,00	30.10.2013	3,6	2.301	3.306.889	572,4
VDKT-R-A	289,99	225,00	253,00	31.10.2013	-11,2	3.574	919.147	115,6
VLBT-R-A	8,01	7,49	8,01	15.10.2013	6,8	1.556	11.958	5,4
VPIK-R-A	120,00	100,11	108,75	31.10.2013	-0,3	19.856	2.179.648	163,7
ZABA-R-A	28,97	24,70	26,91	31.10.2013	3,5	82.330	2.168.203	8.617,7

	Najviša	Najniža	Zadnja	Datum zadnje	Promjena cijene (%)	Volumen	Promet	Tržišna kapitalizacija
ZTNJ-R-A	185,00	160,23	160,23	28.10.2013	-12,4	83	14.073	33,0
ZVCV-R-A	67,99	50,00	50,00	22.10.2013	-11,4	242	12.747	15,4
ZVZD-R-A	3.979,00	3.550,00	3.750,00	31.10.2013	-3,8	118	450.262	376,0
MTP-Fortis								
BCIN-R-A	295,00	270,00	282,00	29.10.2013	-3,7	226	65.039	47,0
BRBA-P-A	3.500,00	3.500,00	3.500,00	17.10.2013	0,0	7	24.500	8,9
EHOS-R-A	2.500,00	2.500,00	2.500,00	25.10.2013	25,0	460	1.150.000	762,5
EPLT-R-A	770,00	769,99	769,99	14.10.2013	0,0	2.750	2.117.480	342,1
HRDH-R-A	95,45	95,43	95,43	23.10.2013	-16,9	31	2.959	80,4
KOSN-R-A	967,30	966,15	967,30	10.10.2013	-1,0	3	2.900	37,9
KOTR-P-A	1.299,00	1.250,00	1.250,00	31.10.2013	-0,2	49	61.696	33,9
NEXE-R-A	50,00	50,00	50,00	1.10.2013	0,0	595	29.750	473,2
OPEK-R-A	180,00	180,00	180,00	21.10.2013	1,1	40	7.200	92,9
PRFC-R-A	23,25	17,53	20,00	29.10.2013	-13,0	5.222	107.274	78,3
PSMR-R-A	300,00	300,00	300,00	30.10.2013	0,3	47	14.100	7,0
RZVI-R-A	54,90	54,90	54,90	21.10.2013	-0,2	100	5.490	116,6
SNHO-R-A	150,00	140,04	149,00	31.10.2013	-0,7	4.592	664.843	397,8
TSHC-R-A	8.501,02	8.500,01	8.500,01	11.10.2013	0,0	35	297.516	115,2
VLHO-R-A	110,00	98,01	103,00	31.10.2013	3,0	12.145	1.245.589	648,5

1.6. Blok promet dionicama

(cijene i promet u kunama)

	Najviša	Najniža	Volumen	Promet
Službeno tržište				
LEDO-R-A	8.000,00	8.000,00	4.068	32.544.000
Redovito tržište				
ADRS-P-A	261,50	261,50	10.000	2.615.000
SNBA-R-A	45,00	45,00	49.297	2.218.365
THNK-R-A	560,00	560,00	3.644	2.040.640
Ukupno			67.009	39.418.005

1.7. Pregled trgovine obveznicama

(Sve cijene u % nominalne, promet u kunama)

	Najviša	Najniža	Zadnja	Datum zadnje	Volumen	Promet
Trgovina unutar knjige ponuda						
FNOI-D-141A	98,71	95,00	98,71	31.10.2013	9.436	70.682
FNOI-D-147A	96,00	94,81	95,31	31.10.2013	9.717	70.443
FNOI-D-151A	92,80	88,00	92,76	31.10.2013	10.868	76.428
FNOI-D-157A	90,11	88,61	90,11	31.10.2013	8.434	57.123
FNOI-D-161A	86,80	84,51	86,61	31.10.2013	8.584	56.361
FNOI-D-167A	82,61	82,01	82,61	31.10.2013	8.434	52.804
FNOI-D-171A	80,21	75,00	80,01	31.10.2013	9.533	57.687
FNOI-D-177A	81,25	74,21	75,61	31.10.2013	9.931	58.237
FNOI-D-181A	74,00	67,76	70,11	31.10.2013	6.748	36.361
FNOI-D-187A	71,00	60,00	68,11	31.10.2013	6.748	35.051
FNOI-D-191A	71,50	57,00	64,12	31.10.2013	22.348	118.567
FNOI-D-197A	69,50	54,01	63,00	31.10.2013	27.348	141.445
NEXE-O-13CA	15,00	8,51	15,00	22.10.2013	5.602.600	5.110.751

	Najviša	Najniža	Zadnja	Datum zadnje	Volumen	Promet
RHMF-O-172A	102,25	102,25	102,25	24.10.2013	24.000	24.540
RHMF-O-19BA	102,14	102,00	102,14	24.10.2013	5.000	38.848
RHMF-O-247E	102,75	102,00	102,10	30.10.2013	916.000	7.160.455
RIBA-O-177A	104,25	101,50	101,50	31.10.2013	433.817	3.400.026
Ukupno					7.119.544	16.565.809
Blok promet						
MTEL-O-137A	30,00	30,00	30,00	1.10.2013	3.362.660	7.675.435
RHMF-O-167A	106,00	105,50	105,50	7.10.2013	15.000.000	15.875.000
Ukupno					18.362.660	23.550.435
SVEUKUPNO OBVEZNICE					25.482.204	40.116.243

1.8. Pregled trgovine komercijalnim zapisima

(Sve cijene u % nominalne, promet u kunama)

	Najviša	Najniža	Zadnja	Datum zadnje	Volumen	Promet
Trgovina unutar knjige ponuda						
MTEL-M-344E	31,000	31,000	31,000	16.10.2013	405.582	956.407
MTEL-M-418E	31,000	31,000	31,000	16.10.2013	219.000	516.426
Ukupno					624.582	1.472.834

1.9. Pregled trgovine strukturiranim proizvodima

(Cijene i promet u kunama, tržišna kapitalizacija u milijunima kuna)

	Najviša	Najniža	Zadnja	Datum zadnje	Promjena cijene (%)	Volumen	Promet	Tržišna kapitalizacija
MTP - Alter								
EGB-S-LBU3	69,90	64,50	69,90	18.10.2013	0,9	70	4.643	17,5
EGB-S-LBU4	61,10	40,70	61,10	31.10.2013	31,7	1.208	64.373	15,3
EGB-S-LDX5	131,70	121,40	131,70	24.10.2013	28,9	300	36.935	32,9
EGB-S-LDX6	121,00	80,75	121,00	30.10.2013	36,4	340	36.886	30,3
EGB-S-LDX7	102,00	61,00	98,30	31.10.2013	53,1	23.250	1.747.215	24,6
EGB-S-LEG2	78,60	77,30	78,60	29.10.2013	0,6	310	23.974	7,9
EGB-S-LGD3	140,70	95,10	140,70	30.10.2013	2,9	1.454	175.474	1,4
EGB-S-LGD4	202,20	202,20	202,20	17.10.2013	-2,9	10	2.022	20,2
EGB-S-LHT2	3,86	3,62	3,65	21.10.2013	-13,7	5.200	19.112	0,7
EGB-S-LSL3	38,60	26,50	35,20	31.10.2013	4,1	1.491	45.768	17,6
EGB-S-LSL4	27,50	15,20	24,00	31.10.2013	18,3	6.311	114.974	12,0
EGB-S-LSP3	20,40	20,00	20,00	17.10.2013	0,0	50	1.010	20,0
EGB-S-LSP4	17,20	11,70	16,90	31.10.2013	36,3	11.662	175.969	16,9
EGB-S-LWL2	84,90	37,30	39,80	31.10.2013	-41,9	9.774	467.996	10,0
EGB-S-LWL3	52,10	14,20	14,20	23.10.2013	-62,7	7.688	279.606	3,6
EGB-S-SBU2	59,70	37,00	38,60	31.10.2013	-23,9	2.427	112.741	9,7
EGB-S-SDX3	62,20	21,00	25,00	31.10.2013	-56,9	92.928	4.103.601	6,3
EGB-S-SGD4	130,20	126,70	126,70	18.10.2013	3,0	180	23.121	12,7
EGB-S-SGD5	215,70	172,90	172,90	22.10.2013	-14,1	400	77.180	17,3
EGB-S-SHT1	6,40	5,96	6,23	31.10.2013	15,2	5.999	37.374	0,6
EGB-S-SSL1	53,50	46,10	48,60	31.10.2013	-6,7	828	41.058	24,3
EGB-S-SSL4	35,20	25,80	28,10	31.10.2013	-12,2	1.340	39.423	14,1
EGB-S-SSP4	10,91	4,20	5,50	31.10.2013	-40,2	56.813	379.846	5,5
EGB-S-SWL3	128,20	86,00	128,20	31.10.2013	27,4	10.475	1.086.855	32,1

1.10. Pregled OTC trgovine

(cijene su izražene u % nominalne, a promet u kunama)

	Najviša	Najniža	Zadnja	Datum zadnje	Volumen	Promet
ACI-R-A	4.100,000	4.100,000	4.100,000	11.10.2013	917	3.759.700
FNOI-D-141A	98,044	97,855	98,044	11.10.2013	644	4.802
FNOI-D-147A	93,860	93,675	93,860	11.10.2013	644	4.597
FNOI-D-151A	89,787	89,609	89,787	11.10.2013	644	4.398
FNOI-D-157A	85,947	85,781	85,947	11.10.2013	644	4.210
FNOI-D-161A	82,216	82,059	82,216	11.10.2013	644	4.027
FNOI-D-167A	78,694	78,536	78,694	11.10.2013	644	3.854
FNOI-D-171A	75,269	75,127	75,269	11.10.2013	644	3.687
FNOI-D-177A	72,065	71,922	72,065	11.10.2013	644	3.530
FNOI-D-181A	68,933	68,798	68,933	11.10.2013	644	3.376
FNOI-D-187A	65,986	65,859	65,986	11.10.2013	644	3.232
FNOI-D-191A	63,124	63,002	63,124	11.10.2013	644	3.092
FNOI-D-197A	60,433	60,313	60,433	11.10.2013	644	2.960
FRNK-R-A	650,000	502,000	650,000	9.10.2013	1.840	988.800
HEP-O-13BA	100,000	100,000	100,000	23.10.2013	30.000	30.000
HP-O-155A	103,100	103,000	103,000	14.10.2013	24.862.370	25.623.532
HUPZ-R-A	1.230,000	1.200,000	1.200,000	25.10.2013	301	370.200
KRAS-R-A	401,680	399,000	401,010	24.10.2013	382	152.816
MDKA-R-A	7.300,000	7.300,000	7.300,000	1.10.2013	140	1.022.000
MTEL-O-137A	24,238	24,238	24,238	15.10.2013	2.115.112	3.897.638
RHMF-O-142A	101,360	101,120	101,250	31.10.2013	13.607.000	105.006.465
RHMF-O-157A	103,000	103,000	103,000	23.10.2013	3.020	23.685
RHMF-O-15CA	104,400	104,400	104,400	1.10.2013	600.000	626.400
RHMF-O-167A	106,050	105,150	106,000	24.10.2013	42.449.790	44.815.725
RHMF-O-172A	102,100	101,750	101,750	23.10.2013	10.010.000	10.215.055
RHMF-O-17BA	107,600	107,250	107,250	21.10.2013	10.019.000	10.762.925
RHMF-O-187A	102,800	102,000	102,500	23.10.2013	35.015.000	35.921.375
RHMF-O-19BA	102,900	102,000	102,136	25.10.2013	325.000	2.544.258
RHMF-O-203A	109,500	108,700	109,500	22.10.2013	16.200.000	17.687.800
RHMF-O-203E	108,700	108,250	108,600	28.10.2013	5.662.000	46.875.982
RHMF-O-227E	109,950	109,850	109,950	1.10.2013	2.000.000	16.723.472
RHMF-O-247E	103,680	102,000	102,100	31.10.2013	13.362.100	104.367.443
RIBA-O-17BA	102,500	102,500	102,500	10.10.2013	55.000	56.375
Ukupno					176.326.698	431.517.408

1.11. Rang lista članova prema prometu dionica

Rang	Član	Promet dionica (HRK)	Udjel (%)
1	Erste&Steiermarkische Bank d.d.	96.250.519	21,34
2	Interkapital vrijednosni papiri d.o.o.	74.533.898	16,53
3	Agram brokeri d.d.	63.688.552	14,12
4	HITA vrijednosnice d.d.	42.745.380	9,48
5	Zagrebačka banka d.d.	36.858.542	8,17
6	Fima vrijednosnice d.o.o.	31.924.350	7,08
7	Raiffeisenbank Austria d.d.	31.530.077	6,99
8	Privredna banka Zagreb d.d.	26.320.037	5,84
9	Antea brokeri d.o.o.	11.619.055	2,58
10	OTP banka d.d.	10.263.179	2,28

1.12. Rang lista članova prema prometu strukturiranih proizvoda

Rang	Član	Promet strukturiranih proizvoda (HRK)	Udjel (%)
1	Erste&Steiermarkische Bank d.d.	8.596.998	47,25
2	Agram brokeri d.d.	4.687.153	25,76
3	Privredna banka Zagreb d.d.	2.485.078	13,66
4	HITA vrijednosnice d.d.	1.077.246	5,92
5	Fima vrijednosnice d.o.o.	522.879	2,87
6	Interkapital vrijednosni papiri d.o.o.	497.326	2,73
7	Antea brokeri d.o.o.	295.179	1,62
8	Zagrebačka banka d.d.	29.040	0,16
9	BANKA SPLITSKO-DALMATINSKA d.d.	3.410	0,02

1.13. Rang lista članova prema prometu obveznica

Rang	Član	Promet obveznica (HRK)	Udjel (%)
1	HITA vrijednosnice d.d.	18.296.536	22,00
2	Agram brokeri d.d.	15.875.000	19,09
3	Interkapital vrijednosni papiri d.o.o.	14.444.353	17,37
4	Erste&Steiermarkische Bank d.d.	14.254.265	17,14
5	Raiffeisenbank Austria d.d.	9.297.747	11,18
6	Antea brokeri d.o.o.	8.554.741	10,28
7	Croatia banka d.d.	874.806	1,05
8	Zagrebačka banka d.d.	736.178	0,89
9	Privredna banka Zagreb d.d.	361.971	0,44
10	Fima vrijednosnice d.o.o.	319.070	0,38

1.14. Rang lista članova prema ukupnom prometu

Rang	Član	Ukupni promet (HRK)	Udjel (%)
1	Erste&Steiermarkische Bank d.d.	119.101.782	21,56
2	Interkapital vrijednosni papiri d.o.o.	89.475.576	16,20
3	Agram brokeri d.d.	84.250.705	15,25
4	HITA vrijednosnice d.d.	62.119.162	11,25
5	Raiffeisenbank Austria d.d.	40.827.825	7,39
6	Zagrebačka banka d.d.	37.623.759	6,81
7	Fima vrijednosnice d.o.o.	32.766.299	5,93
8	Privredna banka Zagreb d.d.	29.167.086	5,28
9	Antea brokeri d.o.o.	20.468.975	3,71
10	OTP banka d.d.	10.263.179	1,86

1.15. Dionice s najvećim porastom cijene

Oznaka	Izdavatelj	Rujan 2013.		Listopad 2013.		% promjene
		Cijena	Datum	Cijena	Datum	
PUNT-R-A	Pounje d.d.	0,52	25.9.2013	0,92	29.10.2013	76,92
HGSP-R-A	HG Spot d.d. u stečaju	1,02	13.8.2013	1,30	31.10.2013	27,45
IKBA-R-A	Istarska kreditna banka Umag d.d.	950,00	23.9.2013	1.190,00	31.10.2013	25,26
EHOS-R-A	Euroherc osiguranje d.d.	2.000,12	18.9.2013	2.500,00	25.10.2013	24,99
TOZ-R-A	TOZ penkala, Tvornica olovaka Zagreb d.d.	35,00	27.9.2013	42,00	1.10.2013	20,00
FNVC-R-A	Finvest Corp d. d.	51,00	24.9.2013	61,00	31.10.2013	19,61
OPTE-R-A	OT-optima telekom d.d.	6,13	26.9.2013	6,95	31.10.2013	13,38
SAPN-R-A	Saponia d.d.	170,00	30.9.2013	188,00	31.10.2013	10,59
HUPZ-R-A	HUP - Zagreb d.d.	1.230,00	30.9.2013	1.340,00	31.10.2013	8,94
JAKT-R-A	Jadran kapital d.d. u likvidaciji	12,01	13.9.2013	13,01	23.10.2013	8,33
BRIN-R-A	ZIF Breza d.d.	12,01	30.9.2013	13,00	23.10.2013	8,24
HMST-R-A	Hoteli Maestral d.d.	122,02	26.9.2013	131,99	30.10.2013	8,17
VLBT-R-A	Velebit, zatvoreni investicijski fond, d.d. u likvidaciji	7,50	5.9.2013	8,01	15.10.2013	6,80
HCRC-R-A	Hoteli Croatia d.d.	150,00	25.9.2013	160,00	25.10.2013	6,67
SLRS-R-A	Solaris d.d.	595,01	27.9.2013	631,00	30.10.2013	6,05

1.16. Dionice s najvećim padom cijene

Oznaka	Izdavatelj	Rujan 2013.		Listopad 2013.		% promjene
		Cijena	Datum	Cijena	Datum	
DIOK-R-A	Dioki d.d.	27,00	30.9.2013	5,00	31.10.2013	-81,48
HZVG-R-A	Hoteli Živogošće d.d.	44,74	27.9.2013	22,00	29.10.2013	-50,83
HMDN-R-A	Hotel Medena d.d.	100,06	27.9.2013	60,00	29.10.2013	-40,04
ELKP-R-A	Elektroprojekt d.d.	789,90	26.9.2013	500,05	25.10.2013	-36,69
HPDG-R-A	Hoteli Podgora d.d.	28,22	30.9.2013	20,01	23.10.2013	-29,09
HTPK-R-A	HTP Korčula d.d.	61,97	30.9.2013	45,01	31.10.2013	-27,37
HPB-R-A	HPB d.d.	1.561,00	30.9.2013	1.159,00	28.10.2013	-25,75
BPBA-R-A	VABA d.d.	5,20	25.9.2013	3,99	30.10.2013	-23,27
HCVT-R-A	Hoteli Cavtat d.d.	304,99	30.9.2013	241,01	30.10.2013	-20,98
AMDN-R-A	Apartmani Medena d.d.	62,39	24.9.2013	50,00	29.10.2013	-19,86
SUNH-R-A	Sunčani Hvar d.d.	23,00	27.9.2013	18,51	29.10.2013	-19,52
IGH-R-A	Institut IGH d.d.	173,00	30.9.2013	140,00	30.10.2013	-19,08
KABA-R-A	Karlovačka banka d.d.	19,94	30.9.2013	16,16	28.10.2013	-18,96
HRDH-R-A	Hrvatski duhani d.d.	114,90	23.9.2013	95,43	23.10.2013	-16,95
ELKL-R-A	Elektrometal d.d.	30,00	23.9.2013	25,00	14.10.2013	-16,67