

## Mjesečni izvještaj srpanj 2013.

Srpanj na domaćem tržištu kapitala odvijao se u suzdržanom ozračju, uz -20-ak% slabiji redovni promet dionicama. Međutim, pojačan redovni promet obveznicama i blok-promet dužničkim vrijednosnim papirima uspjeli su ukupni promet zadržati na korekciji od -8,5%.

Indeksi su redom zabilježili pozitivan pomak, uz iznimku CROBEXkonstrukta (-1,5%), a najveći porast zabilježio je CROBEXTurist (+11,3%).

U srpnju su Zagrebačka burza d.d., Erste&Steiermärkische Bank d.d. te Interkapital vrijednosni papiri d.o.o. potpisali ugovore o obavljanju poslova Specijalista za dionicu Hrvatskog Telekom d.d., čime je dionica Hrvatskog Telekom d.d. postala peta dionica na Zagrebačkoj burzi čiju likvidnost podupiru Specijalisti te treća dionica s dva Specijalista.

Srpanj je donio i izvanrednu reviziju indeksa CROBEXplus© i CROBEXTurist®, iz kojih je isključena dionica Riviera Adrie d.d. zbog skupštinske odluke o povlačenju dionica s Burze.

Ovu publikaciju pripremila je i izdala Zagrebačka burza d.d., Zagreb, Ivana Lučića 2a/22 (dalje: Burza).

Publikacija ima za svrhu informiranje javnosti i ne može se ni na koji način smatrati ponudom ili pozivom na kupnju odnosno savjetom o trgovanju ili ulaganju u financijske instrumente niti mišljenjem o povoljnosti ili nepovoljnosti pribavljanja ili prodaje bilo kojeg financijskog instrumenta koji se u njoj navodi, te ista ne može služiti kao zamjena za vlastitu prosudbu i procjenu bilo kojeg korisnika ove publikacije.

Burza ne odgovara za štetu nastalu posljedično korištenju podataka iz ove publikacije.

Burza dozvoljava daljnje korištenje podataka iz ove publikacije uz obavezno navođenje izvora

Copyright © 2013. Zagrebačka burza d.d.

Zagreb

Ivana Lučića 2a/22

Sva prava pridržana.

# Sadržaj:

<b>1. TRGOVINA .....</b>	<b>1</b>
1.1. OPĆENITE KARAKTERISTIKE .....	1
1.2. DIONICE S NAJVEĆOM TRŽIŠNOM KAPITALIZACIJOM .....	3
1.3. DIONICE S NAJVEĆIM PROMETOM .....	4
1.4. PROMET I TRŽIŠNA KAPITALIZACIJA PO SEKTORIMA .....	5
1.5. PREGLED TRGOVINE DIONICAMA .....	6
1.6. BLOK PROMET DIONICAMA .....	8
1.7. PREGLED TRGOVINE OBVEZNICAMA .....	9
1.8. PREGLED TRGOVINE KOMERCIJALNIM ZAPISIMA .....	9
1.9. PREGLED TRGOVINE STRUKTURIRANIM VRIJEDNOSNIM PAPIRIMA .....	10
1.10. PREGLED OTC TRGOVINE .....	10
1.11. RANG LISTA ČLANOVA PREMA PROMETU DIONICA .....	11
1.12. RANG LISTA ČLANOVA PREMA PROMETU STRUKTURIRANIH VRIJEDNOSNIH PAPIRA .....	12
1.13. RANG LISTA ČLANOVA PREMA PROMETU OBVEZNICA .....	12
1.14. RANG LISTA ČLANOVA PREMA UKUPNOM PROMETU .....	12
1.15. DIONICE S NAJVEĆIM PORASTOM CIJENE .....	13
1.16. DIONICE S NAJVEĆIM PADOM CIJENE .....	13



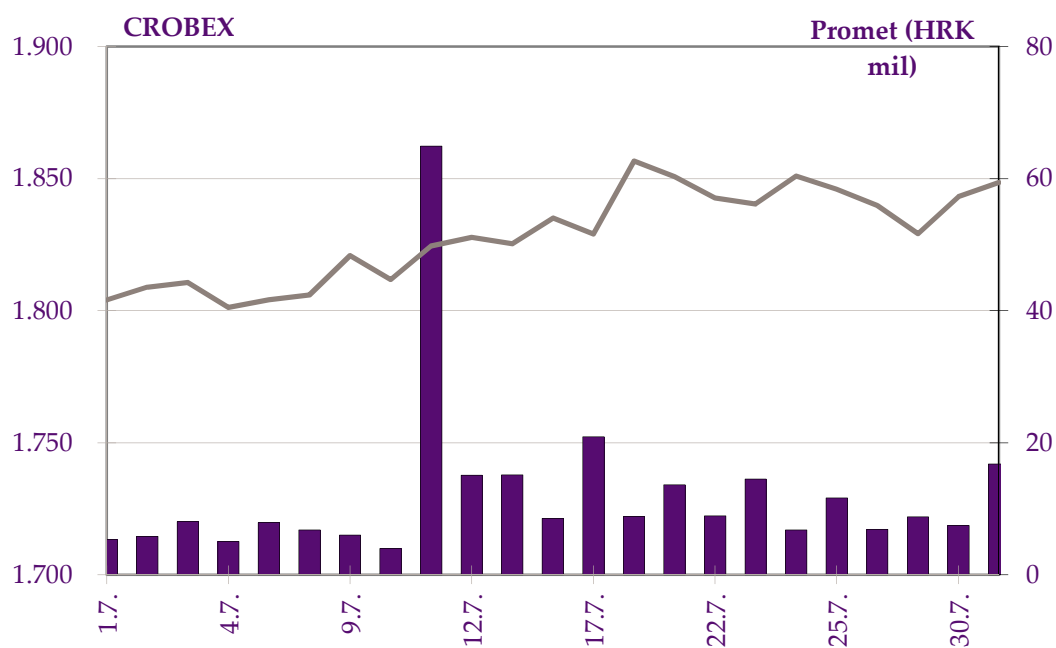
# 1. Trgovina

## 1.1. Općenite karakteristike

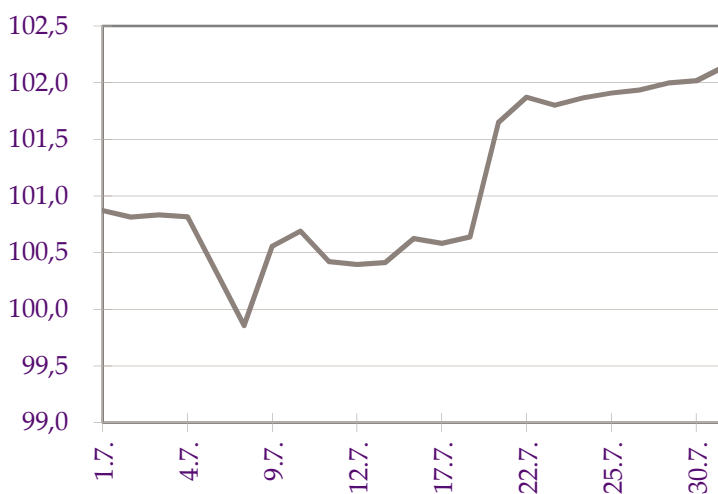
	Lipanj	Srpanj	% promjene
<b>Redovni promet</b>			
Dionice	232.113.565	182.690.365	-21,3%
Obveznice	2.186.900	43.205.533	1875,7%
Prava	0	0	-
Komerrijalni zapisi	0	532.922	-
Strukturirani vrijednosni papiri	14.484.386	11.711.812	-19,1%
Blok promet dionica	125.992.616	95.409.399	-24,3%
Blok promet dužničkih v.p.	19.304.091	27.221.846	41,0%
<b>Sveukupni promet</b>	<b>394.081.557</b>	<b>360.771.877</b>	<b>-8,5%</b>
<b>Redovni volumen</b>			
Dionice	7.651.454	1.871.458	-75,5%
Obveznice	322.843	11.574.314	3485,1%
Prava	0	0	-
Komerrijalni zapisi	0	237.129	-
Strukturirani vrijednosni papiri	329.887	317.025	-3,9%
Blok volumen dionica	8.547.135	366.369	-95,7%
Blok volumen dužničkih v.p.	2.400.000	3.498.580	45,8%
<b>Sveukupni volumen</b>	<b>19.251.319</b>	<b>17.864.875</b>	<b>-7,2%</b>
<b>OTC transakcije</b>			
Promet	2.919.842.261	3.506.010.308	20,1%
Volumen	1.963.651.456	1.691.359.774	-13,9%
Broj transakcija	190	457	140,5%
CROBEX <sup>®</sup>	1.804,69	1.848,55	2,4%
CROBEX10 <sup>®</sup>	1.019,39	1.040,26	2,0%
CROBEXplus	938,91	959,91	2,2%
CROBEXindustrija	1.084,98	1.129,58	4,1%
CROBEXkonstrukt	746,77	735,81	-1,5%
CROBEXnutris	879,44	895,56	1,8%
CROBEXtransport	1.035,60	1.047,05	1,1%
CROBEXturist	980,79	1.091,53	11,3%
CROBIS <sup>®</sup>	100,80	102,14	1,3%
CROBIStr <sup>®</sup>	121,8709	124,0679	1,8%
Ukupni broj transakcija	21.220	18.083	-14,8%
Broj aktivnih vrijednosnih papira	228	208	-8,8%
Broj dana trgovanja	19	23	21,1%

(Tržišna kapitalizacija u milijunima kuna)

	Lipanj	Srpanj	% promjene
<b>Tržišna kapitalizacija</b>			
Dionice	132.125,8	130.947,1	-0,9%
Obveznice	60.094,4	65.488,0	9,0%
Strukturirani vrijednosni papiri	2.346,7	2.377,4	1,3%
<b>Ukupno</b>	<b>194.566,9</b>	<b>198.812,5</b>	<b>2,2%</b>
<b>Prosječni dnevni</b>			
Promet	20.741.135	15.685.734	-24,4%
Volumen	1.013.227	776.734	-23,3%
Broj transakcija	1.117	786	-29,6%



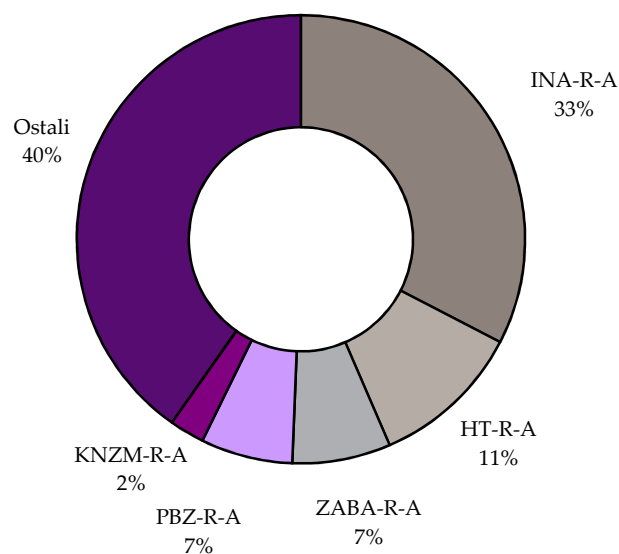
Slika 1: Kretanje indeksa CROBEX® i prometa dionicama



Slika 2: Kretanje obvezničkog indeksa CROBIS®

## 1.2. Dionice s najvećom tržišnom kapitalizacijom

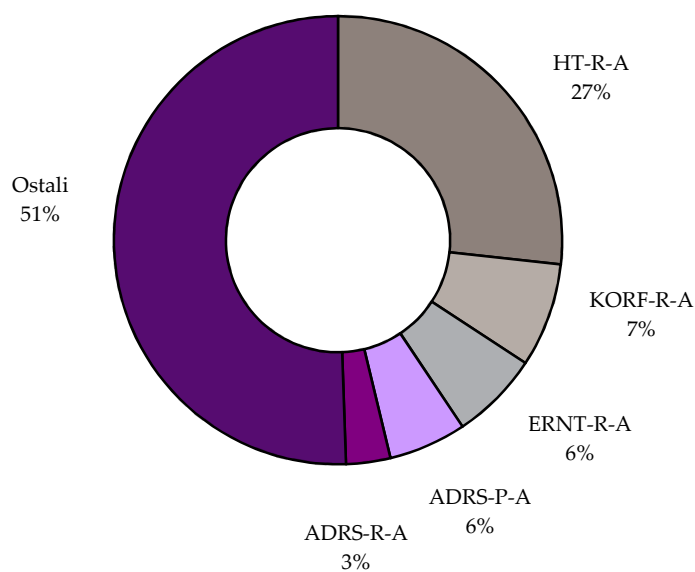
	Oznaka	Izdavatelj	Tržišna kapitalizacija (HRK mil)	Udjel (%)	Kumulativ (%)
1	INA-R-A	Ina d.d.	42.660,0	32,6	32,6
2	HT-R-A	HT d.d.	14.330,5	10,9	43,5
3	ZABA-R-A	Zagrebačka banka d.d.	9.287,0	7,1	50,6
4	PBZ-R-A	PBZ d.d.	8.679,0	6,6	57,2
5	KNZM-R-A	Konzum d.d.	3.314,6	2,5	59,8
6	ADRS-R-A	Adris grupa d.d.	2.980,9	2,3	62,0
7	LEDO-R-A	Ledo d.d.	2.533,3	1,9	64,0
8	JNAF-R-A	Janaf d.d.	2.347,8	1,8	65,8
9	CROS-R-A	Croatia osiguranje d.d.	2.183,9	1,7	67,4
10	ATGR-R-A	Atlantic Grupa d.d.	2.120,6	1,6	69,1
		Ostali	40.509,3	30,9	100,0
		<b>Ukupno</b>	<b>130.947,1</b>		



Slika 3: Struktura tržišne kapitalizacije

### 1.3. Dionice s najvećim prometom

	Oznaka	Izdavatelj	Promet (HRK)	Udjel (%)	Kumulativ (%)
1	HT-R-A	HT d.d.	48.825.345	26,7	26,7
2	KORF-R-A	Valamar Adria Holding d.d.	13.704.693	7,5	34,2
3	ERNT-R-A	Ericsson Nikola Tesla d.d.	11.680.630	6,4	40,6
4	ADRS-P-A	Adris grupa d.d.	10.266.823	5,6	46,2
5	ADRS-R-A	Adris grupa d.d.	5.821.101	3,2	49,4
6	LEDO-R-A	Ledo d.d.	5.536.559	3,0	52,5
7	INA-R-A	Ina d.d.	5.123.732	2,8	55,3
8	PTKM-R-A	Petrokemija d.d.	5.023.920	2,7	58,0
9	ZVZD-R-A	Zvijezda d.d.	4.836.885	2,6	60,7
10	ADPL-R-A	AD Plastik d.d.	4.313.185	2,4	63,0
		Ostali	67.557.491	37,0	100,0
		<b>Ukupno</b>	<b>182.690.365</b>		



Slika 4: Struktura prometa dionicama



## 1.4. Promet i tržišna kapitalizacija po sektorima

Oznaka	Sektor	Tržišna kapitalizacija (kn)	Promet (kn)
A	Poljoprivreda, šumarstvo i ribarstvo	1.478.069.200	9.435.294
CA	Proizvodnja prehrambenih proizvoda, pića i duhanskih proizvoda	10.051.883.690	20.592.736
CB	Proizvodnja tekstila, odjeće, kože i srodnih proizvoda	80.597.327	1.375.218
CC	Proizvodnja proizvoda od drva i papira, tiskanje	46.691.585	0
CD	Proizvodnja koksa i rafiniranih naftnih proizvoda	42.660.000.000	5.123.732
CE	Proizvodnja kemikalija i kemijskih proizvoda	988.370.731	7.632.103
CF	Proizvodnja osnovnih farmaceutskih proizvoda i farmaceutskih pripravaka	102.167.840	57.673
CG	Proizvodnja proizvoda od gume i plastike te proizvodnja ostalih nemetalnih mineralnih proizvoda	208.615.200	5.064
CH	Proizvodnja osnovnih metala i proizvodnja izrađenih metalnih proizvoda, osim strojeva i opreme	98.903.332	0
CI	Proizvodnja računala te elektroničkih i optičkih proizvoda	2.038.076.569	11.696.230
CJ	Proizvodnje električne opreme	2.810.153.979	4.087.626
CK	Proizvodnja strojeva i opreme d.n.	0	0
CL	Proizvodnja transportne opreme	607.363.474	4.317.535
CM	Ostala prerađivačka industrija, popravak i instaliranje strojeva i opreme	71.135.754	43.218
E	Opskrba vodom; uklanjanje otpadnih voda, gospodarenje otpadom		
F	Građevinarstvo	572.525.768	4.076.352
G	Trgovina na veliko i na malo; popravak motornih vozila i motocikala	6.737.628.228	5.337.320
H	Prijevoz i skladištenje	4.833.529.570	8.061.175
I	Djelatnosti pružanja smještaja te pripreme i usluživanja hrane	9.461.268.842	10.519.291
JA	Izdavačke djelatnosti, filmska djelatnost i djelatnosti snimanja zvučnih zapisa te djelatnosti emitiranja programa	150.165.107	6.679
JB	Telekomunikacije	14.349.529.098	49.546.856
K	Financijske djelatnosti i djelatnosti osiguranja	25.293.615.917	3.584.030
L	Poslovanje nekretninama	185.136.956	1.223.394
MA	Pravne, računovodstvene, upravljačke, arhitektonske djelatnosti i inženjerstvo te tehničko ispitivanje i analiza	7.611.085.977	34.635.008
MB	Znanstveno istraživanje i razvoj	72.471.184	695.983
N	Administrativne i pomoćne uslužne djelatnosti	10.568.948	0
R	Umjetnost, zabava i rekreacija	427.581.000	637.849
	<b>UKUPNO</b>	<b>130.947.135.277</b>	<b>182.690.365</b>

## 1.5. Pregled trgovine dionicama

(Cijene i promet u kunama, tržišna kapitalizacija u milijunima kuna)

	Najviša	Najniža	Zadnja	Datum zadnje	Promjena cijene (%)	Volumen	Promet	Tržišna kapitalizacija
<b>Službeno tržište</b>								
ADPL-R-A	125,00	118,50	119,90	31.7.2013	0,1	35.373	4.313.185	503,5
ATGR-R-A	680,00	570,00	636,00	31.7.2013	11,4	4.095	2.535.509	2.120,6
CROS-P-A	7.100,00	6.700,00	7.100,00	22.7.2013	0,7	8	55.400	62,1
CROS-R-A	7.224,90	6.754,00	7.100,00	29.7.2013	3,6	93	645.340	2.183,9
DLKV-R-A	27,44	20,76	25,00	31.7.2013	23,5	30.030	727.391	71,7
HT-R-A	185,99	169,00	175,00	31.7.2013	-1,9	275.733	48.825.345	14.330,5
IGH-R-A	210,00	181,00	193,99	30.7.2013	4,8	3.130	602.095	30,8
INA-R-A	4.350,00	4.165,00	4.266,00	31.7.2013	-0,8	1.195	5.123.732	42.660,0
INGR-R-A	3,21	2,96	3,02	31.7.2013	-5,6	217.593	664.770	40,9
KOEI-R-A	739,00	697,00	739,00	31.7.2013	3,4	3.454	2.463.383	1.900,8
LEDO-R-A	8.100,00	7.615,00	8.070,00	31.7.2013	4,3	705	5.536.559	2.533,3
LKPC-R-A	548,14	500,19	530,00	30.7.2013	7,5	5.868	3.134.884	224,2
MGMA-R-A	2,16	1,20	1,20	31.7.2013	-37,5	295.493	466.692	5,8
OPTE-R-A	8,38	6,36	6,75	30.7.2013	-16,7	101.954	721.511	19,0
PODR-R-A	248,00	231,71	241,13	31.7.2013	2,6	12.273	2.929.157	1.306,9
PTKM-R-A	227,99	195,00	221,49	31.7.2013	11,9	23.354	5.023.920	740,0
ULPL-R-A	185,00	172,00	182,89	31.7.2013	-0,1	1.428	255.092	106,1
VART-R-1	19,21	14,63	15,00	31.7.2013	-13,2	84.351	1.373.518	28,8
VERN-R-A	45,50	42,60	45,00	30.7.2013	-2,1	990	43.275	83,0
VIRO-R-A	671,00	605,07	625,00	31.7.2013	2,0	4.667	2.926.290	866,7
<b>Redovito tržište</b>								
ACI-R-A	3.850,00	3.475,00	3.850,00	31.7.2013	10,6	176	637.849	427,6
ADRS-P-A	288,00	277,50	282,10	31.7.2013	0,0	36.284	10.266.823	1.913,8
ADRS-R-A	325,00	301,35	310,00	31.7.2013	-4,9	18.635	5.821.101	2.980,9
AMDN-R-A	50,02	44,95	49,65	29.7.2013	24,1	934	43.764	38,0
ARNT-R-A	191,00	146,33	191,00	31.7.2013	25,8	9.544	1.630.441	416,9
ATLN-R-A	62,50	55,16	55,50	31.7.2013	-0,1	21.011	1.223.394	185,1
ATPL-R-A	329,90	303,00	304,52	31.7.2013	-5,1	7.135	2.249.498	425,0
AUHR-R-A	290,00	285,00	290,00	26.7.2013	0,0	571	165.465	145,0
BD62-R-A	18,38	15,80	15,80	31.7.2013	-9,7	18.010	298.586	11,9
BLJE-R-A	70,00	64,51	67,80	31.7.2013	-0,6	55.581	3.684.092	557,0
BPBA-R-A	11,20	10,03	11,00	31.7.2013	-1,8	3.009	30.766	19,7
BRIN-R-A	12,05	12,05	12,05	25.7.2013	-7,2	1.555	18.738	6,1
CEBA-P-A	32,99	20,12	25,07	25.7.2013	-21,9	336	8.344	1,6
CEBA-R-A	29,99	29,99	29,99	1.7.2013	-53,9	126	3.779	8,5
CKML-R-A	3.250,10	3.220,01	3.220,01	24.7.2013	-0,9	80	259.701	338,1
DDJH-R-A	77,78	67,78	73,42	31.7.2013	-0,8	38.892	2.873.465	237,7
DIOK-R-A	25,43	19,56	23,30	31.7.2013	5,9	108.836	2.497.154	94,2
ELKP-R-A	474,98	450,00	450,00	29.7.2013	18,4	162	73.847	40,4
ELPR-R-A	5,90	5,90	5,90	17.7.2013	-12,3	400	2.360	2,0
ERNT-R-A	1.576,00	1.433,01	1.522,06	31.7.2013	4,8	7.623	11.680.630	2.026,9
FMPS-R-A	11,00	11,00	11,00	25.7.2013	-15,3	1.400	15.400	22,0
FNVC-R-A	72,90	50,06	50,06	25.7.2013	-28,2	741	43.218	30,9
FRNK-R-A	477,00	460,50	469,29	25.7.2013	1,1	675	315.175	200,5
HBRL-R-A	30,00	30,00	30,00	29.7.2013	53,8	7	210	20,5
HCRC-R-A	120,00	95,00	120,00	18.7.2013	50,0	410	46.126	177,8
HCVT-R-A	260,00	181,00	241,06	31.7.2013	37,0	8.266	1.793.598	148,1
HDEL-R-A	105,00	95,00	100,04	31.7.2013	-1,5	10.893	1.077.868	62,4
HGSP-R-A	2,22	2,00	2,00	24.7.2013	39,9	2.718	5.553	0,7
HIMR-R-A	208,90	196,56	196,56	31.7.2013	-1,7	1.711	348.817	125,0
HMAM-R-A	187,95	175,00	175,00	30.7.2013	-5,4	1.766	318.334	195,9
HMDN-R-A	51,50	50,18	51,50	9.7.2013	-1,0	252	12.692	20,3

	Najviša	Najniža	Zadnja	Datum zadnje	Promjena cijene (%)	Volumen	Promet	Tržišna kapitalizacija
HMST-R-A	139,79	124,01	130,00	31.7.2013	4,8	877	112.885	67,0
HPB-R-A	2.090,00	1.464,50	2.090,00	26.7.2013	44,1	256	415.245	1.243,2
HPDG-R-A	22,00	20,60	22,00	31.7.2013	-18,2	113	2.414	8,1
HTPK-R-A	58,97	35,50	49,97	31.7.2013	13,9	9.067	455.278	21,4
HUPZ-R-A	1.250,00	1.094,00	1.183,00	31.7.2013	9,3	541	637.169	536,3
HZVG-R-A	17,50	16,01	17,50	29.7.2013	-5,4	265	4.489	5,3
IKBA-R-A	950,00	910,01	921,00	30.7.2013	-6,0	41	38.605	133,5
ILRA-R-A	340,00	340,00	340,00	22.7.2013	38,8	7	2.380	84,8
IMZV-R-A	87,00	85,00	85,00	23.7.2013	-15,0	167	14.398	19,1
INDG-R-A	154,87	96,09	97,00	30.7.2013	-39,3	5.498	597.769	43,9
IPKK-R-A	208,99	185,00	191,00	30.7.2013	-4,0	3.772	742.011	136,6
JAKT-R-A	17,00	15,04	15,04	25.7.2013	-11,5	133	2.165	11,9
JDBA-R-A	1.000,01	1.000,00	1.000,00	26.7.2013	-23,1	139	139.000	119,6
JDGT-R-A	698,86	668,52	689,99	30.7.2013	1,5	106	72.911	76,5
JDOS-R-A	2.889,99	2.650,95	2.650,95	30.7.2013	-5,8	54	150.984	331,4
JDPL-R-A	70,00	62,00	65,02	30.7.2013	6,0	1.422	92.233	106,4
JDRA-R-A	628,00	505,00	580,00	31.7.2013	16,0	1.810	1.052.257	192,8
JMNC-R-A	59.000,00	54.899,00	58.000,00	25.7.2013	8,4	8	458.798	1.283,3
JNAF-R-A	2.399,00	2.293,02	2.330,00	30.7.2013	1,6	67	155.620	2.347,8
KABA-R-A	25,05	25,05	25,05	31.7.2013	0,2	50	1.253	33,5
KNZM-R-A	146,00	140,01	146,00	30.7.2013	4,3	5.770	813.740	3.314,6
KODT-P-A	1.095,00	999,00	1.050,02	31.7.2013	5,3	349	367.739	64,5
KODT-R-A	1.228,00	1.063,04	1.200,00	31.7.2013	11,6	863	994.694	233,0
KOKA-R-A	165,00	150,51	165,00	29.7.2013	10,0	4.025	660.844	149,0
KORF-R-A	164,50	145,73	164,00	31.7.2013	12,0	88.005	13.704.693	1.224,6
KRAS-R-A	406,99	391,00	402,69	31.7.2013	0,7	5.498	2.192.286	553,1
KSST-R-A	425,00	370,00	390,00	31.7.2013	-2,8	284	113.666	44,3
KTJV-R-A	16,97	15,62	16,95	29.7.2013	8,4	4.426	70.977	97,1
LKRI-R-A	123,91	110,00	113,97	31.7.2013	-5,1	12.718	1.503.675	681,6
LPLH-R-A	64,94	37,05	64,00	26.7.2013	60,2	7.203	338.140	42,4
LRH-R-A	2.499,97	2.181,00	2.250,00	26.7.2013	-2,0	304	696.687	680,9
LURA-R-A	375,00	360,00	360,01	24.7.2013	0,0	120	43.909	1.080,0
LVCV-R-A	136,10	107,02	107,21	29.7.2013	0,2	245	29.381	51,3
MAIS-R-A	84,97	78,02	84,97	31.7.2013	5,8	1.758	140.499	929,9
MLNR-R-A	399,99	360,00	399,99	17.7.2013	11,1	57	22.480	78,2
PBZ-R-A	489,50	450,00	455,00	26.7.2013	-5,2	387	177.171	8.679,0
PDBA-R-A	325,02	325,00	325,00	17.7.2013	-0,3	353	114.725	217,3
PLAG-R-A	2.375,50	2.300,00	2.307,00	31.7.2013	0,3	90	209.650	1.260,4
PLJK-R-A	19,41	19,41	19,41	11.7.2013	-5,9	174	3.377	20,5
PUNT-R-A	0,63	0,63	0,63	19.7.2013	-8,7	2.697	1.699	0,8
QUNE-R-A	25,50	19,00	19,00	24.7.2013	-34,5	1.255	29.216	42,9
RIVP-R-A	14,59	13,20	14,00	31.7.2013	-3,4	125.995	1.792.949	1.491,6
RIZO-R-A	30,00	30,00	30,00	1.7.2013	-0,5	520	15.600	11,2
SAPN-R-A	175,00	170,00	175,00	31.7.2013	0,0	623	107.279	115,2
SDBA-R-A	71,00	71,00	71,00	26.7.2013	-11,3	45	3.195	33,5
SLDM-R-A	23,44	20,79	20,79	31.7.2013	-33,0	308	6.679	108,5
SLPF-R-A	39,00	28,96	33,11	31.7.2013	14,2	22.897	743.926	110,8
SLRS-R-A	492,69	450,00	481,00	31.7.2013	2,5	533	252.950	297,1
SMNS-R-A	520,00	440,01	520,00	30.7.2013	18,2	355	160.935	491,9
SNBA-R-A	45,00	41,00	45,00	30.7.2013	-16,7	120	5.120	41,4
SUNH-R-A	25,89	20,91	22,10	31.7.2013	-15,3	993	23.483	161,6
TEP-R-A	9,06	9,01	9,01	31.7.2013	-57,1	269	2.433	3,4
THNK-R-A	657,00	585,06	615,00	31.7.2013	-3,8	1.303	808.932	116,5
TISK-R-A	214,25	197,06	200,10	30.7.2013	-6,5	5.688	1.184.000	477,6
TKPR-R-A	265,00	250,00	265,00	26.7.2013	3,9	254	64.639	21,7
TNPL-R-A	311,98	271,05	290,00	22.7.2013	-3,7	903	259.101	181,7
TOZ-R-A	50,00	50,00	50,00	30.7.2013	-50,0	75	3.750	10,0
TRFM-R-A	100,01	100,00	100,01	18.7.2013	0,0	71	7.100	3,6
TUHO-R-A	1.420,00	1.250,03	1.415,00	31.7.2013	8,8	679	939.868	558,6

	Najviša	Najniža	Zadnja	Datum zadnje	Promjena cijene (%)	Volumen	Promet	Tržišna kapitalizacija
VDKT-R-A	374,77	286,01	350,00	29.7.2013	14,8	2.540	835.011	159,9
VIS-R-A	19,00	19,00	19,00	30.7.2013	65,2	37	703	9,8
VLEN-R-B	7,50	7,50	7,50	29.7.2013	-16,7	580	4.350	103,8
VPIK-R-A	138,88	123,02	126,70	31.7.2013	-0,2	26.128	3.442.716	190,7
ZABA-R-A	32,00	27,55	29,00	31.7.2013	-8,5	33.216	975.058	9.287,0
ZTNJ-R-A	177,00	170,00	175,00	25.7.2013	2,3	404	69.135	36,0
ZVCV-R-A	71,20	58,77	71,20	11.7.2013	3,2	44	2.812	21,9
ZVZD-R-A	3.800,00	3.540,00	3.550,02	31.7.2013	-3,8	1.344	4.836.885	355,9
<b>MTP</b>								
BCIN-R-A	256,05	250,01	250,50	30.7.2013	0,2	373	93.888	41,7
BRBA-P-A	3.500,10	3.500,10	3.500,10	11.7.2013	0,0	1	3.500	8,9
EPLT-R-A	770,00	770,00	770,00	24.7.2013	4,1	1.900	1.463.000	342,1
HDBK-R-A	165,01	165,01	165,01	3.7.2013	-0,9	10	1.650	291,2
HRDH-R-A	126,00	100,00	123,90	23.7.2013	-3,6	47	5.089	104,4
INFS-R-A	179,00	179,00	179,00	25.7.2013	-10,1	150	26.850	9,6
ISAU-R-A	21,29	21,29	21,29	26.7.2013	-19,2	1	21	1,8
KOSN-R-A	998,00	998,00	998,00	23.7.2013	-0,1	54	53.892	39,1
KOTR-P-A	1.350,00	1.350,00	1.350,00	29.7.2013	-10,0	33	44.550	36,6
OPEK-R-A	178,00	178,00	178,00	24.7.2013	-7,6	13	2.314	91,8
PRFC-R-A	25,64	18,27	22,11	31.7.2013	13,8	14.551	332.878	86,5
RZVI-R-A	55,00	55,00	55,00	24.7.2013	67,9	50	2.750	116,8
SNHO-R-A	161,00	145,00	156,00	31.7.2013	6,1	2.673	404.372	416,5
TDZ-R-A	2.300,00	2.300,00	2.300,00	5.7.2013	0,0	10	23.000	747,1
VLHO-R-A	100,00	90,21	100,00	31.7.2013	8,1	5.168	493.058	629,6

## 1.6. Blok promet dionicama

(cijene i promet u kunama)

	Najviša	Najniža	Volumen	Promet
<b>Službeno tržište</b>				
HT-R-A	173,00	173,00	12.463	2.156.099
LEDO-R-A	7.900,00	7.900,00	9.847	77.791.300
<b>Redovito tržište</b>				
JMNC-R-A	58.000,00	58.000,00	59	3.422.000
SLPF-R-A	35,00	35,00	344.000	12.040.000
<b>Ukupno</b>			<b>366.369</b>	<b>95.409.399</b>

## 1.7. Pregled trgovine obveznicama

(Sve cijene u % nominalne, promet u kunama)

	Najviša	Najniža	Zadnja	Datum zadnje	Volumen	Promet
<b>Redovni promet</b>						
FNOI-D-141A	96,84	95,00	96,72	31.7.2013	6.372	45.989
FNOI-D-147A	93,72	92,09	93,72	31.7.2013	6.372	44.263
FNOI-D-151A	90,65	89,01	90,65	31.7.2013	4.609	30.993
FNOI-D-157A	86,61	85,13	86,61	31.7.2013	4.609	29.631
FNOI-D-161A	84,30	83,17	84,15	31.7.2013	4.609	28.859
FNOI-D-167A	81,15	80,31	80,66	31.7.2013	4.609	27.820
FNOI-D-171A	78,21	77,04	78,21	31.7.2013	3.904	22.710
FNOI-D-177A	73,21	72,53	73,21	31.7.2013	3.904	21.264
FNOI-D-181A	72,50	70,23	70,41	31.7.2013	3.904	20.628
FNOI-D-187A	69,21	69,06	69,21	31.7.2013	3.904	20.226
FNOI-D-191A	67,06	66,93	67,05	31.7.2013	3.904	19.605
FNOI-D-197A	64,21	64,05	64,21	31.7.2013	3.904	18.761
HOTR-O-173A	55,00	55,00	55,00	23.7.2013	2.636.267	6.589.131
MTEL-O-137A	30,00	30,00	30,00	10.7.2013	340.000	764.113
RHMF-O-15CA	104,00	104,00	104,00	22.7.2013	275.000	286.000
RHMF-O-187A	104,00	103,90	103,90	19.7.2013	3.500.000	3.638.500
RHMF-O-203A	112,75	112,75	112,75	19.7.2013	750.000	845.625
RHMF-O-203E	106,610	106,610	106,610	18.7.2013	2.500	20.048
RHMF-O-247E	104,500	100,750	104,500	25.7.2013	2.401.113	18.476.138
RIBA-O-177A	103,150	99,560	99,560	29.7.2013	1.614.829	12.255.229
<b>Ukupno</b>					<b>11.574.314</b>	<b>43.205.533</b>
<b>Blok promet</b>						
RHMF-O-142A	102,30	102,30	102,30	19.7.2013	513.580	3.945.187
RHMF-O-157A	103,70	103,70	103,70	29.7.2013	515.000	3.998.764
RHMF-O-203E	109,30	109,30	109,30	30.7.2013	370.000	3.033.487
RHMF-O-247E	104,35	100,75	104,35	23.7.2013	2.100.000	16.244.409
<b>Ukupno</b>					<b>3.498.580</b>	<b>27.221.846</b>
<b>SVEUKUPNO OBVEZNICE</b>					<b>15.072.894</b>	<b>70.427.379</b>

## 1.8. Pregled trgovine komercijalnim zapisima

(Sve cijene u % nominalne, promet u kunama)

	Najviša	Najniža	Zadnja	Datum zadnje	Volumen	Promet
MTEL-M-418E	30,000	30,000	30,000	10.7.2013	237.129	532.922

## 1.9. Pregled trgovine strukturiranim vrijednosnim papirima

(Cijene i promet u kunama, tržišna kapitalizacija u milijunima kuna)

	Najviša	Najniža	Zadnja	Datum zadnje	Promjena cijene (%)	Volumen	Promet	Tržišna kapitalizacija
<b>Inozemni MTF</b>								
EGB-S-GLD1	722,70	722,70	722,70	2.7.2013	2,4	10	7.227	722,7
EGB-S-LBU1	108,79	88,39	95,80	29.7.2013	10,9	3.086	307.298	24,0
EGB-S-LDX1	107,10	97,05	107,10	5.7.2013	-16,5	112	11.362	26,8
EGB-S-LDX2	105,50	55,95	94,80	31.7.2013	35,4	56.622	4.273.289	23,7
EGB-S-LGD3	137,95	84,40	137,95	24.7.2013	63,4	1.110	114.309	1,4
EGB-S-LHT1	2,35	1,95	1,95	12.7.2013	-28,3	7.599	15.203	0,4
EGB-S-LHT2	5,01	4,23	5,00	19.7.2013	6,4	10.060	50.391	1,0
EGB-S-LSP1	14,60	14,60	14,60	10.7.2013	23,7	350	5.110	14,6
EGB-S-LSP2	10,80	8,60	10,80	19.7.2013	86,2	5.316	54.755	10,8
EGB-S-LWL1	150,40	85,50	128,30	25.7.2013	56,3	1.430	184.386	32,1
EGB-S-SBU1	78,00	76,30	76,30	5.7.2013	-3,4	64	4.938	19,1
EGB-S-SBU2	56,90	35,40	50,10	31.7.2013	-11,8	2.399	104.087	12,5
EGB-S-SDX3	114,50	69,70	79,60	31.7.2013	-23,5	18.240	1.507.822	19,9
EGB-S-SDX4	91,65	42,32	55,55	31.7.2013	-24,4	40.610	2.476.364	13,9
EGB-S-SGD2	248,90	184,20	185,80	23.7.2013	-27,0	260	57.047	18,6
EGB-S-SHT1	5,80	4,77	5,10	29.7.2013	-3,8	5.032	27.914	0,5
EGB-S-SSL2	38,20	32,60	36,60	31.7.2013	1,9	6.274	220.159	18,3
EGB-S-SSP1	14,80	12,24	12,24	19.7.2013	-28,0	1.313	18.602	12,2
EGB-S-SSP2	11,40	5,80	6,30	31.7.2013	-40,6	130.824	1.009.302	6,3
EGB-S-SWL3	96,60	92,50	96,20	31.7.2013	0,0	720	67.913	24,1
EGB-S-TSWL	92,00	25,20	26,50	19.7.2013	-71,0	25.594	1.194.336	6,6

## 1.10. Pregled OTC trgovine

(cijene su izražene u % nominalne, a promet u kunama)

	Najviša	Najniža	Zadnja	Datum zadnje	Volumen	Promet
ADBK-M-337A	100,000	100,000	100,000	10.7.2013	24.146.000	24.146.000
FNOI-D-141A	96,147	96,056	96,147	22.7.2013	414	2.986
FNOI-D-147A	92,041	91,954	92,041	22.7.2013	414	2.859
FNOI-D-151A	88,045	87,957	88,045	22.7.2013	414	2.735
FNOI-D-157A	84,284	84,201	84,284	22.7.2013	414	2.618
FNOI-D-161A	80,626	80,551	80,626	22.7.2013	414	2.504
FNOI-D-167A	77,168	77,089	77,168	22.7.2013	414	2.397
FNOI-D-171A	73,816	73,747	73,816	22.7.2013	414	2.293
FNOI-D-177A	70,664	70,593	70,664	22.7.2013	414	2.195
FNOI-D-181A	67,597	67,530	67,597	22.7.2013	414	2.100
FNOI-D-187A	64,711	64,647	64,711	22.7.2013	414	2.010
FNOI-D-191A	61,904	61,847	61,904	22.7.2013	414	1.923
FNOI-D-197A	59,260	59,205	59,260	22.7.2013	414	1.841
HEP-O-13BA	100,150	100,150	100,150	16.7.2013	200.000	200.300
OIV-O-14BA	103,750	103,750	103,750	19.7.2013	5.000.000	5.187.500
RHMF-O-137A	100,000	100,000	100,000	10.7.2013	665.253.611	665.253.611
RHMF-O-142A	102,750	101,500	102,000	31.7.2013	101.850.700	776.202.665
RHMF-O-157A	103,650	102,300	103,600	29.7.2013	10.812.000	83.859.712
RHMF-O-15CA	104,050	103,100	104,000	19.7.2013	13.700.000	14.177.405
RHMF-O-167A	105,600	104,000	105,400	31.7.2013	51.339.714	53.747.843
RHMF-O-172A	101,150	101,150	101,150	15.7.2013	3.000.000	3.034.500

	Najviša	Najniža	Zadnja	Datum zadnje	Volumen	Promet
RHMF-O-17BA	108,200	105,000	108,100	30.7.2013	41.394.000	44.290.328
RHMF-O-187A	104,150	100,750	103,550	29.7.2013	187.538.232	192.283.542
RHMF-O-203A	112,800	107,600	112,800	19.7.2013	91.750.000	99.448.800
RHMF-O-203E	109,200	105,900	108,900	30.7.2013	25.277.500	203.081.316
RHMF-O-227E	110,400	105,000	110,300	22.7.2013	37.005.777	297.207.992
RHMF-O-247E	104,400	99,919	104,170	31.7.2013	84.789.273	653.676.577
RHMF-T-328A	99,952	99,952	99,952	5.7.2013	20.000.000	19.990.400
RHMF-T-331A	99,847	99,847	99,847	3.7.2013	20.000.000	19.969.400
RHMF-T-336A	99,527	99,511	99,527	3.7.2013	135.970.000	135.315.362
RHMF-T-349A	99,043	99,043	99,043	11.7.2013	12.000.000	11.885.160
RHMF-T-406A	98,456	98,239	98,456	8.7.2013	140.108.000	137.754.098
RHMF-T-406E	99,970	99,970	99,970	5.7.2013	2.000.000	14.916.654
RHMF-T-411A	98,554	98,554	98,554	1.7.2013	50.000	49.277
RHMF-T-413A	98,476	98,397	98,397	16.7.2013	10.040.000	9.879.090
RHMF-T-414A	98,364	98,364	98,364	1.7.2013	50.000	49.182
RHMF-T-414E	99,925	99,925	99,925	5.7.2013	5.000.000	37.274.848
RHMF-T-422A	98,096	98,050	98,096	22.7.2013	360.000	353.026
RHMF-T-424A	97,866	97,866	97,866	1.7.2013	30.000	29.360
RIBA-O-17BA	101,100	101,000	101,000	31.7.2013	2.690.000	2.717.900
<b>Ukupno</b>					<b>1.691.359.774</b>	<b>3.506.010.308</b>

### 1.11. Rang lista članova prema prometu dionica

Rang	Član	Promet dionica (HRK)	Udjel (%)
1	Interkapital vrijednosni papiri d.o.o.	124.516.634	22,39
2	Agram brokeri d.d.	105.946.661	19,05
3	Erste&Steiermarkische Bank d.d.	101.189.542	18,19
4	HITA vrijednosnice d.d.	58.251.421	10,47
5	Fima vrijednosnice d.o.o.	36.131.376	6,50
6	Zagrebačka banka d.d.	28.128.508	5,06
7	Privredna banka Zagreb d.d.	26.513.069	4,77
8	Raiffeisenbank Austria d.d.	23.760.735	4,27
9	Centar banka d.d.	13.364.954	2,40
10	Societe Generale-Splitska banka d.d.	7.981.028	1,43

## 1.12. Rang lista članova prema prometu strukturiranih vrijednosnih papira

Rang	Član	Promet strukturiranih v.p. (HRK)	Udjel (%)
1	Erste&Steiermarkische Bank d.d.	11.066.912	47,25
2	HITA vrijednosnice d.d.	2.992.193	12,77
3	Privredna banka Zagreb d.d.	2.362.113	10,08
4	Agram brokeri d.d.	2.200.024	9,39
5	Centar banka d.d.	1.996.262	8,52
6	Interkapital vrijednosni papiri d.o.o.	1.478.383	6,31
7	Antea brokeri d.o.o.	725.937	3,10
8	Fima vrijednosnice d.o.o.	564.644	2,41
9	Zagrebačka banka d.d.	27.161	0,12
10	Hrvatska poštanska banka d.d.	7.970	0,03

## 1.13. Rang lista članova prema prometu obveznica

Rang	Član	Promet obveznica (HRK)	Udjel (%)
1	Interkapital vrijednosni papiri d.o.o.	63.499.695	44,74
2	Zagrebačka banka d.d.	27.637.290	19,47
3	Erste&Steiermarkische Bank d.d.	26.015.302	18,33
4	Agram brokeri d.d.	10.632.907	7,49
5	Raiffeisenbank Austria d.d.	10.433.730	7,35
6	HITA vrijednosnice d.d.	2.594.070	1,83
7	Fima vrijednosnice d.o.o.	293.701	0,21
8	Centar banka d.d.	286.000	0,20
9	Croatia banka d.d.	281.744	0,20
10	Podravska banka d.d.	158.455	0,11

## 1.14. Rang lista članova prema ukupnom prometu

Rang	Član	Ukupni promet (HRK)	Udjel (%)
1	Interkapital vrijednosni papiri d.o.o.	189.494.713	26,26
2	Erste&Steiermarkische Bank d.d.	138.271.756	19,16
3	Agram brokeri d.d.	118.779.592	16,46
4	HITA vrijednosnice d.d.	63.837.684	8,85
5	Zagrebačka banka d.d.	55.792.960	7,73
6	Fima vrijednosnice d.o.o.	36.989.721	5,13
7	Raiffeisenbank Austria d.d.	34.194.465	4,74
8	Privredna banka Zagreb d.d.	28.875.182	4,00
9	Centar banka d.d.	15.647.216	2,17
10	Societe Generale-Splitska banka d.d.	7.981.028	1,11



## 1.15. Dionice s najvećim porastom cijene

Oznaka	Izdavatelj	Lipanj 2013		Srpanj 2013.		% promjene
		Cijena	Datum	Cijena	Datum	
RZVI-R-A	Razvitak d.d.	32,75	29.5.2013	55,00	24.7.2013	67,94
VIS-R-A	Vis d.d.	11,50	31.5.2013	19,00	30.7.2013	65,22
LPLH-R-A	Lošinjska plovidba - holding d.d.	39,96	28.6.2013	64,00	26.7.2013	60,16
HBRL-R-A	Hoteli Brela d.d.	19,50	9.5.2013	30,00	29.7.2013	53,85
HCRC-R-A	Hoteli Croatia d.d.	80,00	23.4.2013	120,00	18.7.2013	50,00
HPB-R-A	HPB d.d.	1.450,00	14.6.2013	2.090,00	26.7.2013	44,14
HGSP-R-A	HG Spot d.d. u stečaju	1,43	19.6.2013	2,00	24.7.2013	39,86
ILRA-R-A	Ilijija d.d.	245,00	9.7.2012	340,00	22.7.2013	38,78
HCVT-R-A	Hoteli Cavtat d.d.	176,00	28.6.2013	241,06	31.7.2013	36,97
ARNT-R-A	Arenaturist d. d.	151,88	28.6.2013	191,00	31.7.2013	25,76
AMDN-R-A	Apartmani Medena d.d.	40,00	28.6.2013	49,65	29.7.2013	24,13
DLKV-R-A	Dalekovod d.d.	20,25	28.6.2013	25,00	31.7.2013	23,46
ELKP-R-A	Elektroprojekt d.d.	380,03	26.6.2013	450,00	29.7.2013	18,41
SMNS-R-A	Siemens d.d.	440,00	31.5.2013	520,00	30.7.2013	18,18
JDRA-R-A	Jadranka d. d.	500,00	28.6.2013	580,00	31.7.2013	16,00

## 1.16. Dionice s najvećim padom cijene

Oznaka	Izdavatelj	Lipanj 2013		Srpanj 2013.		% promjene
		Cijena	Datum	Cijena	Datum	
TEP-R-A	TEP d.d.	21,00	20.6.2013	9,01	31.7.2013	-57,10
CEBA-R-A	Centar banka d.d.	65,00	3.6.2013	29,99	1.7.2013	-53,86
TOZ-R-A	TOZ penkala, Tvornica olovaka Zagreb d.d.	99,97	25.1.2013	50,00	30.7.2013	-49,98
INDG-R-A	Industrogradnja d.d.	159,87	24.6.2013	97,00	30.7.2013	-39,33
MGMA-R-A	Magma d.d.	1,92	28.6.2013	1,20	31.7.2013	-37,50
QUNE-R-A	Quaestus nekretnine d.d. u likvidaciji	28,99	28.6.2013	19,00	24.7.2013	-34,46
SLDM-R-A	Slobodna Dalmacija d.d.	31,01	10.4.2013	20,79	31.7.2013	-32,96
FNVC-R-A	Finvest Corp d. d.	69,72	28.6.2013	50,06	25.7.2013	-28,20
JDBA-R-A	Jadranska banka d.d.	1.300,00	21.6.2013	1.000,00	26.7.2013	-23,08
CEBA-P-A	Centar banka d.d.	32,10	14.6.2013	25,07	25.7.2013	-21,90
ISAU-R-A	Istra - auto d.d.	26,35	27.5.2013	21,29	26.7.2013	-19,20
HPDG-R-A	Hoteli Podgora d.d.	26,90	21.6.2013	22,00	31.7.2013	-18,22
OPTE-R-A	OT-optima telekom d.d.	8,10	28.6.2013	6,75	30.7.2013	-16,67
VLEN-R-B	Viktor Lenac d.d.	9,00	18.6.2013	7,50	29.7.2013	-16,67
SNBA-R-A	Slatinska banka d.d.	53,99	4.6.2013	45,00	30.7.2013	-16,65