

Mjesečni izvještaj siječanj 2013.

Ako će statistika čitave godine biti kao ova siječanjnska, sudionici domaćeg tržišta kapitala imat će razloga za optimizam.

Redovni promet dionicama porastao je čak +63%, ukupan promet +31%, tržišna kapitalizacija za više od +4%, dok su indeksi CROBEX i CROBEX10 od početka godine prilično čvrsto iznad razina koje se nerijetko nazivaju 'psihološkim granicama', a pritom su oba indeksa zabilježila zapažen rast od +8,5% (CROBEX), odnosno +9% (CROBEX10).

Certifikatima je trgovano +28% bolje nego u prosincu, a k tome je u trgovinu primljeno ukupno pet novih certifikata, od čega novitet predstavljaju oni kojima je temeljna imovina međualutni tečaj EUR/HRK, odnosno USD/HRK, čime se ulagateljima otvara mogućnost upravljanja valutnim rizikom vezanim uz dvije najjače globalne valute.

U siječnju je najavljeno i uvođenje novih indeksa: Zagrebačka burza u veljači će početi s računanjem ukupno šest novih indeksa: indeksa CROBEXplus te pet sektorskih indeksa koji će pokrivati sektore proizvodnje i prerade hrane, industrijske proizvodnje, građevinarstva, transporta i turizma.

Uvođenje novih indeksa tek je prvi korak u procesu povećavanja broja obrađenih podataka kako bi se ulagateljima omogućilo jednostavnije i lakše praćenje tržišnih trendova te sveobuhvatniji pregled tržišta, a time će Zagrebačka burza objavljivati ukupno deset indeksa: osam dioničkih te dva obveznička.

Krajem siječnja predstavnici Erste&Steiermärkische Bank d.d., Raiffeisenbank Austria d.d. i Zagrebačke burze d.d. potpisali su ugovore o obavljanju poslova Specijalista za dionicu Leda d.d. Nakon dionica Atlantic Grupe d.d., Uljanik plovidbe d.d. i AD Plastika d.d., dionica Leda d.d. četvrta je dionica na Burzi čiju će likvidnost podupirati Specijalisti te ujedno prva dionica s dva Specijalista.

Akademija Zagrebačke burze u siječnju je organizirala svoj već tradicionalni treći okrugli stol, ovaj put na temu domaćeg tržišta kapitala u 2013. Više od šezdeset sudionika aktivno je sudjelovalo u diskusiji potvrdivši da su ovakva okupljanja nužna kako bi se kroz neposrednu komunikaciju pojedinaca, organizacija i institucija koje djeluju na tržištu kapitala ili su uz njega na neki način vezane otvorile teme važne za financijsku zajednicu, a time i čitavo hrvatsko gospodarstvo.

Ovu publikaciju pripremila je i izdala Zagrebačka burza d.d., Zagreb, Ivana Lučića 2a/22 (dalje: Burza).

Publikacija ima za svrhu informiranje javnosti i ne može se ni na koji način smatrati ponudom ili pozivom na kupnju odnosno savjetom o trgovanju ili ulaganju u financijske instrumente niti mišljenjem o povoljnosti ili nepovoljnosti pribavljanja ili prodaje bilo kojeg financijskog instrumenta koji se u njoj navodi, te ista ne može služiti kao zamjena za vlastitu prosudbu i procjenu bilo kojeg korisnika ove publikacije.

Burza ne odgovara za štetu nastalu posljedično korištenju podataka iz ove publikacije.

Burza dozvoljava daljnje korištenje podataka iz ove publikacije uz obavezno navođenje izvora

Copyright © 2013. Zagrebačka burza d.d.

Zagreb

Ivana Lučića 2a/22

Sva prava pridržana.

Sadržaj:

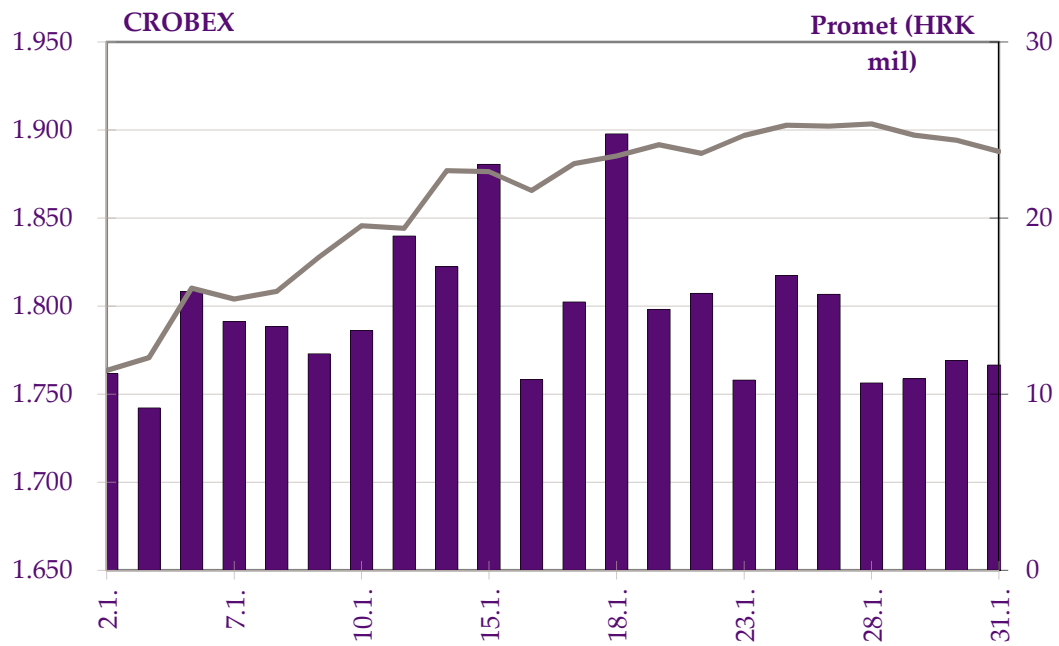
1. TRGOVINA	1
1.1. OPĆENITE KARAKTERISTIKE	1
1.2. DIONICE S NAJVEĆOM TRŽIŠNOM KAPITALIZACIJOM	3
1.3. DIONICE S NAJVEĆIM PROMETOM	4
1.4. PROMET I TRŽIŠNA KAPITALIZACIJA PO SEKTORIMA	5
1.5. PREGLED TRGOVINE DIONICAMA	6
1.6. BLOK PROMET DIONICAMA	8
1.7. PREGLED TRGOVINE OBVEZNICAMA	8
1.8. PREGLED TRGOVINE KOMERCIJALNIM ZAPISIMA	9
1.9. PREGLED TRGOVINE STRUKTURIRANIM VRIJEDNOSNIM PAPIRIMA	9
1.10. PREGLED OTC TRGOVINE	10
1.11. RANG LISTA ČLANOVA PREMA PROMETU DIONICA	11
1.12. RANG LISTA ČLANOVA PREMA PROMETU OBVEZNICA	11
1.13. RANG LISTA ČLANOVA PREMA UKUPNOM PROMETU	11
1.14. DIONICE S NAJVEĆIM PORASTOM CIJENE	12
1.15. DIONICE S NAJVEĆIM PADOM CIJENE	12

1. Trgovina

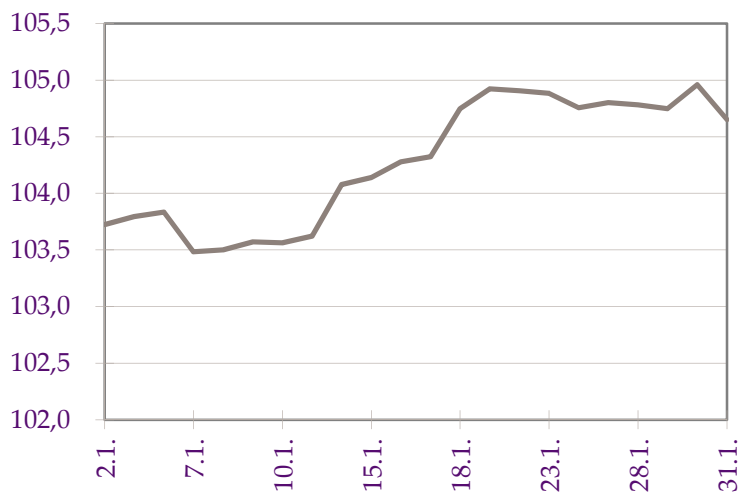
1.1. Općenite karakteristike

(Tržišna kapitalizacija u milijunima kuna)

	Prosinac	Siječanj	% promjene
Redovni promet			
Dionice	192.170.705	314.072.502	63,4%
Obveznice	37.345.363	12.943.121	-65,3%
Prava	0	0	-
Komercijalni zapisi	49.800	64.538	29,6%
Strukturirani vrijednosni papiri	9.025.015	11.561.086	28,1%
Blok promet dionica	26.525.000	5.082.000	-80,8%
Blok promet dužničkih v.p.	62.435.098	85.923.940	37,6%
Sveukupni promet	327.550.981	429.647.187	31,2%
Redovni volumen			
Dionice	2.009.374	5.003.436	149,0%
Obveznice	7.057.061	12.973.754	83,8%
Prava	0	0	-
Komercijalni zapisi	60.000	67.192	12,0%
Strukturirani vrijednosni papiri	191.398	209.988	9,7%
Blok volumen dionica	4.244	8.400	97,9%
Blok volumen dužničkih v.p.	61.160.000	10.850.000	-82,3%
Sveukupni volumen	70.482.077	29.112.770	-58,7%
OTC transakcije			
Promet	1.816.539.639	1.055.340.769	-41,9%
Volumen	758.140.329	521.787.400	-31,2%
Broj transakcija	241	164	-32,0%
CROBEX [®]	1.740,39	1.887,81	8,5%
CROBEX10 [®]	971,56	1.059,14	9,0%
CROBIS [®]	103,75	104,65	0,9%
CROBIStr [®]	122,1260	123,7285	1,3%
Ukupni broj transakcija	16.383	29.658	81,0%
Broj aktivnih vrijednosnih papira	222	212	-4,5%
Broj dana trgovanja	19	22	15,8%
Tržišna kapitalizacija			
Dionice	127.795,6	135.365,9	5,9%
Obveznice	62.007,2	62.656,0	1,0%
Strukturirani vrijednosni papiri	1.771,5	1.828,3	3,2%
Ukupno	191.574,3	199.850,3	4,3%
Prosječni dnevni			
Promet	17.239.525	19.529.418	13,3%
Volumen	3.709.583	1.323.308	-64,3%
Broj transakcija	862	1348	56,4%



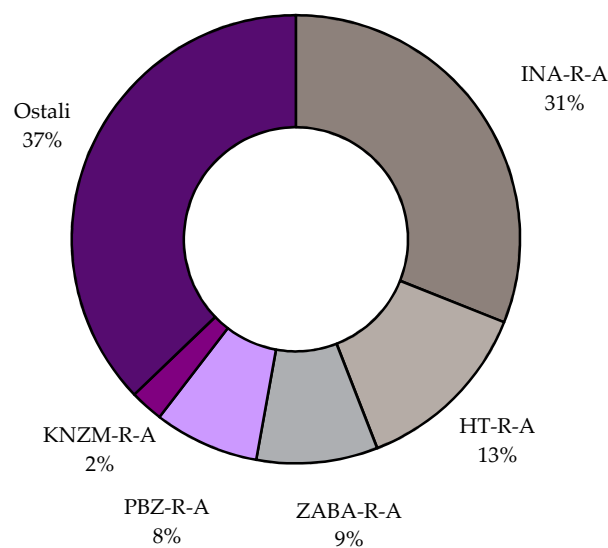
Slika 1: Kretanje indeksa CROBEX® i prometa dionicama



Slika 2: Kretanje obvezničkog indeksa CROBIS®

1.2. Dionice s najvećom tržišnom kapitalizacijom

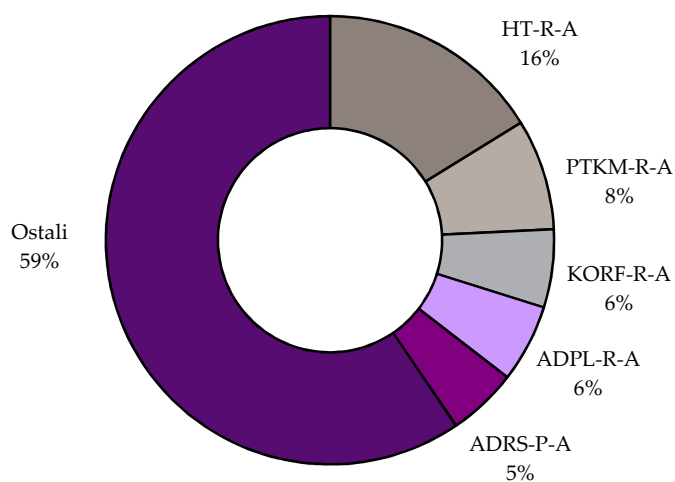
	Oznaka	Izdavatelj	Tržišna kapitalizacija (HRK mil)	Udjel (%)	Kumulativ (%)
1	INA-R-A	Ina d.d.	42.000,0	31,0	31,0
2	HT-R-A	HT d.d.	17.692,0	13,1	44,1
3	ZABA-R-A	Zagrebačka banka d.d.	11.829,7	8,7	52,8
4	PBZ-R-A	PBZ d.d.	10.262,2	7,6	60,4
5	KNZM-R-A	Konzum d.d.	3.257,9	2,4	62,8
6	ADRS-R-A	Adris grupa d. d.	2.971,8	2,2	65,0
7	ATGR-R-A	Atlantic grupa d.d.	2.234,0	1,7	66,7
8	CROS-R-A	Croatia osiguranje d.d.	2.045,5	1,5	68,2
9	ADRS-P-A	Adris grupa d. d.	1.941,0	1,4	69,6
10	ERNT-R-A	Ericsson Nikola Tesla d.d.	1.904,2	1,4	71,0
		Ostali	39.227,5	29,0	100,0
		Ukupno	135.365,9		



Slika 3: Struktura tržišne kapitalizacije

1.3. Dionice s najvećim prometom

	Oznaka	Izdavatelj	Promet (HRK)	Udjel (%)	Kumulativ (%)
1	HT-R-A	HT d.d.	50.965.654	16,2	16,2
2	PTKM-R-A	Petrokemija d.d.	25.060.099	8,0	24,2
3	KORF-R-A	Valamar Adria Holding d.d.	17.725.667	5,6	29,9
4	ADPL-R-A	AD plastik d.d.	17.645.382	5,6	35,5
5	ADRS-P-A	Adris grupa d. d.	15.779.205	5,0	40,5
6	LEDO-R-A	Ledo d.d.	14.392.942	4,6	45,1
7	ERNT-R-A	Ericsson Nikola Tesla d.d.	12.002.644	3,8	48,9
8	RIVP-R-A	Riviera Adria d.d.	9.842.076	3,1	52,0
9	ATGR-R-A	Atlantic grupa d.d.	8.943.822	2,8	54,9
10	BLJE-R-A	Belje d.d. Darda	8.552.362	2,7	57,6
		Ostali	133.162.649	42,4	100,0
		Ukupno	314.072.502		



Slika 4: Struktura prometa dionicama

1.4. Promet i tržišna kapitalizacija po sektorima

Oznaka	Sektor	Tržišna kapitalizacija (kn)	Promet (kn)
A	Poljoprivreda, šumarstvo i ribarstvo	1.639.762.931	19.501.811
CA	Proizvodnja prehrambenih proizvoda, pića i duhanskih proizvoda	9.179.529.985	30.504.611
CB	Proizvodnja tekstila, odjeće, kože i srodnih proizvoda	78.535.321	2.066.567
CC	Proizvodnja proizvoda od drva i papira, tiskanje	48.205.083	15.927
CD	Proizvodnja koksa i rafiniranih naftnih proizvoda	42.000.000.000	4.186.200
CE	Proizvodnja kemikalija i kemijskih proizvoda	1.002.681.756	33.002.121
CF	Proizvodnja osnovnih farmaceutskih proizvoda i farmaceutskih pripravaka	111.890.252	156.603
CG	Proizvodnja proizvoda od gume i plastike te proizvodnja ostalih nemetalnih mineralnih proizvoda	255.885.960	3.191
CH	Proizvodnja osnovnih metala i proizvodnja izrađenih metalnih proizvoda, osim strojeva i opreme	93.647.032	594.752
CI	Proizvodnja računala te elektroničkih i optičkih proizvoda	1.930.973.789	12.002.644
CJ	Proizvodnje električne opreme	2.468.709.288	7.215.291
CK	Proizvodnja strojeva i opreme d.n.	0	0
CL	Proizvodnja transportne opreme	603.625.844	17.652.641
CM	Ostala prerađivačka industrija, popravak i instaliranje strojeva i opreme	108.657.916	82.774
E	Opskrba vodom; uklanjanje otpadnih voda, gospodarenje otpadom	0	0
F	Građevinarstvo	767.895.178	17.595.354
G	Trgovina na veliko i na malo; popravak motornih vozila i motocikala	6.923.090.825	20.757.729
H	Prijevoz i skladištenje	4.373.194.873	10.286.936
I	Djelatnosti pružanja smještaja te pripreme i usluživanja hrane	9.198.517.983	16.559.670
JA	Izdavačke djelatnosti, filmska djelatnost i djelatnosti snimanja zvučnih zapisa te djelatnosti emitiranja programa	192.422.946	14.340
JB	Telekomunikacije	17.720.218.687	51.092.392
K	Financijske djelatnosti i djelatnosti osiguranja	28.744.532.728	6.893.022
L	Poslovanje nekretninama	159.117.708	432.420
MA	Pravne, računovodstvene, upravljačke, arhitektonske djelatnosti i inženjerstvo te tehničko ispitivanje i analiza	7.248.488.221	60.230.997
MB	Znanstveno istraživanje i razvoj	117.973.791	2.167.906
N	Administrativne i pomoćne uslužne djelatnosti	15.215.477	1.774
R	Umjetnost, zabava i rekreacija	383.157.000	1.054.828
	UKUPNO	135.365.930.576	314.072.502

1.5. Pregled trgovine dionicama

(Cijene i promet u kunama, tržišna kapitalizacija u milijunima kuna)

	Najviša	Najniža	Zadnja	Datum zadnje	Promjena cijene (%)	Volumen	Promet	Tržišna kapitalizacija
Službeno tržište								
ADPL-R-A	125,00	107,10	119,01	31.1.2013	11,5	151.538	17.645.382	499,8
ATGR-R-A	694,00	546,00	670,00	31.1.2013	25,0	14.294	8.943.822	2.234,0
CROS-P-A	6.500,00	6.200,02	6.500,00	16.1.2013	0,2	9	56.232	56,9
CROS-R-A	6.650,00	6.212,10	6.650,00	31.1.2013	5,6	130	843.682	2.045,5
DLKV-R-A	73,50	65,07	65,12	31.1.2013	1,0	87.016	5.980.058	186,7
HT-R-A	220,50	199,01	216,05	31.1.2013	9,6	237.767	50.965.654	17.692,0
IGH-R-A	585,00	471,07	533,95	31.1.2013	8,1	3.468	1.824.740	84,7
INA-R-A	4.288,88	3.850,01	4.200,00	31.1.2013	7,1	1.016	4.186.200	42.000,0
INGR-R-A	4,95	3,06	4,19	31.1.2013	33,9	1.843.513	7.684.006	56,8
ISTT-R-A	178,00	120,00	140,03	31.1.2013	-6,6	384	54.261	654,6
KOEI-R-A	670,00	637,25	657,12	31.1.2013	1,1	4.876	3.181.671	1.690,2
LKPC-R-A	592,00	561,02	570,00	31.1.2013	-5,8	1.349	776.000	241,1
MDKA-R-A	7.000,00	6.500,00	7.000,00	31.1.2013	3,7	10	67.000	211,4
MGMA-R-A	0,82	0,53	0,80	24.1.2013	77,8	25.617	16.469	3,9
OPTE-R-A	11,13	9,20	10,00	31.1.2013	-0,1	12.075	126.738	28,2
PODR-R-A	274,74	246,00	265,13	31.1.2013	10,5	9.296	2.404.556	1.437,0
PTKM-R-A	269,99	215,00	236,71	31.1.2013	8,3	104.044	25.060.099	790,9
ULPL-R-A	209,00	189,00	198,98	30.1.2013	-2,9	5.444	1.079.586	115,4
ULJN-R-A	52,01	50,50	50,50	11.1.2013	-22,3	159	8.185	169,5
VART-R-1	13,40	7,21	13,00	31.1.2013	54,0	207.395	2.048.631	25
VERN-R-A	55,00	47,00	50,27	31.1.2013	6,1	2.797	141.818	92,7
VIRO-R-A	624,75	535,00	616,10	31.1.2013	16,2	4.656	2.739.955	854
Redovito tržište								
ACI-R-A	3.511,00	3.230,00	3.450,00	31.1.2013	4,5	310	1.054.828	383,2
ADRS-P-A	297,71	246,56	286,11	31.1.2013	15,4	57.181	15.779.205	1.941,0
ADRS-R-A	319,50	280,00	309,05	30.1.2013	8,4	15.326	4.660.206	2.971,8
ARNT-R-A	147,48	116,35	144,95	31.1.2013	30,6	16.219	2.123.280	316,4
ATLN-R-A	49,99	40,00	47,70	31.1.2013	24,9	9.820	432.420	159,1
ATLS-R-A	7,99	7,99	7,99	25.1.2013	55,1	222	1.774	15,2
ATPL-R-A	249,98	198,67	237,00	31.1.2013	16,3	16.417	3.771.962	330,7
AUHR-R-A	320,00	251,00	288,00	31.1.2013	13,8	883	260.729	144,0
BD62-R-A	53,30	37,30	52,50	31.1.2013	33,2	100.435	4.504.709	39,5
BLKL-R-A	70,00	56,50	70,00	29.1.2013	27,2	239	15.353	35,0
BLJE-R-A	83,83	69,24	81,00	31.1.2013	14,9	112.431	8.552.362	665,5
BPBA-R-A	20,00	20,00	20,00	15.1.2013	5,3	62	1.240	35,3
BRIK-R-A	35,75	35,74	35,74	14.1.2013	-28,4	49	1.752	16,7
BRIN-R-A	12,00	11,02	12,00	30.1.2013	-7,7	2.466	29.153	6,1
BZJK-R-A	71,00	71,00	71,00	15.1.2013	8,9	61	4.331	14,6
CEBA-P-A	100,01	91,06	91,06	25.1.2013	-26,6	172	17.007	5,7
CEBA-R-A	89,00	85,00	89,00	23.1.2013	45,9	63	5.415	25,3
CHAG-R-A	210,04	210,00	210,04	31.1.2013	19,2	15.704	3.297.841	25,3
CKML-R-A	3.406,03	3.250,10	3.406,03	25.1.2013	6,4	133	448.423	357,6
CRLL-R-A	2.399,99	2.399,99	2.399,99	28.1.2013	0,0	1	2.400	348,2
DDJH-R-A	82,50	78,20	79,06	31.1.2013	0,2	91.135	7.359.319	255,9
DIOK-R-A	13,76	10,70	13,56	31.1.2013	20,0	383.138	4.581.253	54,8
ELKL-R-A	30,00	26,88	29,99	9.1.2013	-60,0	227	6.716	2,5
ELKP-R-A	321,00	321,00	321,00	28.1.2013	-2,7	52	16.692	28,8
ERNT-R-A	1.500,00	1.388,00	1.429,99	31.1.2013	3,2	8.322	12.002.644	1.904,2
FMPS-R-A	22,45	17,30	17,30	29.1.2013	-20,9	8.080	155.573	34,7
FNVC-R-A	130,00	100,00	108,00	25.1.2013	8,0	627	64.997	66,7
FRNK-R-A	490,00	430,03	490,00	25.1.2013	11,4	289	134.277	209,3
HBRL-R-A	85,00	70,00	85,00	30.1.2013	21,4	100	7.824	58,1

	Najviša	Najniža	Zadnja	Datum zadnje	Promjena cijene (%)	Volumen	Promet	Tržišna kapitalizacija
HBVD-R-A	113,00	100,00	100,00	29.1.2013	-11,5	1.210	136.600	28,6
HCRC-R-A	85,01	75,00	85,01	23.1.2013	13,3	161	12.898	125,9
HDEL-R-A	122,00	90,00	104,01	31.1.2013	14,3	27.460	3.019.258	64,9
HGSP-R-A	1,98	1,01	1,01	23.1.2013	1,0	2.672	3.157	0,3
HIMR-R-A	195,00	150,00	185,00	31.1.2013	-5,6	3.126	517.207	117,6
HJDR-R-A	150,00	150,00	150,00	2.1.2013	0,0	31	4.650	16,1
HMAM-R-A	109,73	90,00	104,99	31.1.2013	15,4	1.942	192.985	117,5
HMST-R-A	85,00	78,00	85,00	31.1.2013	0,0	331	27.594	43,8
HPB-R-A	1.489,99	1.222,70	1.300,00	31.1.2013	8,3	107	143.807	773,3
HPDG-R-A	13,01	13,01	13,01	2.1.2013	-18,6	53	690	4,8
HTPK-R-A	65,99	53,00	56,35	30.1.2013	6,3	2.355	140.096	24,1
HUPZ-R-A	1.240,00	1.050,00	1.152,01	31.1.2013	6,8	634	728.314	522,2
HZVG-R-A	16,00	16,00	16,00	7.1.2013	-20,0	80	1.280	4,8
IKBA-R-A	1.190,00	1.190,00	1.190,00	28.1.2013	0,0	487	579.530	172,5
IMZV-R-A	95,00	85,00	85,00	22.1.2013	-15,0	164	14.785	19,1
INDG-R-A	135,01	95,52	110,00	31.1.2013	-12,0	16.642	1.819.246	49,8
IPKK-R-A	210,00	163,02	190,10	31.1.2013	7,4	16.566	3.086.262	135,9
IPKO-R-A	12,00	12,00	12,00	11.1.2013	20,0	3	36	53,5
JDGT-R-A	680,00	670,00	680,00	31.1.2013	4,3	110	74.380	75,4
JDKM-R-A	12,50	12,50	12,50	4.1.2013	25,0	18	225	2,7
JDOS-R-A	2.936,50	2.751,00	2.850,00	31.1.2013	3,6	40	113.392	356,3
JDPL-R-A	69,29	52,99	61,12	31.1.2013	18,6	14.043	872.242	100,0
JDRA-R-A	438,98	402,00	405,30	31.1.2013	1,3	170	69.393	134,8
JDTC-R-A	36,94	34,69	34,69	21.1.2013	-8,7	420	14.792	4,9
JMNC-R-A	52.000,01	41.010,01	52.000,01	31.1.2013	25,3	11	526.562	1.150,6
JNAF-R-A	2.549,00	2.317,00	2.500,00	31.1.2013	5,5	246	597.655	1.857,1
KABA-R-A	29,50	27,02	27,17	24.1.2013	0,6	1.896	52.320	36,4
KBZ-R-A	124,10	116,77	116,77	31.1.2013	-21,6	1.500	178.820	217,8
KNZM-R-A	149,99	140,31	143,50	31.1.2013	-0,3	33.611	4.785.122	3.257,9
KODT-P-A	1.039,00	867,00	964,99	31.1.2013	11,8	929	886.443	59,3
KODT-R-A	1.080,00	961,00	1.033,30	31.1.2013	6,0	2.782	2.841.923	200,7
KOES-R-A	340,00	340,00	340,00	10.1.2013	0,0	11	3.740	44,3
KOKA-R-A	179,00	160,00	179,00	24.1.2013	13,2	119	19.648	161,7
KORF-R-A	129,57	109,60	129,50	31.1.2013	18,8	147.927	17.725.667	967,0
KRAS-R-A	374,80	351,25	360,10	31.1.2013	0,0	2.236	805.256	494,6
KSST-R-A	693,98	515,15	520,24	31.1.2013	-16,8	3.685	2.105.782	59,1
KTJV-R-A	26,60	15,66	23,28	31.1.2013	48,8	30.602	672.622	133,3
LEDO-R-A	7.775,00	7.600,01	7.775,00	31.1.2013	2,3	1.866	14.392.942	1.711,8
LKRI-R-A	125,00	115,00	117,99	31.1.2013	1,8	23.400	2.771.357	705,6
LPLH-R-A	43,00	31,51	32,00	29.1.2013	-8,6	3.828	134.761	21,2
LRH-R-A	1.969,99	1.710,00	1.969,99	29.1.2013	10,7	149	266.422	596,2
LURA-R-A	390,00	354,01	360,00	31.1.2013	-16,3	261	97.398	1.080,0
LVCV-R-A	100,93	81,01	100,10	30.1.2013	-4,6	362	35.662	47,9
MAIS-R-A	65,58	58,90	65,58	31.1.2013	12,1	12.570	799.965	717,7
MIV-R-A	3.050,01	3.050,00	3.050,00	28.1.2013	0,0	195	594.752	45,8
MLNR-R-A	212,79	180,00	206,41	23.1.2013	-62,5	173	35.579	40,3
PBZ-R-A	540,00	505,06	538,00	30.1.2013	5,5	889	463.207	10.262,2
PDBA-R-A	331,01	295,01	331,01	30.1.2013	14,1	328	101.793	221,4
PIKR-R-A	199,00	188,00	199,00	30.1.2013	-19,8	141	26.939	46,5
PIVK-R-A	200,01	200,00	200,00	28.1.2013	0,0	288	57.600	63,4
PLAG-R-A	2.200,00	1.950,00	2.121,00	29.1.2013	8,3	277	568.926	1.158,7
PLJK-R-A	37,91	37,91	37,91	11.1.2013	-2,8	100	3.791	40,0
PUNT-R-A	1,15	1,00	1,00	14.1.2013	-9,1	2.944	3.144	1,3
QUNE-R-A	20,10	20,01	20,01	10.1.2013	-4,7	484	9.688	45,1
RIVP-R-A	13,50	12,60	13,20	31.1.2013	4,1	754.590	9.842.076	1.406,4
SAPN-R-A	169,60	149,00	169,60	28.1.2013	30,3	342	54.149	111,7
SLDM-R-A	30,00	30,00	30,00	24.1.2013	0,0	478	14.340	156,6
SLPF-R-A	21,00	18,01	21,00	30.1.2013	23,5	1.667	33.747	70,3
SLRS-R-A	412,49	331,00	364,02	31.1.2013	4,1	290	105.808	224,9

	Najviša	Najniža	Zadnja	Datum zadnje	Promjena cijene (%)	Volumen	Promet	Tržišna kapitalizacija
SMNS-R-A	420,00	370,57	420,00	29.1.2013	7,7	116	46.635	397,3
SNBA-R-A	76,99	71,23	74,00	30.1.2013	2,8	671	49.537	68,0
SPVA-R-A	47,86	47,86	47,86	21.1.2013	-27,5	12	574	13,2
SUNH-R-A	25,01	22,00	22,00	31.1.2013	-2,2	2.049	48.702	160,8
TEP-R-A	17,10	15,00	15,00	15.1.2013	-6,3	239	3.873	5,7
THNK-R-A	880,00	690,00	823,00	31.1.2013	17,6	3.224	2.647.355	155,9
TISK-R-A	217,80	189,00	203,01	31.1.2013	9,7	32.254	6.654.287	484,5
TKPR-R-A	250,00	250,00	250,00	21.1.2013	0,0	20	5.000	20,5
TNPL-R-A	410,00	370,00	385,00	31.1.2013	-2,8	537	208.993	241,2
TOZ-R-A	99,97	80,00	99,97	25.1.2013	0,0	104	8.779	20,0
TUHO-R-A	1.250,00	1.150,00	1.247,99	28.1.2013	8,5	646	783.213	492,7
VDKT-R-A	446,99	310,00	425,00	31.1.2013	32,8	10.326	4.087.059	194,1
VLBT-R-A	2,23	2,23	2,23	30.1.2013	0,5	496	1.106	1,5
VLDS-R-A	0,54	0,35	0,37	23.1.2013	-26,0	21.140	8.807	1,0
VLEN-R-B	7,50	6,03	7,50	24.1.2013	24,4	1.139	7.259	103,8
VPIK-R-A	133,99	95,00	127,98	31.1.2013	34,7	66.907	7.588.966	192,7
ZABA-R-A	38,00	36,30	36,94	31.1.2013	-1,7	109.875	4.028.972	11.829,7
ZLAR-R-A	12,55	7,82	10,00	31.1.2013	81,8	2.226	25.652	7,3
ZPKL-R-A	135,00	135,00	135,00	4.1.2013	-33,3	20	2.700	38,3
ZTNJ-R-A	165,00	150,04	165,00	15.1.2013	9,4	66	10.168	33,9
ZVCV-R-A	86,99	83,15	86,00	30.1.2013	3,4	546	46.251	26,5
ZVZD-R-A	4.250,00	3.468,08	4.000,00	30.1.2013	8,3	290	1.118.504	401,0
MTP								
BCIN-R-A	209,99	191,00	200,00	31.1.2013	4,7	1.688	343.166	33,3
BRBA-P-A	3.300,10	3.300,00	3.300,10	22.1.2013	0,0	8	26.400	8,4
EPLT-R-A	770,00	770,00	770,00	31.1.2013	0,0	650	500.500	342,1
HDBK-R-A	145,05	145,04	145,05	28.1.2013	0,0	690	100.084	256,0
HRDH-R-A	86,22	79,90	81,12	31.1.2013	-8,7	555	45.559	68,4
KOSN-R-A	985,00	911,11	940,00	30.1.2013	-4,6	142	133.946	36,9
KOTR-P-A	1.400,00	1.200,02	1.400,00	25.1.2013	16,7	87	120.800	38,0
OPEK-R-A	269,61	269,61	269,61	30.1.2013	-32,6	11	2.966	139,1
PRFC-R-A	13,50	10,29	12,10	31.1.2013	17,8	3.144	36.131	47,3
SNHO-R-A	144,89	119,00	130,00	31.1.2013	9,7	14.345	1.863.878	347,1
SPNV-R-A	237,03	237,03	237,03	9.1.2013	0,9	75	17.777	17,3
TSHC-R-A	8.500,00	8.500,00	8.500,00	10.1.2013	3,0	10	85.000	115,2
VLHO-R-A	99,00	87,86	92,00	31.1.2013	3,3	52.109	5.097.049	579,2

1.6. Blok promet dionicama

(cijene i promet u kunama)

	Najviša	Najniža	Volumen	Promet
Službeno tržište				
VIRO-R-A	605,00	605,00	8.400	5.082.000

1.7. Pregled trgovine obveznicama

(Sve cijene u % nominalne, promet u kunama)

	Najviša	Najniža	Zadnja	Datum zadnje	Volumen	Promet
Redovni promet						
FNOI-D-137A	96,01	96,01	96,01	2.1.2013	56	407
FNOI-D-141A	85,01	85,01	85,01	2.1.2013	56	361

	Najviša	Najniža	Zadnja	Datum zadnje	Volumen	Promet
FNOI-D-147A	79,32	79,32	79,32	2.1.2013	56	336
FNOI-D-151A	75,32	75,32	75,32	2.1.2013	56	320
FNOI-D-157A	72,23	72,23	72,23	2.1.2013	56	306
FNOI-D-161A	68,05	68,05	68,05	2.1.2013	56	289
FNOI-D-167A	65,05	65,05	65,05	2.1.2013	56	276
FNOI-D-171A	70,50	62,01	70,50	9.1.2013	6.418	34.213
FNOI-D-177A	64,60	59,00	64,60	9.1.2013	6.418	31.359
FNOI-D-181A	55,00	55,00	55,00	2.1.2013	56	233
FNOI-D-187A	52,00	52,00	52,00	2.1.2013	56	221
FNOI-D-191A	49,00	49,00	49,00	2.1.2013	56	208
FNOI-D-197A	47,00	47,00	47,00	2.1.2013	56	199
INGR-O-11CA	14,49	12,99	12,99	21.1.2013	136.000	19.068
NEXE-O-13CA	6,01	6,00	6,00	15.1.2013	37.400	16.999
OPTE-O-142A	46,50	40,00	46,50	17.1.2013	4.530.500	1.812.233
RHMF-O-142A	103,90	103,10	103,10	28.1.2013	50.000	391.719
RHMF-O-15CA	103,98	103,98	103,98	3.1.2013	5.000	5.199
RHMF-O-172A	101,77	101,77	101,77	3.1.2013	5.000	5.089
RHMF-O-19BA	106,26	106,26	106,26	3.1.2013	2.500	20.054
RHMF-O-203A	115,85	114,90	115,85	30.1.2013	8.015.400	9.255.841
RHMF-O-203E	113,35	113,35	113,35	3.1.2013	1.000	8.557
RIBA-O-177A	100,40	99,00	100,40	31.1.2013	177.499	1.339.634
Ukupno					12.973.754	12.943.121
Blok promet						
RHMF-O-142A	103,45	103,30	103,45	21.1.2013	10.000.000	78.226.915
RHMF-O-227E	119,50	119,50	119,50	25.1.2013	850.000	7.697.025
Ukupno					10.850.000	85.923.940
SVEUKUPNO OBVEZNICE					23.823.754	98.867.061

1.8. Pregled trgovine komercijalnim zapisima

(Sve cijene u % nominale, promet u kunama)

	Najviša	Najniža	Zadnja	Datum zadnje	Volumen	Promet
PTKM-M-336A	96,050	96,050	96,050	25.1.2013	67.192	64.538

1.9. Pregled trgovine strukturiranim vrijednosnim papirima

(Cijene i promet u kunama, tržišna kapitalizacija u milijunima kuna)

	Najviša	Najniža	Zadnja	Datum zadnje	Promjena cijene (%)	Volumen	Promet	Tržišna kapitalizacija
Inozemni MTF								
EGB-S-GLD1	933,00	933,00	933,00	28.1.2013	-0,9	2	1.866	933,0
EGB-S-LBU1	90,00	74,00	76,90	31.1.2013	-19,4	7.289	596.809	19,2
EGB-S-LDX1	98,50	82,40	90,20	31.1.2013	12,0	2.776	246.963	22,6
EGB-S-LDX2	65,21	51,06	62,03	31.1.2013	19,8	5.739	316.807	15,5
EGB-S-LEU1	3,56	3,56	3,56	30.1.2013	0,0	300	1.068	24,9
EGB-S-LWL1	95,00	66,00	91,70	31.1.2013	60,6	22.410	1.764.729	22,9
EGB-S-SBU1	91,30	72,20	88,70	31.1.2013	21,0	4.842	388.421	22,2
EGB-S-SEU1	1,67	1,52	1,67	24.1.2013	9,2	25.000	39.550,0	11,69
EGB-S-SGD1	168,50	132,30	137,90	24.1.2013	-7,4	930	129.237	27,6

	Najviša	Najniža	Zadnja	Datum zadnje	Promjena cijene (%)	Volumen	Promet	Tržišna kapitalizacija
EGB-S-SUS1	4,02	4,02	4,02	25.1.2013	0,0	1.300	5.226	28,1
EGB-S-SWL1	40,20	21,40	22,60	17.1.2013	-47,2	48.109	1.249.223	5,7
EGB-S-TLDX	135,00	127,11	127,11	16.1.2013	2,5	23	3.097	31,8
EGB-S-TLGD	147,60	114,50	128,50	31.1.2013	-1,5	11.415	1.531.254	25,7
EGB-S-TLWL	133,20	115,00	133,20	29.1.2013	30,2	1.036	121.805	33,3
EGB-S-TSDX	64,30	47,30	52,80	31.1.2013	-20,6	52.640	2.886.267	13,2
EGB-S-TSWL	110,50	72,80	77,00	31.1.2013	-33,9	26.177	2.278.764	19,3

1.10. Pregled OTC trgovine

(cijene su izražene u % nominalne, a promet u kunama)

	Najviša	Najniža	Zadnja	Datum zadnje	Volumen	Promet
ATGR-O-169A	104,900	104,000	104,000	17.1.2013	4.000.000	4.174.000
BRIN-R-A	12,000	12,000	12,000	24.1.2013	7.500	90.000
HEP-O-13BA	100,900	100,900	100,900	14.1.2013	9.000	9.081
HP-O-155A	106,250	106,250	106,250	14.1.2013	13.000	13.813
RHMF-O-142A	103,470	103,180	103,300	30.1.2013	13.841.400	108.325.580
RHMF-O-157A	103,580	103,000	103,000	30.1.2013	4.003.020	31.302.778
RHMF-O-15CA	105,200	103,980	105,200	16.1.2013	5.005.000	5.265.199
RHMF-O-167A	106,430	105,750	106,430	22.1.2013	4.019.700	4.267.193
RHMF-O-172A	103,550	101,770	103,350	30.1.2013	9.005.000	9.285.589
RHMF-O-17BA	110,250	107,250	110,250	30.1.2013	11.294.780	12.354.166
RHMF-O-19BA	109,450	106,260	109,350	18.1.2013	97.500	805.603
RHMF-O-203A	115,400	112,750	113,500	8.1.2013	23.515.000	26.875.025
RHMF-O-203E	116,400	113,350	115,150	31.1.2013	8.908.500	78.157.366
RHMF-O-227E	119,800	116,400	118,500	31.1.2013	36.030.000	323.967.616
RHMF-T-305E	99,990	99,990	99,990	24.1.2013	1.920.000	14.548.376
RHMF-T-310A	99,942	99,826	99,942	31.1.2013	7.008.000	7.003.926
RHMF-T-311A	99,915	99,915	99,915	24.1.2013	15.000.000	14.987.250
RHMF-T-312A	99,710	99,684	99,710	3.1.2013	28.000.000	27.915.940
RHMF-T-312E	99,910	99,910	99,910	14.1.2013	1.000.000	7.561.833
RHMF-T-313A	99,886	99,663	99,886	31.1.2013	80.000.000	79.776.600
RHMF-T-314A	99,862	99,603	99,862	31.1.2013	63.000.000	62.825.340
RHMF-T-318A	99,746	99,645	99,746	29.1.2013	54.000.000	53.838.390
RHMF-T-319A	99,509	99,509	99,509	22.1.2013	9.000.000	8.955.810
RHMF-T-322A	99,678	99,646	99,678	29.1.2013	7.960.000	7.933.095
RHMF-T-339E	98,970	98,970	98,970	24.1.2013	2.000.000	14.999.966
RHMF-T-344E	98,446	98,446	98,446	15.1.2013	3.000.000	22.362.317
RHMF-T-349A	97,697	97,610	97,697	7.1.2013	80.000.000	78.127.000
RHMF-T-350A	97,750	97,750	97,750	9.1.2013	15.000.000	14.662.500
RHMF-T-406A	97,548	97,317	97,548	31.1.2013	11.150.000	10.860.717
RIBA-O-17BA	100,500	100,100	100,470	22.1.2013	24.000.000	24.088.700
Ukupno					521.787.400	1.055.340.769

1.11. Rang lista članova prema prometu dionica

Rang	Član	Promet dionica (HRK)	Udjel (%)
1	Erste&Steiermarkische Bank d.d.	135.650.554,09	20,51
2	HITA vrijednosnice d.d.	91.860.241,77	13,89
3	Interkapital vrijednosni papiri d.o.o.	82.332.732,50	12,45
4	Zagrebačka banka d.d.	70.970.697,09	10,73
5	Agram brokeri d.d.	58.059.718,64	8,78
6	Privredna banka Zagreb d.d.	57.223.424,71	8,65
7	Fima vrijednosnice d.o.o.	52.674.408,91	7,96
8	Raiffeisenbank Austria d.d.	25.194.434,85	3,81
9	Centar banka d.d.	23.031.642,67	3,48
10	Hypo Alpe-Adria-Bank d.d.	15.249.272,78	2,31

1.12. Rang lista članova prema prometu obveznica

Rang	Član	Promet obveznica (HRK)	Udjel (%)
1	Interkapital vrijednosni papiri d.o.o.	173.902.513,29	87,89
2	Raiffeisenbank Austria d.d.	10.093.292,92	5,10
3	Zagrebačka banka d.d.	9.727.726,74	4,92
4	Erste&Steiermarkische Bank d.d.	2.900.163,68	1,47
5	Privredna banka Zagreb d.d.	472.326,92	0,24
6	Hypo Alpe-Adria-Bank d.d.	369.408,75	0,19
7	Centar banka d.d.	251.014,46	0,13
8	HITA vrijednosnice d.d.	109.295,15	0,06
9	Fima vrijednosnice d.o.o.	30.117,11	0,02
10	Hrvatska poštanska banka d.d.	4.780,67	0,00

1.13. Rang lista članova prema ukupnom prometu

Rang	Član	Ukupni promet (HRK)	Udjel (%)
1	Interkapital vrijednosni papiri d.o.o.	256.235.245,79	29,82
2	Erste&Steiermarkische Bank d.d.	138.550.717,77	16,12
3	HITA vrijednosnice d.d.	91.969.536,92	10,70
4	Zagrebačka banka d.d.	80.698.423,83	9,39
5	Agram brokeri d.d.	58.059.718,64	6,76
6	Privredna banka Zagreb d.d.	57.695.751,63	6,71
7	Fima vrijednosnice d.o.o.	52.704.526,02	6,13
8	Raiffeisenbank Austria d.d.	35.287.727,77	4,11
9	Centar banka d.d.	23.282.657,13	2,71
10	Hypo Alpe-Adria-Bank d.d.	15.618.681,53	1,82

1.14. Dionice s najvećim porastom cijene

Oznaka	Izdavatelj	Prosinac 2012		Siječanj 2013.		% promjene
		Cijena	Datum	Cijena	Datum	
ZLAR-R-A	Zlatni rat d.d.	5,50	23.11.2012	10,00	31.1.2013	81,82
MGMA-R-A	Magma d.d.	0,45	21.12.2012	0,80	24.1.2013	77,78
ATLS-R-A	Atlas d.d. Dubrovnik	5,15	26.11.2012	7,99	25.1.2013	55,15
VART-R-1	Varteks d. d.	8,44	21.12.2012	13,00	31.1.2013	54,03
KTJV-R-A	Kutjevo d. d.	15,65	27.12.2012	23,28	31.1.2013	48,75
CEBA-R-A	Centar banka d.d.	61,00	10.12.2012	89,00	23.1.2013	45,90
VPIK-R-A	Vupik d.d.	95,00	31.12.2012	127,98	31.1.2013	34,72
INGR-R-A	Ingra d.d.	3,13	31.12.2012	4,19	31.1.2013	33,87
BD62-R-A	Badel 1862 d.d.	39,40	31.12.2012	52,50	31.1.2013	33,25
VDKT-R-A	Viadukt d.d.	319,99	31.12.2012	425,00	31.1.2013	32,82
ARNT-R-A	Arenaturist d. d.	110,99	31.12.2012	144,95	31.1.2013	30,60
SAPN-R-A	Saponia d.d.	130,12	31.12.2012	169,60	28.1.2013	30,34
BLKL-R-A	Bilokalnik-IPA d.d.	55,01	18.12.2012	70,00	29.1.2013	27,25
JMNC-R-A	Jamnica d.d.	41.500,06	28.12.2012	52.000,01	31.1.2013	25,30
ATGR-R-A	Atlantic grupa d.d.	536,00	31.12.2012	670,00	31.1.2013	25,00

1.15. Dionice s najvećim padom cijene

Oznaka	Izdavatelj	Prosinac 2012		Siječanj 2013.		% promjene
		Cijena	Datum	Cijena	Datum	
MLNR-R-A	Mlinar d.d.	550,00	4.5.2012	206,41	23.1.2013	-62,47
ELKL-R-A	Elektrometal d.d.	75,00	26.11.2012	29,99	9.1.2013	-60,01
ZPKL-R-A	Zagrebačke pekarnice Klara d.d.	202,40	9.7.2012	135,00	4.1.2013	-33,30
OPEK-R-A	Opeka d.d.	399,99	30.10.2012	269,61	30.1.2013	-32,60
BRIK-R-A	Borik d.d.	49,95	28.8.2012	35,74	14.1.2013	-28,45
SPVA-R-A	Spačva d.d. Vinkovci	66,00	18.5.2012	47,86	21.1.2013	-27,48
CEBA-P-A	Centar banka d.d.	124,00	10.12.2012	91,06	25.1.2013	-26,56
VLDS-R-A	Validus d.d. u stečaju	0,50	28.12.2012	0,37	23.1.2013	-26,00
ULJN-R-A	ULJANIK d. d.	65,00	24.12.2012	50,50	11.1.2013	-22,31
KBZ-R-A	Kreditna banka Zagreb d.d.	149,00	26.11.2012	116,77	31.1.2013	-21,63
FMPS-R-A	ZIF Fima Proprius d.d.	21,88	31.12.2012	17,30	29.1.2013	-20,93
HZVG-R-A	Hoteli Živogošće d.d.	20,00	6.12.2012	16,00	7.1.2013	-20,00
PIKR-R-A	PIK d. d.	248,00	31.12.2012	199,00	30.1.2013	-19,76
HPDG-R-A	Hoteli Podgora d.d.	15,99	13.12.2012	13,01	2.1.2013	-18,64
KSST-R-A	Kaštelanski staklenici d.d.	625,00	31.12.2012	520,24	31.1.2013	-16,76
LURA-R-A	Dukat d.d.	430,00	10.12.2012	360,00	31.1.2013	-16,28