



ZAGREBAČKA BURZA
THE ZAGREB STOCK EXCHANGE

Pregled trgovine u 2010. godini

Zagreb, siječanj 2011. godine

Ovo izvješće ili njegovi dijelovi ne smiju se objavljivati, umnožavati ili na bilo koji način rasparčavati bez prethodnog pisanog pristanka Zagrebačke burze.

Ovdje sadržani podaci su prikupljeni i obrađeni s povećanom pažnjom, ali Zagrebačka burza ne jamči za njihovu potpunu točnost i/ili cjelovitost. Svatko tko pribavi ovu tiskovinu ili se njome koristi to čini isključivo pristajući na uvjet da Zagrebačka burza zbog toga ne može biti pozvana na odgovornost. Ova tiskovina izdana je isključivo u informativne svrhe i ni na koji način ne predstavlja poziv na kupnju ili prodaju bilo kojeg vrijednosnog papira koji se u njoj spominje. Zagrebačka burza preporučuje svakom ulagatelju da potraži stručni savjet prije donošenja odluke o ulaganju.

Copyright © 2011. Zagrebačka burza d.d.
Zagreb
Ivana Lučića 2a

Sva prava pridržana.

Sadržaj:

1. TRGOVINA	1
1.1. OPĆENITE KARAKTERISTIKE	2
1.2. PREGLED TRGOVINE PO MJESECIMA	3
1.3. DIONICE S NAJVEĆOM TRŽIŠNOM KAPITALIZACIJOM	5
1.4. DIONICE S NAJVEĆIM PROMETOM	6
1.5. PREGLED TRGOVINE DIONICAMA	7
1.6. PREGLED TRGOVINE OBVEZNICAMA	11
1.7. RANG LISTA BROKERSKIH KUĆA PREMA PROMETU DIONICA	13
1.8. RANG LISTA BROKERSKIH KUĆA PREMA PROMETU OBVEZNICA.....	13
1.9. RANG LISTA BROKERSKIH KUĆA PREMA UKUPNOM PROMETU.....	13
1.10. DIONICE S NAJVEĆIM PORASTOM CIJENE	14
1.11. DIONICE S NAJVEĆIM PADOM CIJENE	14
2. NAJVAŽNIJI DOGAĐAJI.....	15
3. GRAFOVI KRETANJA CIJENA NAJAKTIVNIJIH DIONICA	23
4. POPIS UVRŠTENIH DIONICA	26
5. POPIS UVRŠTENIH OBVEZNICA	32
6. POPIS UVRŠTENIH PRAVA.....	33
7. POPIS UVRŠTENIH KOMERCIJALNIH ZAPISA.....	34

1. Trgovina

Posljednji mjesec 2010. donio je neočekivani obrat za trgovinske statistike Zagrebačke burze: do sredine prosinca ove godine trgovinski pokazatelji bili su uglavnom u skladu s očekivanjima i sve je upućivalo na to da će se godina primaknuti kraju u planiranim okvirima, no onda se 'dogodila' Ina d.d.: neki od prosinačkih dnevnih prometa ušli su među deset najboljih dnevnih prometa u povijesti Burze, a indeksi su zabilježili dvoznamenkaste postotke porasta.

Sve je to u velikoj mjeri utjecalo na godišnju statistiku i u konačnici rezultiralo porastom ukupnog prometa od +18,2%, što je vrlo dobar porast već sam po sebi, a osobito u usporedbi s godinom ranije, kada je ukupni promet pretrpio pad od gotovo -65%.

Dionički indeksi ostvarili su također osjetan rast: CROBEX od +5,3%, a CROBEX10 od čak +9,5% te je svakako vrijedno spomenuti da takav rast indeksa ove godine nije zabilježila niti jedna burza uže regije, upravo suprotno: za razliku od Zagrebačke burze, indeksi regionalnih burzi godinu su okončali negativno.

Uvid u prošlogodišnji pregled trgovine otkriva da je ovogodišnja korekcija redovnog prometa i dionicama i obveznicama od -20-ak% zapravo značajan pomak nabolje u odnosu na dvostruko lošije brojke prethodne godine, dok o intenziviranju trgovanja svjedoči i porast ukupnog volumena od +94%, a vrijednost tržišta iskazana tržišnom kapitalizacijom gotovo je +13% bolja.

Osim poretka, sadržajnih promjena na listi dionica s najvećim prometima gotovo i nema, ako izuzmemo tijekom godine izvršenu dionicu Zagrebačke pivovare d.d. te dionicu Atlantic grupe d.d., čija je investicijska priča jedna od onih koja se ove godine našla u izrazitom fokusu ulagatelja.

Dionica Hrvatskog telekoma d.d. do prosinca je dominirala statistikama najtrgovanijih dionica, a na godišnjoj je razini zabilježila rast cijene od +5,18%, dok je dionica Ine d.d. ostvarila najveći rast cijene među najlikvidnijim dionicama, porastavši čak +93,27%.

Kao i prethodne godine, i ove su ukupno tri društva prepoznala vrijednost uvrštenja u viši tržišni segment pa se tako dionicama Uljanik Plovidbe d.d., AD Plastika d.d. te Končar elektroindustrije d.d. od 2010. trguje u okviru Službenog tržišta.

Ovu je godinu Zagrebačka burza iskoristila za pokretanje brojnih projekata kao što je specijalistička trgovina, a nastavlja se i intenzivan rad na novim Pravilima Burze, koja će otvoriti mogućnost za uvođenje novog spektra novih proizvoda i usluga na domaćem tržištu kapitala, od kojih su kompleksne aktivnosti na uvođenju kratke prodaje (*short selling*) i strukturiranih proizvoda već neko vrijeme u tijeku.

Osobit je naglasak stavljen na obrazovnu ulogu Burze te je u lipnju održana opsežna edukacija Hanfe i Burze za izdavatelje, a u svibnju je s radom započela i Akademija Zagrebačke burze. Jesen je donijela još jednu uspješnu konferenciju, 20. po redu, a nastavila se i suradnja s regionalnim burzama kroz sudjelovanje na međunarodnom Danu regionalnog tržišta kapitala.

Pojačana je suradnja s izdavateljima iz Službenog tržišta, objavljen revidirani Kodeks korporativnog upravljanja (također u suradnji s Hanfom), redizajnirane internetske stranice Burze, na kojima će se moći naći i kalendar isplate dividendi, uveden servis za prijavu OTC transakcija, a sve je to samo dio svakodnevnih napora kojima Zagrebačka burza nastoji doprinijeti povjerenju i interesu ulagatelja za tržište kapitala.

1.1. Općenite karakteristike

(Tržišna kapitalizacija u milijunima kuna)

	2009.	2010.	% promjene
Redovni promet			
Dionice	7.434.324.152	5.777.096.972	-22,3%
Obveznice	202.811.719	274.335.622	35,3%
Prava	27.935.574	0	-100,0%
Zapisi	7.321.910	0	-100,0%
Blok promet	0	0	-
Prijavljeni promet	258.529.353	1.334.142.424	416,1%
OTC promet	2.981.659.910	5.513.707.564	84,9%
Sveukupni promet	10.912.582.618	12.899.282.583	18,2%
Redovni volumen			
Dionice	33.392.343	24.136.163	-27,7%
Obveznice	113.962.106	116.081.381	1,9%
Prava	18.303.094	0	-100,0%
Zapisi	7.551.200	0	-100,0%
Blok volumen	0	0	-
Prijavljeni volumen	159.861.339	690.820.639	332,1%
OTC volumen	1.734.285.716	3.176.929.943	83,2%
Sveukupni volumen	2.067.355.798	4.007.968.126	93,9%
CROBEX [®]	2.004,06	2.110,93	5,3%
CROBEX10 [®]	1.054,48	1.154,30	9,5%
CROBIS [®]	95,84	95,61	-0,2%
Ukupni broj transakcija	487.252	286.875	-41,1%
Broj aktivnih vrijednosnih papira	310	250	-19,4%
Broj dana trgovanja	248	250	0,8%
Tržišna kapitalizacija			
Dionice	135.368,2	140.850,4	4,0%
Obveznice	36.255,8	52.748,8	45,5%
Ukupno	171.624,0	193.599,2	12,8%
Broj uvrštenih dionica			
Službeno tržište	18	20	11,1%
Redovito tržište	237	213	-10,1%
MTP	25	25	0,0%
Prosječni dnevni			
Promet	44.002.349	51.597.130	17,3%
Volumen	8.336.112	16.031.873	92,3%
Broj transakcija	1.965	1.148	-41,6%

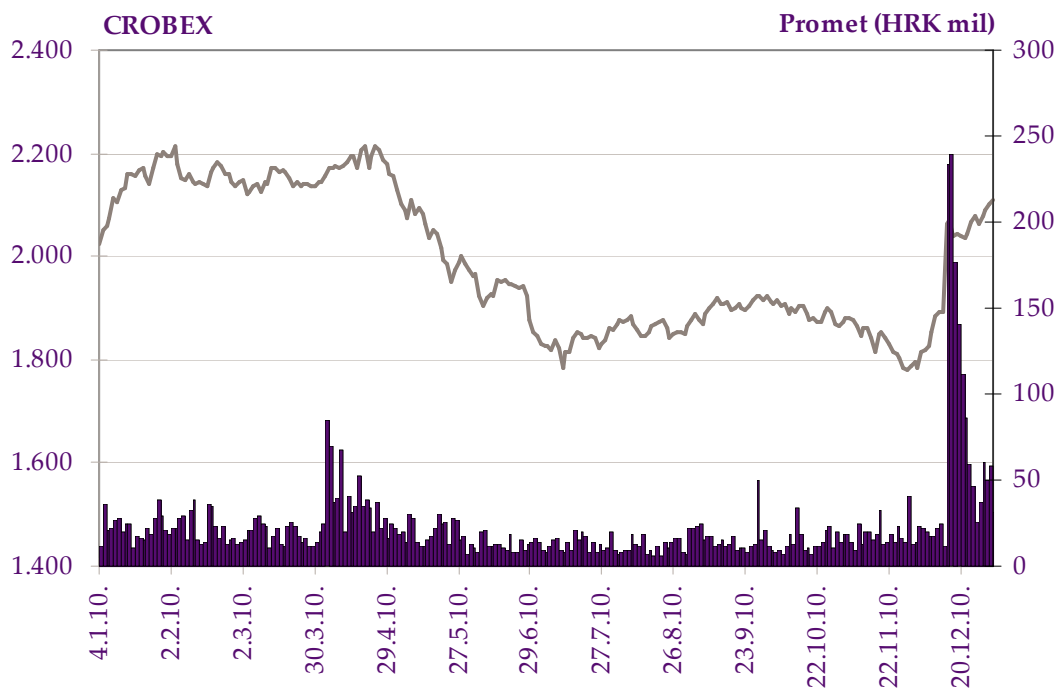
1.2. Pregled trgovine po mjesecima

(Tržišna kapitalizacija u milijunima kuna)

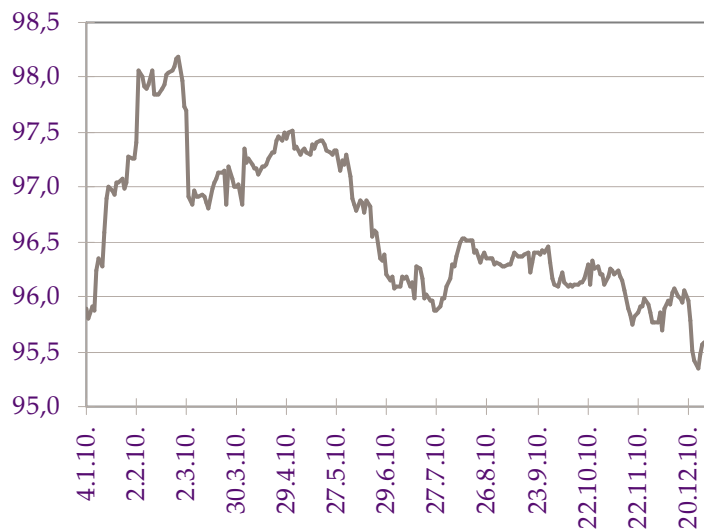
Mjesec	Broj transakcija		Volumen		Broj aktivnih vrijednosnih papira	Tržišna kapitalizacija
	Ukupni	Prosječni dnevni	Ukupni	Prosječni dnevni		
siječanj	25.891	1.363	326.305.426	17.173.970	170	180.626,1
veljača	27.862	1.393	200.202.876	10.010.144	177	178.290,9
ožujak	27.647	1.202	1.003.961.432	43.650.497	184	184.536,2
travanj	30.740	1.537	308.485.294	15.424.265	182	182.247,8
svibanj	24.705	1.176	290.594.301	13.837.824	162	176.181,8
lipanj	17.190	905	273.771.437	14.409.023	165	167.055,5
srpanj	18.759	853	203.355.362	9.243.426	149	173.834,5
kolovoz	13.738	687	201.406.393	10.070.320	155	173.340,2
rujan	19.286	877	263.939.630	11.997.256	158	170.801,6
listopad	16.139	807	243.862.929	12.193.146	159	168.693,0
studeni	20.921	996	290.020.411	13.810.496	178	170.646,2
prosinac	43.997	1.913	402.062.635	17.480.984	188	193.599,2
Ukupno	286.875	1.148	4.007.968.126	16.031.873	250	

(Promet u milijunima kuna)

Mjesec	Dionice		Obveznice		Prava		Ukupni promet
	Promet	Udjel %	Promet	Udjel %	Promet	Udjel %	
siječanj	429,9	48,3	460,5	51,7	0,0	0,0	890,5
veljača	438,0	65,2	234,0	34,8	0,0	0,0	672,0
ožujak	426,9	23,7	1.371,3	76,3	0,0	0,0	1.798,2
travanj	755,5	55,6	603,3	44,4	0,0	0,0	1.358,9
svibanj	412,0	50,1	410,9	49,9	0,0	0,0	822,8
lipanj	244,7	27,7	638,4	72,3	0,0	0,0	883,1
srpanj	280,4	32,7	576,0	67,3	0,0	0,0	856,4
kolovoz	223,0	24,8	678,2	75,2	0,0	0,0	901,2
rujan	371,1	39,0	580,0	61,0	0,0	0,0	951,0
listopad	282,0	37,1	478,6	62,9	0,0	0,0	760,6
studeni	384,7	44,4	482,1	55,6	0,0	0,0	866,8
prosinac	1.529,0	71,5	608,8	28,5	0,0	0,0	2.137,9
Ukupno	5.777,1	44,8	7.122,2	55,2	0,0	0,0	12.899,3



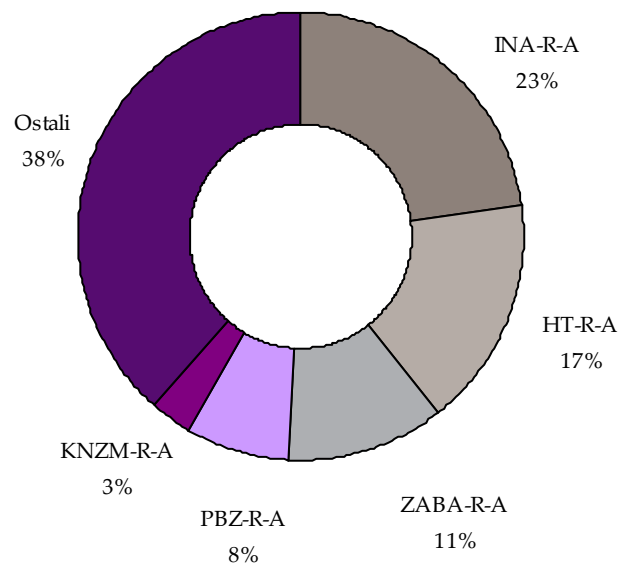
Slika 1: Kretanje indeksa CROBEX i prometa dionicama



Slika 2: Kretanje obvezničkog indeksa CROBIS®

1.3. Dionice s najvećom tržišnom kapitalizacijom

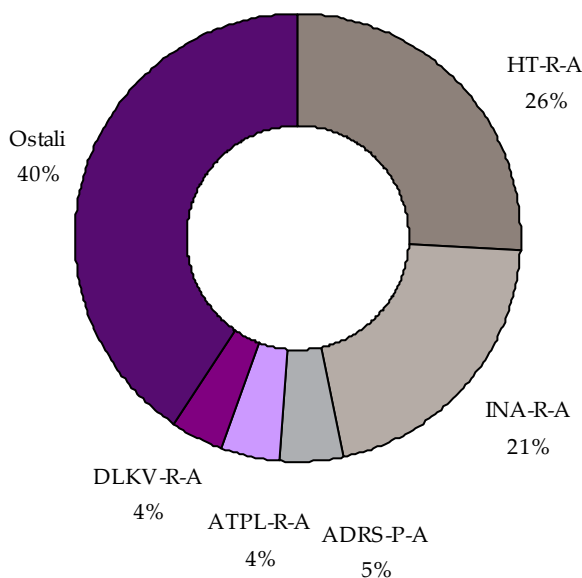
	Oznaka	Izdavatelj	Tržišna kapitalizacija (HRK mil)	Udjel (%)	Kumulativ (%)
1	INA-R-A	Ina d.d.	31.889,9	22,6	22,6
2	HT-R-A	HT d.d.	23.642,0	16,8	39,4
3	ZABA-R-A	Zagrebačka banka d.d.	16.015,3	11,4	50,8
4	PBZ-R-A	PBZ d.d.	10.777,2	7,7	58,4
5	KNZM-R-A	Konzum d.d.	4.041,1	2,9	61,3
6	ADRS-R-A	Adris grupa d. d., redovne dionice	3.072,3	2,2	63,5
7	ATGR-R-A	Atlantic grupa d.d.	2.684,1	1,9	65,4
8	JNAF-R-A	Jadranski naftovod d.d.	2.228,5	1,6	67,0
9	ERNT-R-A	Ericsson Nikola Tesla d.d.	1.812,4	1,3	68,3
10	ADRS-P-A	Adris grupa d.d., povlaštene dionice	1.785,0	1,3	69,5
		Ostali	42.902,4	30,5	100,1
		Ukupno	140.850,4		



Slika 3: Struktura tržišne kapitalizacije

1.4. Dionice s najvećim prometom

	Oznaka	Izdavatelj	Promet (HRK)	Udjel (%)	Kumulativ (%)
1	HT-R-A	HT d.d.	1.490.215.015	25,8	25,8
2	INA-R-A	Ina d.d.	1.207.011.931	20,9	46,7
3	ADRS-P-A	Adris grupa d. d.	268.127.579	4,6	51,3
4	ATPL-R-A	Atlantska plovidba d.d.	236.250.884	4,1	55,4
5	DLKV-R-A	Dalekovod d.d.	228.437.241	4,0	59,4
6	ZAPI-R-A	Zagrebačka pivovara d.d.	198.536.315	3,4	62,8
7	IGH-R-A	Institut IGH d.d.	172.957.785	3,0	65,8
8	ERNT-R-A	Ericsson Nikola Tesla d.d.	168.818.278	2,9	68,7
9	ATGR-R-A	Atlantic grupa d.d.	138.706.778	2,4	71,1
10	INGR-R-A	Ingra d.d.	116.324.823	2,0	73,1
		Ostali	1.551.710.345	26,9	100,0
		Ukupno	5.777.096.972		



Slika 4: Struktura prometa dionicama

1.5. Pregled trgovine dionicama

(Cijene i promet u kunama, tržišna kapitalizacija u milijunima kuna)

	Najviša	Najniža	Zadnja	Datum zadnje	Promjena cijene (%)	Volumen	Promet	Tržišna kapitalizacija
Službeno tržište								
ADPL-R-A	119,00	76,01	117,00	31.12.2010	48,1	399.362	39.454.153	491,4
ATGR-R-A	829,99	657,10	805,00	31.12.2010	18,2	183.320	138.706.778	2.684,1
CROS-P-A	6.000,00	4.500,00	5.350,16	23.12.2010	-10,8	106	553.998	46,8
CROS-R-A	5.948,87	4.502,00	5.255,00	31.12.2010	5,1	2.731	13.788.969	1.616,4
DLKV-R-A	390,00	217,00	259,00	31.12.2010	-20,0	758.660	228.437.241	594,1
HT-R-A	332,84	253,10	288,71	31.12.2010	5,2	5.262.952	1.490.215.015	23.642,0
IGH-R-A	3.397,40	1.106,00	1.680,00	31.12.2010	-35,1	75.021	172.957.785	266,4
INA-R-A	3.200,00	1.625,00	3.188,99	31.12.2010	93,3	456.010	1.207.011.931	31.889,9
INGR-R-A	43,76	14,50	16,60	31.12.2010	-59,0	4.088.064	116.324.823	124,5
ISTT-R-A	410,00	280,00	299,98	31.12.2010	0,0	39.986	14.045.909	1.402,4
KOEL-R-A	542,09	430,00	530,00	31.12.2010	23,3	230.183	109.197.153	1.363,2
MDKA-R-A	8.250,00	6.200,00	7.000,00	21.12.2010	-12,5	303	2.220.785	211,4
MGMA-R-A	69,90	23,01	26,50	31.12.2010	-53,5	102.628	4.596.701	129,2
OPTE-R-A	44,80	25,00	26,99	31.12.2010	-21,1	294.122	10.744.829	76,1
PODR-R-A	400,00	240,00	302,68	31.12.2010	1,9	317.014	97.704.591	1.640,5
PTKM-R-A	184,73	105,50	168,00	31.12.2010	23,5	467.035	68.424.483	561,3
ULPL-R-A	678,00	533,13	564,00	31.12.2010	-8,6	112.095	66.945.361	327,1
VART-R-1	36,40	11,14	20,40	28.12.2010	-31,9	242.021	4.167.343	39,2
VERN-R-A	74,45	52,05	65,00	31.12.2010	8,4	40.384	2.448.066	119,9
VIRO-R-A	420,00	290,00	360,00	31.12.2010	0,0	112.697	38.478.250	499,2
Redovito tržište								
ACI-R-A	3.157,50	2.200,00	2.525,00	30.12.2010	-9,8	1.864	4.352.407	280,4
ADRS-P-A	318,99	242,21	263,12	31.12.2010	1,6	987.635	268.127.579	1.785,0
ADRS-R-A	373,00	275,00	319,50	30.12.2010	10,2	204.182	64.452.166	3.072,3
AGMM-R-A	1.003,00	800,00	1.000,00	21.10.2010	0,0	11.526	10.223.120	41,4
AMDN-R-A	124,94	50,00	50,00	30.8.2010	0,0	310	20.630	38,3
ARNT-R-A	70,00	33,03	50,00	28.12.2010	10,9	14.475	731.248	109,1
ATLN-R-A	46,98	20,50	34,00	31.12.2010	37,6	78.533	2.252.251	113,4
ATLS-R-A	28,00	17,80	20,99	15.12.2010	15,4	15.366	321.421	40,0
ATPL-R-A	1.060,00	705,00	738,00	31.12.2010	-22,3	257.282	236.250.884	1.029,9
AUHR-R-A	519,00	302,00	341,99	31.12.2010	-23,7	18.861	7.978.728	226,3
BD62-R-A	139,00	58,00	83,96	31.12.2010	0,5	56.406	4.791.832	63,1
BDMR-R-A	1.000,00	252,16	252,16	29.12.2010	-92,8	325	126.602	25,0
BLKL-R-A	178,98	50,00	109,98	24.11.2010	-15,4	4.263	600.049	54,9
BLSC-R-A	580,00	420,00	518,99	29.12.2010	23,0	125.437	62.100.821	604,3
BLJE-R-A	96,87	54,00	72,26	31.12.2010	-19,7	763.145	49.541.921	593,7
BPBA-R-A	78,00	54,00	63,00	31.12.2010	3,3	46.587	2.822.601	111,2
BRIK-R-A	70,00	69,99	70,00	17.6.2010	-33,3	40	2.800	28,1
BRIN-R-A	27,18	18,00	21,75	13.12.2010	-15,5	14.254	323.446	11,0
BRNK-R-A	104,50	100,00	100,00	20.8.2010	-4,3	351	35.550	13,2
BRST-R-A	40,00	40,00	40,00	22.4.2010	-20,0	6	240	6,9
BZJK-R-A	155,01	80,01	96,97	31.12.2010	-40,5	7.697	938.741	19,9
CEBA-P-A	279,80	240,00	249,00	28.12.2010	1,2	4.386	1.106.334	15,6
CEBA-R-A	277,00	200,00	213,13	31.12.2010	-18,0	3.309	781.530	60,6
CHAG-R-A	441,50	259,00	320,01	29.12.2010	23,1	3.302	1.055.120	38,6
CHBL-R-A	160,00	150,00	150,00	30.6.2010	-0,1	599	90.040	43,2
CKML-R-A	3.799,21	2.560,00	3.738,00	31.12.2010	42,4	10.374	34.608.736	392,5
CRAL-R-A	200,00	160,00	160,00	27.12.2010	-0,1	26	5.120	787,9
CRLR-R-A	3.400,00	2.600,00	2.600,00	21.12.2010	-18,8	340	1.009.622	377,2
DDJH-R-A	40,90	22,36	31,10	31.12.2010	-14,4	424.997	13.967.580	100,7
DIOK-R-A	150,96	70,00	75,00	31.12.2010	-42,3	43.703	4.497.262	303,2
DKVS-R-A	34,00	5,11	6,00	27.12.2010	-80,7	475.805	6.679.515	6,3

	Najviša	Najniža	Zadnja	Datum zadnje	Promjena cijene (%)	Volumen	Promet	Tržišna kapitalizacija
ELKL-R-A	312,99	119,50	170,00	30.12.2010	-46,0	1.107	209.866	14,3
ELKP-R-A	990,00	570,00	969,00	6.10.2010	76,2	341	229.142	87,0
ELPR-R-A	64,90	15,17	39,87	9.12.2010	-33,6	69.085	2.554.671	13,4
ERNT-R-A	1.777,00	1.181,00	1.361,00	31.12.2010	1,6	118.217	168.818.278	1.812,4
EXCL-R-A	188,00	20,00	188,00	21.10.2010	88,0	34	3.960	215,8
EXPD-R-A	594,84	305,00	455,00	30.11.2010	-9,0	35.807	21.178.212	65,5
FMPS-R-A	34,00	19,19	22,74	28.12.2010	-18,8	644.720	15.118.072	45,6
FNVC-R-A	142,00	85,00	86,22	15.12.2010	-13,8	2.419	255.537	53,3
FRNK-R-A	944,00	655,38	750,00	30.12.2010	-3,8	4.964	3.794.676	320,4
HBAS-R-A	190,00	100,00	125,00	29.6.2010	24,9	353	45.217	37,4
HBEL-R-A	300,00	300,00	300,00	21.12.2010	0,0	401	120.300	51,7
HBRL-R-A	99,00	30,03	65,00	14.12.2010	-39,8	219	15.507	34,1
HBVD-R-A	100,00	100,00	100,00	27.12.2010	2,0	1.469	146.900	28,6
HCRC-R-A	120,00	90,03	95,00	19.5.2010	-5,0	502	53.907	102,5
HDEL-R-A	257,00	120,00	157,00	31.12.2010	-30,8	40.068	7.803.822	97,9
HDUZ-R-A	579,97	400,02	505,00	13.5.2010	-12,8	274	124.452	134,9
HGSP-R-A	68,75	19,11	19,20	30.12.2010	-68,3	315.323	10.632.640	6,3
HIMR-R-A	214,95	150,00	160,00	16.12.2010	0,0	4.546	833.871	101,7
HMAM-R-A	109,80	61,00	91,50	31.12.2010	-7,6	8.921	795.635	102,4
HMDN-R-A	40,00	40,00	40,00	23.12.2010	-38,5	100	4.000	15,8
HMST-R-A	151,00	44,59	60,30	22.12.2010	0,5	3.518	306.488	31,1
HOMS-R-A	8,00	6,00	7,00	3.11.2010	15,9	801	5.240	1,7
HPB-R-A	2.000,00	1.355,00	1.999,01	21.12.2010	11,1	303	495.372	1.189,1
HPDG-R-A	34,20	20,10	20,13	14.12.2010	-40,9	4.749	120.386	7,4
HRBC-R-A	99,94	65,10	85,02	24.12.2010	30,4	37.350	2.846.152	86,1
HTCP-R-A	69,99	69,99	69,99	19.4.2010	12,5	70	4.899	38,4
HTPK-R-A	167,99	57,00	61,57	31.12.2010	-57,5	67.892	6.455.827	26,3
HUPZ-R-A	1.845,00	1.115,16	1.300,00	28.12.2010	-27,7	5.199	7.477.488	612,8
HVDC-R-A	90,03	90,03	90,03	21.9.2010	0,0	975	87.779	42,2
HZDZ-R-A	170,00	100,00	100,00	9.6.2010	-44,4	212	27.404	15,5
HZVG-R-A	32,00	28,00	28,00	16.11.2010	-13,8	610	18.018	8,5
IKBA-R-A	2.017,00	2.017,00	2.017,00	5.2.2010	0,0	13	26.221	292,4
ILRA-R-A	420,00	420,00	420,00	17.11.2010	0,0	15	6.300	104,7
IMZV-R-A	239,00	51,52	51,52	28.12.2010	-79,4	1.506	248.607	11,6
INDG-R-A	595,00	292,00	595,00	31.12.2010	17,8	12.979	5.586.128	269,2
IPKK-R-A	286,00	145,11	167,20	30.12.2010	-34,0	74.175	17.339.064	119,6
IPKO-R-A	25,13	17,00	20,00	21.12.2010	-33,3	2.709	51.345	89,2
ISTR-R-A	500,00	500,00	500,00	10.3.2010	0,0	20	10.000	45,9
JAKT-R-A	25,00	16,00	21,00	15.12.2010	-5,1	519.563	10.670.324	16,6
JDBA-R-A	3.100,00	2.200,13	2.931,00	30.12.2010	18,2	2.214	6.130.728	350,6
JDGT-R-A	620,00	506,05	609,00	21.12.2010	21,0	4.671	2.601.048	67,5
JDKM-R-A	140,00	79,98	90,00	27.5.2010	-9,1	872	85.315	19,6
JDOS-R-A	3.350,00	2.300,00	3.200,00	31.12.2010	6,7	662	1.901.024	400,0
JDPL-R-A	190,30	124,01	141,50	31.12.2010	-12,1	273.524	42.877.233	231,6
JDRA-R-A	444,00	350,00	397,00	30.12.2010	4,5	3.003	1.102.349	132,0
JDRN-R-A	50,02	21,01	50,00	27.5.2010	0,0	318	11.141	14,1
JDTC-R-A	100,01	80,00	82,01	30.12.2010	-56,6	74	6.449	11,6
JMNC-R-A	41.850,00	31.101,00	41.500,00	31.12.2010	-6,7	204	7.726.480	918,2
JNAF-R-A	3.157,27	2.332,01	3.000,00	31.12.2010	6,1	12.868	36.686.204	2.228,5
KABA-P-A	80,50	59,07	70,09	30.11.2010	-12,9	51	3.622	0,8
KABA-R-A	84,50	53,00	61,00	29.12.2010	-27,8	32.404	2.245.946	81,7
KBZ-R-A	180,00	118,00	180,00	16.12.2010	-13,9	1.778	267.666	335,8
KNZM-R-A	207,51	145,00	178,00	31.12.2010	14,8	126.846	21.780.160	4.041,1
KODT-P-A	2.198,00	909,99	988,00	31.12.2010	-46,6	6.696	12.222.469	60,7
KODT-R-A	2.450,00	975,00	1.099,00	31.12.2010	-45,0	4.163	7.146.769	213,4
KOES-R-A	398,95	218,00	255,50	22.12.2010	32,9	756	213.902	33,3
KOKA-R-A	300,00	183,12	250,00	21.12.2010	24,9	1.984	493.307	225,8
KORF-R-A	45,90	27,87	35,85	31.12.2010	-12,8	619.593	22.989.213	267,7
KRAS-R-A	497,02	290,00	434,00	31.12.2010	38,2	85.402	33.108.334	596,2

	Najviša	Najniža	Zadnja	Datum zadnje	Promjena cijene (%)	Volumen	Promet	Tržišna kapitalizacija
KSST-R-A	1.197,00	612,00	700,00	28.12.2010	-30,0	803	605.815	79,5
KTJV-R-A	42,00	23,11	30,00	21.12.2010	-28,6	5.928	181.459	171,8
LANO-R-A	11,94	8,80	9,20	31.12.2010	-27,7	113.614	1.056.882	143,5
LANT-R-A	12,50	10,00	11,00	1.12.2010	-0,1	864	9.209	7,4
LCDS-R-A	22,00	14,03	16,01	24.12.2010	-46,6	6.172	98.488	40,5
LEDO-R-A	7.049,99	4.720,12	5.830,00	31.12.2010	-13,0	5.479	33.144.239	1.283,6
LKPC-R-A	2.093,00	1.160,03	1.668,00	31.12.2010	9,4	21.420	35.159.094	371,3
LKRI-R-A	220,00	161,54	181,22	31.12.2010	6,6	82.253	15.191.047	1.083,8
LPLH-R-A	173,00	121,00	156,95	31.12.2010	11,4	18.835	2.773.071	104,0
LRH-R-A	2.890,00	1.424,03	2.100,00	30.12.2010	40,5	11.999	25.104.222	635,5
LURA-R-A	400,12	240,00	377,80	21.12.2010	41,0	4.050	1.294.957	1.133,4
LVCV-R-A	279,00	161,10	218,00	28.12.2010	-0,9	5.473	1.371.140	104,2
MAIS-R-A	77,00	51,00	59,00	30.12.2010	-6,6	56.937	3.971.270	645,7
MDPL-R-A	100,00	100,00	100,00	19.10.2010	-69,2	6	600	15,6
MIV-R-A	3.130,00	2.360,00	2.525,00	31.12.2010	-12,9	826	2.229.792	37,9
MLNR-R-A	640,00	637,00	637,00	31.12.2010	0,0	3.555	2.264.550	124,5
MNDS-R-A	245,00	230,00	230,00	1.7.2010	-6,5	13	3.110	5,5
NVBA-R-A	100,00	50,00	84,99	7.10.2010	-15,0	19.971	1.714.474	36,3
OLVD-R-A	240,01	120,00	240,01	6.7.2010	281,0	1.309	292.784	112,5
PBZ-R-A	618,00	461,06	565,00	31.12.2010	-0,4	44.256	23.372.853	10.777,2
PDBA-R-A	450,00	400,00	400,00	28.12.2010	-7,0	1.184	479.764	267,5
PIKR-R-A	221,00	134,01	196,05	24.12.2010	44,1	3.184	604.382	45,8
PIVK-R-A	310,00	179,00	200,00	19.11.2010	-35,6	479	112.672	63,4
PKMI-R-A	444,00	305,00	444,00	17.11.2010	45,6	3.358	1.107.994	42,7
PLAG-R-A	1.700,00	1.337,00	1.501,00	30.12.2010	24,4	3.085	4.466.302	820,0
PLJK-R-A	84,75	52,03	53,48	28.12.2010	7,0	4.009	221.520	56,5
PUNT-R-A	1,01	0,60	0,80	29.12.2010	-19,2	189.845	156.075	2,1
QUNE-R-A	87,00	69,80	87,00	23.6.2010	-3,3	37.244	3.072.805	196,2
RIBA-R-A	447,00	330,04	445,00	7.9.2010	17,4	33.520	13.012.497	7.558,0
RIVP-R-A	200,00	100,00	165,00	30.12.2010	-2,9	19.828	3.258.318	602,8
RIZO-R-A	150,00	98,00	131,90	30.12.2010	-47,2	3.649	376.516	49,4
SAPN-R-A	186,00	105,25	150,00	31.12.2010	0,0	2.706	395.566	98,8
SDBA-R-A	164,00	115,00	115,00	31.12.2010	-35,8	34.873	4.781.366	54,2
SLDM-R-A	64,98	20,01	25,02	20.12.2010	-50,0	31.107	970.026	130,6
SLPF-R-A	34,96	15,15	27,93	31.12.2010	-20,1	70.310	2.093.003	93,5
SLRS-R-A	260,00	160,00	200,01	6.12.2010	11,1	2.796	586.259	123,5
SMNS-R-A	680,00	565,00	650,00	23.12.2010	5,7	904	559.807	614,8
SNBA-R-A	116,91	97,30	114,00	31.12.2010	14,0	58.694	6.335.393	104,8
SPVA-R-A	100,00	100,00	100,00	21.10.2010	0,0	61	6.100	27,7
SSNC-R-A	2.800,00	2.750,00	2.800,00	22.7.2010	16,7	4	11.100	412,9
SUNH-R-A	36,50	25,00	29,74	31.12.2010	0,8	121.311	3.790.978	217,4
TEP-R-A	45,99	13,05	15,99	17.12.2010	-38,7	4.061	118.972	6,0
THMT-R-A	90,02	65,00	65,00	11.8.2010	-27,8	519	44.495	17,4
THNK-R-A	2.020,00	871,01	1.169,00	31.12.2010	-19,4	25.526	34.744.353	221,5
TISK-R-A	298,80	135,00	156,29	30.12.2010	-45,4	38.448	8.154.581	373,0
TKPR-R-A	750,00	331,00	450,00	16.12.2010	-40,0	603	328.621	36,8
TLM-R-A	42,00	25,00	33,00	17.9.2010	-26,7	99	3.153	60,7
TNPL-R-A	1.655,00	1.140,00	1.290,00	31.12.2010	-13,4	11.500	16.479.717	808,0
TNSA-R-A	3.290,00	1.834,44	2.000,01	31.12.2010	-33,5	1.198	3.055.168	57,5
TOZ-R-A	444,00	250,00	250,00	13.12.2010	-43,7	433	140.906	50,0
TRFM-R-A	989,00	200,00	660,00	31.12.2010	53,5	340	215.078	23,8
TRMD-R-A	85,00	85,00	85,00	18.6.2010	0,0	1.023	86.955	19,6
TUHO-R-A	850,00	543,15	804,00	30.12.2010	27,4	2.726	1.871.748	317,4
ULJN-R-A	160,01	61,11	110,00	30.12.2010	-37,1	2.355	240.992	246,0
UNPP-R-A	1.800,00	1.500,00	1.650,00	12.5.2010	10,9	134	223.625	31,7
VDKT-R-A	375,00	190,00	254,00	31.12.2010	-14,6	81.982	21.944.339	116,0
VIS-R-A	30,00	15,97	16,50	16.11.2010	-41,1	6.989	140.161	8,5
VJSN-R-A	40,00	20,00	20,00	16.12.2010	-50,0	2.966	70.531	21,2
VLBT-R-A	6,00	4,01	4,01	9.9.2010	-49,9	2.547	12.698	13,7

	Najviša	Najniža	Zadnja	Datum zadnje	Promjena cijene (%)	Volumen	Promet	Tržišna kapitalizacija
VLDS-R-A	29,01	5,00	7,13	31.12.2010	-70,3	1.715.530	26.306.572	19,3
VLEN-R-B	11,65	9,00	9,00	9.12.2010	-10,1	325.625	3.037.889	124,6
VPIK-R-A	230,00	41,77	55,55	30.12.2010	2,9	13.795	1.303.698	83,6
VZIO-R-A	69,99	69,99	69,99	5.7.2010	0,0	4.150	290.459	46,2
ZABA-R-A	280,00	200,00	250,05	31.12.2010	-3,8	410.359	98.907.949	16.015,3
ZAPI-R-A	3.800,00	2.500,00	2.501,00	9.6.2010	-34,2	52.553	198.536.315	1.551,7
ZDNK-R-A	15,00	15,00	15,00	5.1.2010	0,0	75	1.125	6,9
ZLAR-R-A	59,66	30,05	59,66	31.12.2010	49,2	6.957	252.407	33,0
ZLTO-R-A	150,00	50,00	50,00	5.10.2010	-38,3	88	13.000	17,9
ZPKL-R-A	249,98	106,00	126,00	19.11.2010	-49,6	421	72.036	35,8
ZTNJ-R-A	163,85	76,10	115,00	31.12.2010	-29,9	5.262	569.498	23,6
ZVCV-R-A	139,00	84,32	98,05	30.12.2010	1,1	16.515	1.848.003	30,2
ZVZD-R-A	4.798,97	2.851,00	3.339,98	31.12.2010	-24,9	1.303	4.804.751	334,9
MTP								
BCIN-R-A	300,00	180,00	235,00	31.12.2010	-4,1	1.393	375.330	39,1
BRBA-P-A	4.800,00	2.205,01	2.640,00	28.12.2010	1,0	504	1.238.153	6,7
BRBA-R-A	3.000,00	3.000,00	3.000,00	30.12.2010	0,0	3	9.000	32,8
EHOS-R-A	7.098,88	3.000,00	4.800,00	31.12.2010	-32,3	48	246.875	1.464,0
GBRT-R-A	560,00	550,00	555,00	31.12.2010	0,9	4.500	2.496.800	37,8
GFZK-R-A	101,10	99,00	101,10	21.4.2010	2,1	60	5.965	9,3
HDBK-R-A	165,00	52,00	73,50	28.12.2010	47,0	18.927	1.255.391	129,7
HMNS-R-A	25,00	22,50	23,50	31.12.2010	4,4	25.200	590.000	31,5
HRDH-R-A	69,00	25,00	38,93	29.12.2010	2,4	2.996	91.398	32,8
INOV-R-A	625,00	625,00	625,00	4.3.2010	4,2	15	9.375	89,8
KMKA-R-A	220,00	160,00	160,00	17.12.2010	-27,3	617	122.386	15,2
KOSN-P-A	895,01	570,25	669,50	29.10.2010	20,4	168	118.069	17,7
KOSN-R-A	825,00	690,00	750,00	24.9.2010	6,9	236	180.572	29,4
LVRG-R-A	1.820,00	1.750,00	1.820,00	20.10.2010	13,8	63	110.325	127,7
MMTZ-R-A	15.000,00	9.301,00	10.501,00	13.12.2010	-27,6	147	1.851.172	84,3
PRFC-R-A	16,34	11,50	11,75	24.12.2010	-14,9	44.729	587.908	46,0
PSMR-R-A	450,03	323,33	416,00	6.12.2010	26,1	883	368.588	9,7
RZVI-R-A	56,00	56,00	56,00	26.11.2010	0,0	1.500	84.000	118,9
SEM-R-A	120,00	110,00	120,00	31.12.2010	2,6	1.403	161.402	38,2
SM86-R-A	160,00	140,00	140,00	23.11.2010	-12,5	7.144	1.015.341	19,1
SNHO-R-A	245,00	64,41	150,00	24.12.2010	133,5	253.776	48.247.826	408,0
TDZ-R-A	2.300,00	2.300,00	2.300,00	29.12.2010	0,0	857	1.971.100	747,1
TIMT-R-A	100,01	99,00	100,00	9.12.2010	0,0	7.138	713.710	28,5
TNER-R-A	140,00	110,00	110,00	20.12.2010	-15,4	30	4.052	8,6
TSHC-R-A	8.000,00	7.000,00	7.300,00	2.12.2010	-2,7	289	2.123.900	98,9
VLHO-R-A	45,00	28,00	31,00	29.12.2010	17,0	81.845	2.714.896	195,2
VLVI-R-A	1.256,00	1.251,00	1.251,00	1.3.2010	0,1	4	5.019	13,9

1.6. Pregled trgovine obveznicama

(Sve cijene u % nominalne, promet u kunama)

	Najviša	Najniža	Zadnja	Datum zadnje	Volumen	Promet
Redovni promet						
FNOI-D-111A	98,90	93,90	93,90	14.12.2010	1.431	10.192
FNOI-D-117A	93,71	88,71	89,22	28.12.2010	2.054	13.753
FNOI-D-121A	88,70	83,70	84,21	28.12.2010	2.054	12.992
FNOI-D-127A	84,02	79,02	79,53	28.12.2010	2.054	12.282
FNOI-D-131A	79,53	74,53	74,53	28.12.2010	2.054	11.588
FNOI-D-137A	75,35	70,35	70,35	28.12.2010	2.054	10.975
FNOI-D-141A	71,33	66,33	66,33	28.12.2010	2.054	10.343
FNOI-D-147A	67,58	62,58	62,58	28.12.2010	2.054	9.774
FNOI-D-151A	63,97	58,97	58,97	28.12.2010	2.054	9.226
FNOI-D-157A	60,61	55,61	55,61	28.12.2010	2.344	10.015
FNOI-D-161A	57,37	52,37	52,37	28.12.2010	2.673	10.853
FNOI-D-167A	54,34	49,34	49,34	14.12.2010	1.721	6.645
FNOI-D-171A	51,44	46,44	46,44	14.12.2010	1.431	5.173
FNOI-D-177A	48,74	43,74	43,74	14.12.2010	1.431	4.888
FNOI-D-181A	46,13	41,13	41,13	14.12.2010	1.431	4.612
FNOI-D-187A	43,71	38,71	38,71	14.12.2010	1.431	4.356
FNOI-D-191A	41,38	36,38	36,38	14.12.2010	1.431	4.110
FNOI-D-197A	39,20	34,20	34,20	14.12.2010	1.431	3.879
HEP-O-17CA	94,88	94,88	94,88	15.2.2010	400	380
INGR-O-11CA	85,00	74,00	75,50	29.11.2010	5.099.417	3.976.513
JDRA-O-129A	99,07	97,00	97,10	30.12.2010	950.000	929.045
OIV-O-14BA	95,00	85,00	95,00	12.3.2010	15.300.000	13.643.360
OPTE-O-142A	67,45	40,00	50,00	31.12.2010	756.415	402.526
PODR-O-115A	96,20	95,15	96,20	5.2.2010	2.500.000	2.394.500
RBA-O-112A	100,36	100,36	100,36	3.2.2010	5.000.000	5.018.000
RHMF-O-125A	105,01	102,00	104,00	9.11.2010	2.672.013	20.178.916
RHMF-O-142A	103,10	99,60	102,90	30.12.2010	4.377.300	32.519.830
RHMF-O-15CA	98,00	95,45	97,70	20.9.2010	21.720.000	21.143.560
RHMF-O-172A	93,50	92,80	92,80	23.11.2010	14.000.000	13.037.000
RHMF-O-17BA	99,40	99,25	99,25	30.11.2010	14.889.650	14.797.312
RHMF-O-203A	104,40	101,30	102,20	26.11.2010	10.590.000	10.834.615
RHMF-O-203E	105,60	98,75	103,40	20.12.2010	18.193.000	135.304.409
Ukupno					116.081.381	274.335.622
Prijavljene transakcije						
RHMF-O-103A	100,03	100,03	100,03	26.2.2010	14.374.239	14.378.551
RHMF-O-125A	105,20	103,60	104,80	10.11.2010	37.005.900	280.932.223
RHMF-O-137A	99,15	97,30	97,90	29.12.2010	25.000.000	24.515.000
RHMF-O-142A	102,70	99,50	102,65	20.10.2010	14.585.000	108.327.992
RHMF-O-15CA	98,10	98,00	98,10	28.1.2010	10.000.000	9.805.000
RHMF-O-172A	93,70	92,55	92,70	23.11.2010	220.900.000	205.454.500
RHMF-O-17BA	99,40	98,00	98,40	29.12.2010	60.000.000	59.022.500
RHMF-O-203A	105,10	101,60	101,60	29.12.2010	260.779.000	268.205.981
RHMF-O-203E	105,55	99,95	102,92	28.12.2010	48.176.500	363.500.677
Ukupno					690.820.639	1.334.142.424
OTC transakcije						
ATGR-O-11CA	100,40	94,25	99,65	16.6.2010	20.540.000	20.117.260
GDZD-O-119A	100,00	99,40	100,00	28.9.2010	2.375.000	17.297.646
HEP-O-13BA	98,31	94,75	94,75	22.12.2010	103.650.000	99.694.665
HEP-O-17CA	100,90	89,75	100,00	5.5.2010	93.000.000	92.885.750
HP-O-127A	106,00	103,50	104,00	30.12.2010	3.770.000	28.726.376
INGR-O-11CA	78,75	78,75	78,75	2.2.2010	2.000.000	1.575.000
NEXE-O-116A	98,53	94,92	98,53	10.12.2010	48.500.000	47.482.950

	Najviša	Najniža	Zadnja	Datum zadnje	Volumen	Promet
PODR-O-115A	99,00	91,30	98,96	28.12.2010	68.910.000	67.258.805
RBA-O-112A	100,42	100,00	100,00	24.8.2010	15.000.000	15.020.950
RHMF-O-103A	100,55	100,03	100,03	1.3.2010	44.800.000	44.910.200
RHMF-O-125A	105,20	103,60	104,70	22.12.2010	45.461.122	344.700.524
RHMF-O-137A	100,00	95,20	98,00	30.12.2010	405.020.667	396.040.741
RHMF-O-142A	103,30	99,40	102,75	31.12.2010	52.192.000	384.331.300
RHMF-O-157A	97,20	95,45	95,45	15.6.2010	2.260.000	15.839.904
RHMF-O-15CA	99,62	96,75	98,25	29.10.2010	73.680.000	72.106.096
RHMF-O-172A	95,50	90,80	91,50	30.12.2010	624.508.804	581.645.211
RHMF-O-17BA	99,80	97,50	98,50	30.12.2010	177.450.000	175.298.600
RHMF-O-19BA	101,50	94,50	96,50	29.12.2010	6.190.350	43.298.098
RHMF-O-203A	105,30	99,92	101,70	30.12.2010	1.133.326.500	1.159.856.014
RHMF-O-203E	105,70	99,50	102,70	30.12.2010	254.295.500	1.905.621.474
Ukupno					3.176.929.943	5.513.707.564
SVEUKUPNO OBVEZNICE					3.983.831.963	7.122.185.610

1.7. Rang lista brokerskih kuća prema prometu dionica

Rang	Brokerska kuća	Promet dionica (HRK)	Udjel (%)
1	Erste vrijednosni papiri d.o.o.	1.558.924.875	13,42
2	Zagrebačka banka d.d.	1.473.609.431	12,69
3	Interkapital vrijednosni papiri d.o.o.	1.300.092.410	11,19
4	Raiffeisenbank Austria d.d.	1.074.326.325	9,25
5	Privredna banka Zagreb d.d.	986.074.124	8,49
6	HITA vrijednosnice d.d *	802.313.836	6,91
7	Fima vrijednosnice d.o.o.	717.510.525	6,18
8	Agram brokeri d.d.	525.816.519	4,53
9	Auctor d.o.o.	435.653.671	3,75
10	Prva Generacija d.o.o	320.170.185	2,76

*Zbog prijenosa poslovanja dodan je promet društva ICF brokeri d.o.o. u iznosu od 77.043.416 kn i Finesa capital d.d. u iznosu od 62.354.107 kn

1.8. Rang lista brokerskih kuća prema prometu obveznica

Rang	Brokerska kuća	Promet obveznica (HRK)	Udjel (%)
1	Interkapital vrijednosni papiri d.o.o.	2.230.430.318	69,33
2	Zagrebačka banka d.d.	511.218.639	15,89
3	Raiffeisenbank Austria d.d.	176.427.364	5,48
4	Agram brokeri d.d.	131.084.415	4,07
5	Erste vrijednosni papiri d.o.o.	64.578.825	2,01
6	Podravska banka d.d.	40.674.421	1,26
7	Societe Generale-Splitska banka d.d.	23.404.750	0,73
8	Privredna banka Zagreb d.d.	15.495.994	0,48
9	Abacus brokeri d.d.	5.999.401	0,19
10	Hypo Alpe-Adria-Bank d.d.	4.898.608	0,15

1.9. Rang lista brokerskih kuća prema ukupnom prometu

Rang	Brokerska kuća	Ukupni promet (HRK)	Udjel (%)
1	Interkapital vrijednosni papiri d.o.o.	3.530.522.729	23,80
2	Zagrebačka banka d.d.	1.984.828.069	13,38
3	Erste vrijednosni papiri d.o.o.	1.623.503.700	10,94
4	Raiffeisenbank Austria d.d.	1.250.753.690	8,43
5	Privredna banka Zagreb d.d.	1.001.570.118	6,75
6	HITA vrijednosnice d.d *	806.456.543	5,44
7	Fima vrijednosnice d.o.o.	717.693.693	4,84
8	Agram brokeri d.d.	656.900.934	4,43
9	Auctor d.o.o.	439.448.778	2,96
10	Prva Generacija d.o.o	320.170.185	2,16

*Zbog prijenosa poslovanja dodan je promet društva ICF brokeri d.o.o. u iznosu od 80.442.806 kn i Finesa capital d.d. u iznosu od 62.354.107 kn

1.10. Dionice s najvećim porastom cijene

Oznaka	Izdavatelj	2009.		2010.		% promjene
		Cijena	Datum	Cijena	Datum	
OLVD-R-A	Olympia Vodice d.d.	63,00	07.12.2009	240,01	06.07.2010	280,97
SNHO-R-A	SN holding d.d.	64,23	29.12.2009	150,00	24.12.2010	133,54
INA-R-A	Ina d.d.	1.650,00	31.12.2009	3.188,99	31.12.2010	93,27
EXCL-R-A	Hotel Excelsior d.d.	100,00	07.07.2009	188,00	21.10.2010	88,00
ELKP-R-A	Elektroprojekt d.d.	550,00	30.12.2009	969,00	06.10.2010	76,18
TRFM-R-A	Terra firma d. d.	430,00	29.03.2010	660,00	31.12.2010	53,49
ZLAR-R-A	Zlatni rat d.d.	40,00	31.12.2009	59,66	31.12.2010	49,15
ADPL-R-A	AD plastik d.d.	79,00	31.12.2009	117,00	31.12.2010	48,10
HDBK-R-A	Dubrovnik - Babin kuk d.d.	50,01	15.12.2009	73,50	28.12.2010	46,97
PKMI-R-A	PPK d.d.	305,00	11.11.2009	444,00	17.11.2010	45,57
PIKR-R-A	PIK d. d.	136,06	31.12.2009	196,05	24.12.2010	44,09
CKML-R-A	Čakovečki mlinovi d.d.	2.625,00	31.12.2009	3.738,00	31.12.2010	42,40
LURA-R-A	Dukat d.d.	268,00	24.12.2009	377,80	21.12.2010	40,97
LRH-R-A	Liburnia riviera hoteli d. d.	1.495,00	23.12.2009	2.100,00	30.12.2010	40,47
KRAS-R-A	Kraš d.d.	313,99	31.12.2009	434,00	31.12.2010	38,22

1.11. Dionice s najvećim padom cijene

Oznaka	Izdavatelj	2009.		2010.		% promjene
		Cijena	Datum	Cijena	Datum	
BDMR-R-A	Brodmerkur d.d.	3.500,00	10.06.2009	252,16	29.12.2010	-92,80
DKVS-R-A	Đakovština d.d.	31,01	22.12.2009	6,00	27.12.2010	-80,65
IMZV-R-A	Imunološki zavod d.d.	249,90	08.12.2009	51,52	28.12.2010	-79,38
VLDS-R-A	Validus d.d.	24,00	31.12.2009	7,13	31.12.2010	-70,29
MDPL-R-A	Mediteranska plovidba d.d.	325,00	30.12.2009	100,00	19.10.2010	-69,23
HGSP-R-A	HG Spot d.d.	60,51	31.12.2009	19,20	30.12.2010	-68,27
INGR-R-A	Ingra d.d.	40,47	31.12.2009	16,60	31.12.2010	-58,98
HTPK-R-A	HTP Korčula d.d.	145,00	31.12.2009	61,57	31.12.2010	-57,54
JDTC-R-A	Jadran d.d.	188,99	31.12.2009	82,01	30.12.2010	-56,61
MGMA-R-A	Magma d.d.	57,00	31.12.2009	26,50	31.12.2010	-53,51
VJSN-R-A	Vjesnik d.d.	40,00	31.12.2009	20,00	16.12.2010	-50,00
SLDM-R-A	Slobodna Dalmacija d.d.	50,00	25.11.2009	25,02	20.12.2010	-49,96
VLBT-R-A	Velebit, zatvoreni investicijski fond, d.d. u likvidaciji	8,00	10.12.2009	4,01	09.09.2010	-49,88
ZPKL-R-A	Zagrebačke pekarnice Klara d.d.	250,00	18.12.2009	126,00	19.11.2010	-49,60
RIZO-R-A	RIZ-odašiljači d.d.	250,00	31.12.2009	131,90	30.12.2010	-47,24
LCDS-R-A	Lucidus d.d.	30,00	10.12.2009	16,01	24.12.2010	-46,63

2. Najvažniji događaji

22.12.2010	Ukida se uvrštenje redovnih dionica Trokut d.d. iz Novske koje su uvrštene u Redovito tržište pod oznakom TRKT-R-A. Ukidanje uvrštenja će se provesti s 23. prosinca 2010.
21.12.2010	INA-Industrija nafte d.d. i Dioki d.d. sklopili su Ugovor o kupoprodaji, kojim je regulirana kupoprodaja terminala za ukapljeni naftni plin u Zagrebu (UNP-terminal).
20.12.2010	Društvu Končar - Elektroindustrija d.d. odobrava se uvrštenje redovnih dionica pod oznakom KOEI-R-A u Službeno tržište Zagrebačke burze d.d.. Uvrštenje u Službeno tržište Zagrebačke burze provest će se dana 21. prosinca 2010. godine.
17.12.2010	Društvo Hoteli Tučepi d.d. dostavilo je obavijest da je izvršen upis u Glavnu knjigu sudskog registra, povećanje temeljnog kapitala.
16.12.2010	Društvo Plodine d.d. dostavilo je obavijest o upisu povećanja temeljnog kapitala u Sudski registar.
14.12.2010	Društvo INA d.d. ("INA") dostavilo je dokument zaprimljen od MOL-a Plc vezan uz opću ponudu za kupnju dionica društva INA d.d.
6.12.2010	Društvo Atlantic Grupa d.d. dostavilo je obavijest o potpisivanju ugovor s Red Bull-om prema kojemu Atlantic Grupa preuzima distribuciju ovog globalno vodećeg energetskeg napitka u svim kanalima distribucije na hrvatskom tržištu.
3.12.2010	Društvo INA-industrija nafte d.d. dostavilo je obavijest o ponudi društva MOL za kupnju redovnih dionica društva INA, d.d. dioničarima s kojima ne djeluje zajednički
2.12.2010	Društvo HT-Hrvatski Telekom dostavilo je obavijest da je Republika Hrvatska prenijela 2.859.148 dionica Hrvatskog Telekoma d.d, što čini 3,5% temeljnog kapitala Društva, na Umirovljenički fond
23.11.2010	Društvo Dalekovod d.d. dostavio je obavijest o dobivanju posla na izgradnji dalekovoda za ukrajinsku nacionalnu energetske kompaniju UKENERGO. Vrijednost ovih radova je 14,5 milijuna USD
23.11.2010	Društvo Atlantic Grupa d.d. dostavilo je obavijest o uspješno zaključenom preuzimanje kompanije Droga Kolinska, isplativši dosadašnjem vlasniku, tvrtki Istrabenz, cjelokupan ugovoreni kupoprodajni iznos
19.11.2010	Društvo Ingra d.d. dostavilo je obavijest o upućenom pozivu za iskazivanje interesa za sudjelovanje u dokapitalizaciji društva Ingra d.d.
19.11.2010	Društvo Dalekovod d.d. dostavilo je obavijest o potpisu ugovora za izgradnju dalekovoda 60 kV na Grenlandu. Vrijednost ugovora je nešto veća od 6 milijuna EUR.
17.11.2010	Društvo Magma d.d. dostavilo je obavijest da su potpisali Osnovne uvjete i uvjetnu ponudu za upis dionica s NFI EMPiK MEDIA FASHION S.A., Varšava, Poljska. Sukladno navedenim Uvjetima, EMF bi upisao približno 50.09% dionica Društva putem povećanja temeljnog kapitala za HRK 68,000,000.00, uplaćujući dionice po njihovoj nominalnoj cijeni od HRK 10.00.
8.11.2010	Društvo Hoteli Vodice d.d. dostavilo je izvješće o preuzimanju
4.11.2010	Društvo Končar - distributivni i specijalni transformatori d.d. dostavilo je obavijest o povećanju temeljnog kapitala. Odlukom Glavne skupštine temeljni kapital povećava se pretvorbom statutarnih rezervi (formiranih iz dobiti) sa iznosa od 38.342.400,00 kn na iznos od 76.684.800,00 kn izdavanjem novih 127.808 dionica te će ukupan broj dionica poslije novog izdanja iznositi 255.616 dionica.
27.10.2010	Društvo Komzum d.d. dostavilo je ponuda za kupnju dionica društva Žitnjak d.d.
20.10.2010	Društvu Atlantic Grupa d.d., Zagreb odobrava se uvrštenje 864.305 redovnih dionica pod oznakom ATGR-R-A u Službeno tržište Zagrebačke burze

15.10.2010	Društvo Velebit osiguranje dostavilo je obavijest o povećanju temeljnog kapitala. Na taj način je temeljni kapital povećan s iznosa od 66.000.000,00 kn na iznos od 77.000.000,00 kn i podijeljen je na 770.000 redovnih dionica oznake VELO-R-A pojedinačnog nominalnog iznosa 100,00 kn
5.10.2010	Društvo Atlantic Grupa d.d. objavljuje obavijest o nastanku obveze objavljivanja ponude za preuzimanje Kalničke vode
1.10.2010	Društvo INA d.d. ("INA") objavljuje da je 30. rujna 2010. završena transakcija prodaje 100%-nog vlasništva u društvu Crobenz d.d. ("Crobenz") LUKOIL-u Croatia d.o.o. ("Lukoil").
30.9.2010	Društvu AD Plastik d.d. odobrava se uvrštenje redovnih dionica pod oznakom ADPL-R-A u Službeno tržište Zagrebačke burze d.d.
30.9.2010	Atlantic Grupa je s Badelom 1862 potpisala ugovor kojim preuzima tvrtku Kalničke vode Bio Natura. Atlantic preuzima Kalničke vode za iznos ukupne vrijednosti kompanije (enterprise value) od 82 milijuna kuna, a po preuzimanju će Kalničke vode Bio Natura biti integrirane u okviru Atlanticove divizije Zdravlje i njega.
29.9.2010	Društvu Belišće d.d. odobrava se uvrštenje redovnih dionica pod oznakom BLSC-R-A u Redovito tržište Zagrebačke burze d.d.
22.9.2010	Atlantic Grupa i poznati austrijski proizvođač voćnih sokova i čajnih napitaka Rauch potpisali su ugovor, vrijednim oko 36 milijuna kuna, o distribuciji čitavog Rauchovog portfelja u svim distribucijskim kanalima u Hrvatskoj. Atlantic i Rauch ovime su udarili novi pečat na dosadašnjoj suradnji kojom je bila obuhvaćena distribucija Rauchovog asortimana u HoReCa (hoteli, restorani i kafići) kanalu.
20.9.2010	Društvo Modro more d.o.o. dostavilo je Ponudu za preuzimanje društva Hoteli Vodice d.d.
16.9.2010	Društvo INA-industrija nafte d.d. dostavilo je obavijest da dana 15. rujna 2010. godine Uprava INA d.d. donijela je Odluku o utvrđivanju viška radnika i pokretanju zakonom predviđenog postupka u svrhu izrade Programa zbrinjavanja viška zaposlenika. Program koji će obuhvatiti 1.500 zaposlenika, što je oko 9 posto od ukupno 16 300 zaposlenika INA Grupe, omogućit će nužne promjene u strukturi i broju zaposlenika te očuvanje stabilnosti Ine u sve zahtjevnijem poslovnom okruženju.
10.9.2010	Društvo Uljanik plovidba d.d. dostavilo je obavijest da je dana 10. rujna 2010. godine započinje gradnja broda namijenjenog za prijevoz rasutih tereta od 52.000 DWT - novogradnja označena brojem 488, a sukladno Ugovoru o gradnji broda koje je Društvo zaključilo sa ULJANIK Brodogradilištem d.d. dana 18. siječnja 2010 god. Isporuka broda je predviđena u rujnu 2011. godine. Za dan 17. rujna 2010. godine predviđen je početak obrade crne metalurgije - početak gradnje broda za prijevoz naftnih produkata i kemikalija nosivosti 51.800 DWT - označene brojem 713., a koje je Društvo zaključilo sa Brodogradilištem 3. MAJ d.d. Isporuka broda je predviđena za kraj 2011. godine.
8.9.2010	Društvo INA-industrija nafte d.d. dostavilo je obavijest da Europska banka za obnovu i razvoj (EBRD) podiže standarde u hrvatskom naftnom sektoru zajmom od 150 milijuna eura. Ina za modernizaciju rafinerijskog poslovanja i programe unaprjeđenja energetske učinkovitosti. Projekt sufinanciraju ICF – Debt Pool sa 50 milijuna eura te Cordiant capital Fund s 10 milijuna eura.
24.8.2010	Društvo Velebit d.d. dostavilo je Rješenje Trgovačkog suda u Zagrebu o upisu nastanka razloga za prestanak društva (likvidaciji), promjeni tvrtke i imenovanju likvidatora u dioničkom društvu pod tvrtkom/nazivom VELEBIT d.d. zatvoreni investicijski fond s javnom ponudom - u likvidaciji, sa sjedištem u Zagreb, Ulica grada Vukovara 284/9.

20.8.2010	Odlukom Izvanredne Glavne skupštine društva PP ORAHOVICA d.d., Orahovica, Stjepana Mlakara 5, upisani temeljni kapital u iznosu od 53.056.960,00 kuna, podijeljen na 165.803 redovnih dionica na ime, svaka nominalne vrijednosti od 320,00 kuna, smanjuje se smanjenjem nominalne vrijednosti dionica sa 320,00 kuna na 100,00 kuna. Temeljni kapital se smanjuje: sa iznosa od 53.056.960,00 kuna za iznos od 36.476.660,00 kuna a iznos od 16.580.300,00 kuna. Istodobno temeljni kapital Društva povećava se: sa iznosa od 16.580.300,00 kuna za iznos od 70.754.700,00 kuna a iznos od 87.335.000,00 kuna. Povećanje temeljnog kapitala provedeno je uplatom u novcu izdavanjem 707.547 novih redovnih dionica na ime, pojedinačne nominalne vrijednosti od 100,00 kuna po cijeni izdanja od 106,00 kuna. Ulog u novcu uplatio je u cijelosti dioničar M SAN Ulaganja d.o.o. iz Zagreba Buzinski prilaz 10, čime upisuje 707.547 novih dionica ukupnog nominalnog kuna, što predstavlja 100% nominalnog povećanja temeljnog kapitala.
12.8.2010	Društvo IPK Kandit d.d. dostavilo je obavijest da je društvo Teremes d.d. objavio ponudu za preuzimanje društva IPK Kandit d.d., u preuzimanju Ciljanog društva djeluje zajednički s trgovačkim društvima M SAN ulaganjad.o.o., Žito d.o.o., Vage d.o.o., Premisa d.o.o. i IPK Zavodom d.d.. Ponuditelj i osobe koje s njim djeluju zajednički na dan objave ponude drže ukupno 365.321 redovnu dionicu IPK Kandita ukupne nominalne vrijednosti 36,53 milijuna kuna što predstavlja 51,09 udjela u temeljnom kapitalu ciljnog društva.
30.7.2010	Društvo INA-industrija nafte d.d. dostavilo je obavijest da je dana 21. srpnja 2010. sklopljen je kupoprodajni ugovor kojim je INA, d.d. ("INA") prodala 100% udjela u Crobenzu d.d. društvu LUKOIL Croatia d.o.o. Prema nalogu Agencije prodaju Crobenza vodili su povjerenici za izdavanje. Kako je za prodaju Crobenza bilo potrebno odobrenje Agencije, a koje je time dobiveno, transakcija će biti realizirana u kratkom roku.
26.7.2010	SN Holding d.d., Zagreb, dostavio je obavijest kojom izvještava da je temeljem Sporazuma s HFP-om, Zagreb od dana 23.07.2010.g. stekao ukupno 177.273 dionice Liburnia Riviera Hoteli d.d., Opatija čime je nastala obveza objavljivanja javne ponude za preuzimanje sukladno Zakonu o preuzimanju dioničkih društava.
26.7.2010	Društvo Liburnia Riviera Hoteli d.d. dostavilo je obavijest kojom SN Holding d.d., Zagreb, izvještava da je temeljem Sporazuma s HFP-om, Zagreb od dana 23.07.2010.g. stekao ukupno 177.273 dionice Liburnia Riviera Hoteli d.d., Opatija čime je nastala obveza objavljivanja javne ponude za preuzimanje sukladno Zakonu o preuzimanju dioničkih društava.
26.7.2010	Društvo Hoteli Vodice d.d. dostavilo je obavijest da je društvo MODRO MORE d.o.o., Vodice, Grgura Ninskog 1 i društvo ALPE ADRIA HOTELI d.o.o., Vodice, Grgura Ninskog 1, dana 21. prosinca 2007. godine, posrednim stjecanjem 328.742 dionice društva HOTELI VODICE d.d., Vodice, Grgura Ninskog 1, nastala obveza objavljivanja ponude za preuzimanje tog društva.
23.7.2010	Društvo Varteks d.d. dostavilo je obavijest o otkazivanju Glavna skupština Varteksa d.d. zbog nedolaska ranije prijavljenog predstavnika Validusa d.d. koji drži 6,04 posto udjela u vlasničkoj strukturi Varteksa d.d..
20.7.2010	Društvo Ingra d.d. sklopila dva nova ugovora u Republici Makedoniji ukupne vrijednosti 4.1 milijuna eura. Radi se o Ugovoru za izvođenje građevinskih radova na JZU Psihijatrijska bolnica "Bardovci" – Skopje u vrijednosti 2,57 milijuna eura, te o Ugovoru za izvođenje građevinskih radova na JZU Klinička bolnica - Tetovo i JZU Opća bolnica – Gostivar u vrijednosti 1,53 milijuna eura.
19.7.2010	Ukida se uvrštenje redovnih dionica Chromos boje i lakovi d.d. iz Zagreba (ISIN: HRCHBLRA0006), koje su uvrštene u Redovito tržište pod oznakom CHBL-R-A.
14.7.2010	Ukida se uvrštenje redovnih dionica Hoteli Zadar d.d. iz Zadra (ISIN: HRHZDZRA0001), koje su uvrštene u Redovito tržište pod oznakom HZDZ-R-A.
7.7.2010	Uprava društva Atlantic Grupe donijela je dana 06. srpnja 2010. godine Odluku o povećanju temeljnog kapitala izdavanjem novih dionica uplatama u novcu uz isključenje prava prvenstva. Predmetnom odlukom temeljni kapital društva povećava se sa iznosa od 98.799.800,00 kn za iznos od 34.572.200,00 kn na iznos do 133.372.000,00 kn, izdavanjem do 864.305 redovnih dionica na ime, u nematerijaliziranom stanju, oznake ATGR-R-A, svaka nominalne vrijednosti od 40,00 kn.

7.7.2010	Banco Popolare Croatia d.d. izvršilo povećanje temeljnog kapitala izdavanjem 12.000 novih redovnih dionica oznake SSNC-R-A pojedinačnog nominalnog iznosa 500,00 kn. Na taj način je temeljni kapital društva povećan s dotadašnjih 135.460 redovnih dionica na novih 147.460 redovnih dionica oznake SSNC-R-A pojedinačnog nominalnog iznosa 500,00 kn.
6.7.2010	Ukida se uvrštenje redovnih dionica Partner banke d.d. iz Zagreba (ISIN: HRPABARA0001), koje su uvrštene u Redovito tržište pod oznakom PABA-R-A.
2.7.2010	Društvo Olympia hoteli d.d. je dostavilo Ponuda za preuzimanje koju je objavio JOSIP STOJANOVIĆ Put Glavica 33, Brodarica, Šibenik, OIB: 54985640782, (dalje: Ponuditelj). Ponuditelj ističe kako zajednički djeluje s trgovačkim društvom JOLLY-JBS d.o.o. Drniš, Trg Kralja Tomislava 2, OIB: 00322433664 i trgovačkim društvom OLYMPIA HOTELI d.o.o. Vodice, Ljudevita Gaja bb, OIB: 81786444087. Za svaku otplaćenu dionicu, koja udovoljava uvjetima iz ove ponude, Ponuditelj se obvezuje platiti 249,01 kuna, u roku 14 dana od isteka trajanja ponude.
1.7.2010	Istrabenz d.d. i Atlantic Grupa d.d. potpisali su ugovor o kupoprodaji Istrabenzoveprehrambene kompanije Droga Kolinska. Ugovorom je predviđeno preuzimanje stopostotnog udjela u Drogi Kolinskoj u vrijednosti od 382 milijuna eura. Iznos kupoprodajne cijene bit će uplaćen u gotovini, umanjnjen zaiznos neto duga zatečenog u kompaniji u trenutku preuzimanja.
30.6.2010	Uljanik plovidba d.d. dostavilo je obavijest o odluci društva o izgradnji dvaju broda
30.6.2010	Ponuda za preuzimanje društva Medika d.d.
30.6.2010	Nastanak obveze objave ponude za preuzimanje društva Podravska banka d.d.
29.6.2010	Ukidanje uvrštenja dionica društva Hoteli Baška d.d.
28.6.2010	Rješenje HANFA-e o odobravanju ponude za preuzimanje društva Medika d.d.
28.6.2010	Atlantska plovidba d.d. dostavila je obavijest o stjecanju 1.225.205 dionica društva Hotel Lapad d.d.
24.6.2010	Nastanak obveze za objavljivanje ponude za preuzimanje društva IPK Kandit d.d.
23.6.2010	Varteks grupa d.d. objavila rezultate poslovanja za 2009. godinu
23.6.2010	Obavijest dioničarima društva Hoteli Zadar d.d. o namjeri povlačenja dionica s Uređenog tržišta
23.6.2010	INA d.d. dostavila obavijest o otkrivenim značajnim količinama plina na području Podravska Slatina-Zalata
17.6.2010	Banco Popolare d.d. dostavilo je odluku o povećanju temeljnog kapitala
16.6.2010	Pokretanje stečajnog postupka nad društvom Jadran d.d.
9.6.2010	Ukidanje uvrštenja dionica društva Zagrebačka pivovara d.d.
7.6.2010	Društvo Belje d.d. dostavilo je obavijest o pripajanju trgovačkih društava Belje Remont d.o.o., Belje Tvornica opreme i strojeva d.o.o. i Beljetrans d.o.o. društvu Belje d.d. kao društvu Preuzimatelju.
4.6.2010	Izvešće o preuzimanju društva Unaijapapir d.d.
4.6.2010	Izvešće o preuzimanju društva Bilokalnik d.d.
4.6.2010	Izvešće o preuzimanju društva Belišće d.d.
2.6.2010	INA d.d. i Prirodni plin d.o.o. te Dioki d.d. dogovorili su se oko načina otplate ukupnog dospjelog dugovanja društva Dioki d.d. prema navedenim kompanijama.
21.5.2010	Rješenje Trgovačkog suda u Varaždinu o otvaranju stečajnog postupka nad društvom MTČ d.d. Čakovec
21.5.2010	Odluka o operativnoj primjeni Ugovora o obavljanju poslova Specijalista - Raiffeisenbank Austria d.d.
21.5.2010	Odluka o operativnoj primjeni Ugovora o obavljanju poslova Specijalista - Erste vrijednosni papiri Zagreb d.o.o.
19.5.2010	Varteks d.d. objavio rezultate poslovanja za 2009. godinu
18.5.2010	Započela s radom Akademija Zagrebačke burze
17.5.2010	INA d.d. objavila prodajni postupak društva Crobenz d.d.
17.5.2010	Hrvatski Telekom d.d. zaključio je akviziciju društva Combis d.o.o.

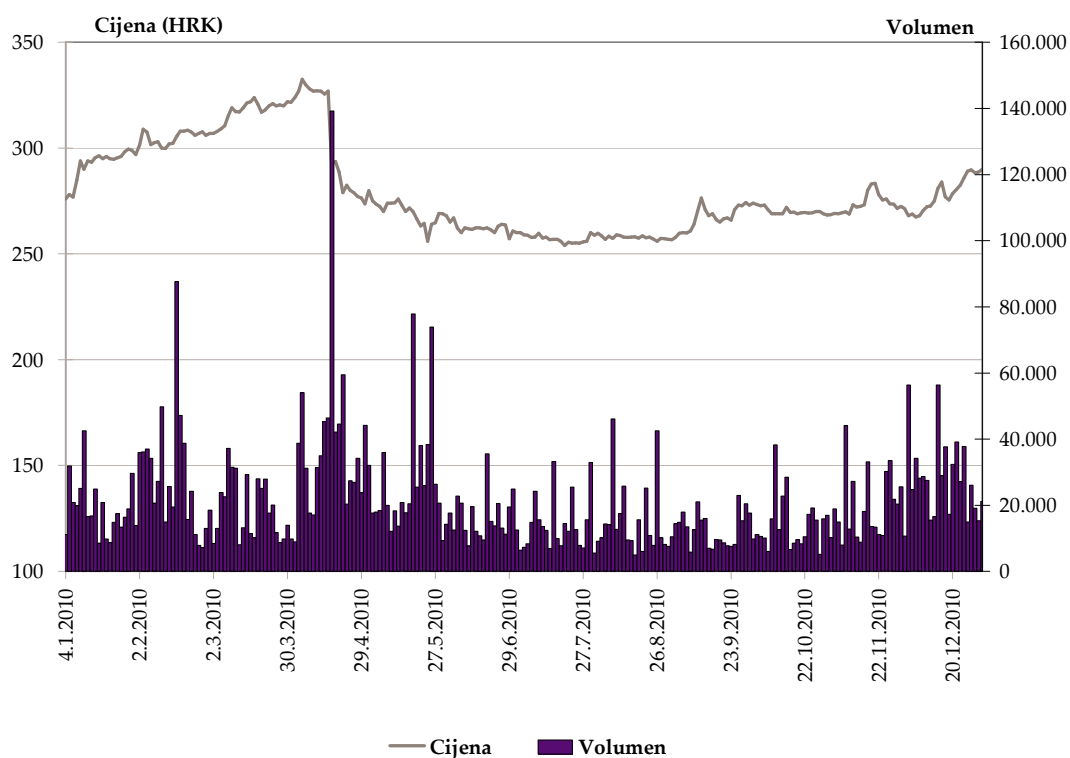
13.5.2010	Dalekovod d.d. dostavio je obavijest o uspješno završenoj izgradnji Zgrade B putničkog terminala Zračne luke Dubrovnik
12.5.2010	Konzum d.d. dostavio je obavijest o stjecanju dionica društva Jadrankomerc d.d. u stečaju
11.5.2010	Validus d.d. dostavio je obavijest o novim materijalnim činjenicama
10.5.2010	Petrokemija d.d. dostavila je obavijest o imenovanju novog predsjednika Uprave
3.5.2010	Obavijest o početku procesa dokapitalizacije društva Luka Ploče d.d.
3.5.2010	Ingra d.d. dostavila je obavijest o odobrenju ugovora vrijednog 4,2 milijuna eura od strane iračkog Ministarstva industrije
30.4.2010	Nexe grupa d.d. objavila rezultate poslovanja za 2009. godinu
29.4.2010	Institut IGH d.d. dostavio je obavijest o sklapanju posla za projektiranje na autocesti u Republici Kosovo
27.4.2010	IPK Osijek d.d. povećao temeljni kapital
26.4.2010	Agrokor d.d. dostavio je Izvješće o preuzimanju društva Vupik d.d.
22.4.2010	Putem društva kćeri, Institut IGH d.d. dovršio je postupak stjecanja udjela u društvu MBM TERMOPROJEKT d.o.o.
21.4.2010	Uljanik plovidba d.d. potpisala je ugovor za uvrštenje dionica u Službeno tržište Zagrebačke burze
19.4.2010	Objavljena je ponuda za preuzimanje društva Unijapapir d.d.
19.4.2010	Objavljena je ponuda za preuzimanje društva Bilokalnik d.d.
19.4.2010	Objavljena je ponuda za preuzimanje društva Belišće d.d.
19.4.2010	Atlantic Grupa d.d. dala je neobvezujuću ponudu za društvo Droga Kolinska d.d.
16.4.2010	Uljanik plovidba d.d. podnijela je zahtjev za uvrštenje dionica u Službeno tržište Zagrebačke burze
14.4.2010	Validus d.d. dostavio je obavijest o procesu dokapitalizacije FIMA Banke
14.4.2010	JANAF d.d. i Optima grupa d.o.o. potpisali su Ugovor o transportu 1.200.000 tona nafte za 2010. godinu.
13.4.2010	Obavijest o namjeri objavljivanja ponude za preuzimanje društva Olympia Vodice d.d.
13.4.2010	Društvo IPK Osijek d.d. dostavilo je obavijest o pripremanju društva IPK Poslovni centar d.d. Osijek
9.4.2010	Genera d.d. objavljuje da je dala suglasnost društvu Veterina Kalinova d.o.o, članici Genera Grupe, da pokrene postupak izrade registracijskih dosjea (EU file-ova) za pet proizvoda
8.4.2010	INA d.d. dostavila je obavijest o prodaji 100% udjela u društvu Crobenzu d.d.
7.4.2010	Društvo Zagrebačka pivovara d.d. zaprimila je dana 27. siječnja 2010. godine obavijest društva CERVESIA d.o.o. Zagreb, Gundulićeva 15. o stjecanju 93.091 dionice društva ZAGREBAČKA PIVOVARA d.d. Zagreb, Ilica 224. i prelasku praga od 75% glasačkih prava u Izdavatelju.
7.4.2010	Društvo Zagrebačka pivovara d.d. dostavila je obavijest da je dana 05. veljače 2010. godine zaprimila obavijest društva Starbev Netherlands B.V. d.o.o., Schiphol Boulevard 285, WTC Tower B, 1118 BH, Luchthafen Schipol, Amsterdam, Nizozemska o posrednom stjecanju 539.323 dionice Izdavatelja, stjecanjem 100% udjela u društvu CERVESIA d.o.o. Zagreb, Gundulićeva 15.
6.4.2010	Vupik d.d. dostavio je obavijest o preuzimanju društva Tera Tost d.o.o.
6.4.2010	Na web stranicama HFP-a objavljen je Javni poziv za prikupljanje ponuda za kupnju dionica društva Uljanik d.d.
1.4.2010	Institut IGH d.d. dostavio je obavijest o prodaji udjela u društvu Črnomerec Centar d.o.o. i stjecanju udjela u društvu Kila d.o.o.
29.3.2010	Društvo Institut IGH d.d. dostavilo je obavijest o preuzimanju društva GEOTEHNIKA-INŽENJERING d.o.o. Zagreb i PROJEKTNI BIRO PALMOTIĆEVA 45 d.o.o. Zagreb
26.3.2010	T-Hrvatski Telekom (oznaka HT-R-A), vodeći davatelj telekomunikacijskih usluga u Hrvatskoj, objavljuje da je potpisao Ugovor o prodaji i prijenosu poslovnog udjela kojim stječe stopostotni udjel u društvu Combis, usluge integracija informatičkih tehnologija, d.o.o.

26.3.2010	Hrvatska agencija za nadzor financijskih usluga je na sjednici održanoj dana 25. ožujka 2010. godine donjela Rješenje kojim je za društvo Jadran-Produkt d.o.o., Michaela Ljubasa i društvo Impuls d.o.o. nastala obveza objavljivanja ponude za preuzimanje društva Elektropromet d.d.
26.3.2010	Hrvatska agencija za nadzor financijskih usluga je na sjednici održanoj dana 25. ožujka 2010. godine donjela Rješenje koji je za Marijana Ključaričeka, Mirana Ključaričeka, Damira Račića, Vedrana Petkovića, Dinka Kamenića, Ivicu Paršića i Predraga Bulata nastala obveza objavljivanja ponude za preuzimanje društva Transadria d.d.
24.3.2010	Potpisana su dva ugovora o gradnji brodova između Atlantske plovidbe d.d. i brodogradilišta Jiangsu Eastern Heavy Industry Co. Ltd.
23.3.2010	Društvo Viro d.d. dostavilo je godišnje financijsko izvješće za 2009. godinu.
22.3.2010	U CROBEX© se uključuju dionice društava Jadranski naftovod d.d., Kraš d.d. i Belišće d.d.
19.3.2010	Hrvatska agencija za nadzor financijskih usluga je na sjednici održanoj dana 18. ožujka 2010. godine donjela Rješenje kojim je za društvo Orbis holding d.d. nastala obveza objavljivanja ponude za preuzimanje društva Jadrankamen d.d.
17.3.2010	Društvo Čakovečki mlinovi d.d. dostavilo je obavijest da je temeljem Ugovora o kupoprodaji vlastitih dionica dioničkog društva TRGOSTIL, d.d. postalo vlasnik ukupno 39.070 dionica, a što predstavlja 52,78% ukupnog broja dionica te pripadajućeg broja glasova na skupštini istog društva.
10.3.2010	Belišće d.d. - Promjene u broju glasačkih prava Belišće d.d. iz Belišća, primilo je obavijest od strane Duropack Aktiengesellschaft iz Beča, Brunner StraÙe 75 o promjenama u postotku glasačkih prava.
9.3.2010	Društvo Agrokor d.d. dostavilo je Ponudu za preuzimanje društva Vupik d.d.
5.3.2010	Na web stranicama Hrvatske agencije za nadzor financijskih usluga nalazi se Rješenje kojim se društvu AGROKOR d.d., odobrava objavljivanje ponude za preuzimanje društva VUPIK d.d., Vukovar, Sajmište 113/c
4.3.2010	Društvo Dalekovod d.d. dobilo je posao gradnje trgovačkog centra „Supernova“ u zagrebačkom Buzinu vrijedan 80,7 milijun eura.
3.3.2010	Viro tvornica šećera d.d. - Sladorana d.d. Županja - povećanje temeljnog kapitala Društvo Viro tvornica šećera d.d. dostavilo je obavijest o prelasku praga od 50% glasačkih prava u društvu Sladorana d.d. Županja.
3.3.2010	Društvo Tehnika d.d. dostavilo je obavijest o novim materijalnim činjenicama vezanim uz projekt autoceste Bar-Boljare u Republici Crnoj Gori.
3.3.2010	Društvo Institut IGH d.d. dostavilo je obavijest o novim materijalnim činjenicama vezanim uz projekt autoceste Bar-Boljare u Republici Crnoj Gori.
2.3.2010	Zagrebačka burza d.d. donjela je Rješenje o ukidanju uvrštenja dionica društva PPK Valpovo d.d.
2.3.2010	Društvo Dalekovod d.d. dostavilo je obavijest o potpisanom ugovoru o projektnom financiranju sa SOCIETE GENERAL SPLITSKOM BANKOM za projekt vjetroelektrane ukupne investicije EUR 16.241.839,00, u kojem projektu DALEKOVOD sudjeluje kao investitor i kao izvođač elektroradova, vrijednost kojih elektroradova za ovaj projekt iznosi EUR 1.050.000,00.
2.3.2010	Carlson Private Equity Limited dostavilo je Izvješće o preuzimanju društva Željezara Split d.d.
24.2.2010	Odvjetničko društvo Žurić i Partneri dostavilo je obavijest kojim je za društvo Duropack Aktiengesellschaft nastala obveza objavljivanja ponude za preuzimanje društva Unijapapir d.d.
24.2.2010	Odvjetničko društvo Žurić i Partneri dostavilo je obavijest kojim je za društvo Duropack Aktiengesellschaft nastala obveza objavljivanja ponude za preuzimanje društva Bilokalnik-IPA d.d.
24.2.2010	Odvjetničko društvo Žurić i Partneri dostavilo je obavijest kojim je za društvo Duropack Aktiengesellschaft nastala obveza objavljivanja ponude za preuzimanje društva Belišće d.d.
23.2.2010	Društvo Atlantic Grupa d.d. dostavilo je godišnje financijsko izvješće za 2009. godinu.
16.2.2010	Društvo HT d.d. dostavilo je godišnje financijsko izvješće za 2009. godinu.

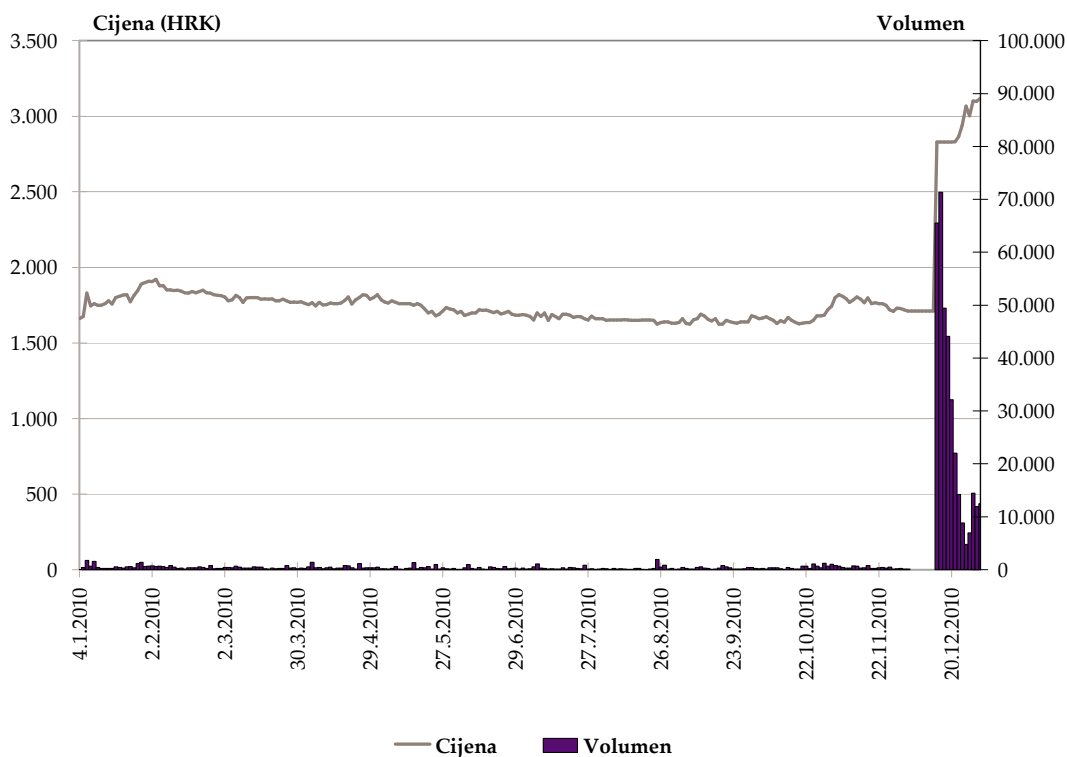
15.2.2010	Zagrebačka burza d.d. donjelo je Rješenje o ukidanju uvrštenja dionica društva Hotel Dubrovnik d.d.
15.2.2010	Društvo INA d.d. dostavilo je obavijest o nerevidiranim konsolidiranim poslovnim rezultatima za 2009. godinu.
12.2.2010	Društvo Dalekovod d.d. dostavilo je obavijest o dodjeli posla na izgradnji dalekovoda 420 kV Sauda – Liastølen. Dalekovod d.d. je isporučitelj kompletne opreme i izvoditelj radova na izgradnji novih 30 km navedene visokonaponske građevine
11.2.2010	Zagrebačka burza d.d. donjela je Rješenje o ukidanju uvrštenja dionica društva Drvenjača d.d.
5.2.2010	Društvo Istraturist Umag d.d. dostavilo je obavijest o Rješenju Vrhovnog suda Republike Hrvatske u sporu s Novom Ljubljanskom bankom d.d.
5.2.2010	U sustavu Središnjeg klirinškog depozitarnog društva d.d. za društvo ISTRA d.d. obavljen je upis poništenja dokapitalizacije Društva
4.2.2010	Središnje klirinško depozitarno društvo d.d. dostavilo je obavijest o smanjenju temeljnog kapitala društva Hoteli Zadar d.d.
2.2.2010	ZIF HPB Real d.d. dostavilo je Rješenje Trgovačkog suda o likvidaciji na temelju odluke o prestanku društva donesenoj na Glavnoj skupštini.
2.2.2010	Društvo Dalekovod d.d. dostavilo je obavijest da su na međunarodnom nadmetanju u Francuskoj za nabavku ovjesne opreme za 400 kV dalekovod Contentin – Maine, naručitelja RTE- EDF (Francuska Elektroprivreda), odabrane tvrtke Dalekovod d.d. i Sicamex group-Dervaux iz Francuske (svaka tvrtka za svoju dionicu).
2.2.2010	Društvo Dalekovod d.d. dostavilo je obavijest da je na međunarodnom nadmetanju u Estoniji za izgradnju dalekovoda Balti - Pussi 330 kV, naručitelja Estonian Main Grid po sistemu “ključ u ruke”, posao dobila tvrtka Empower koja je, nakon prikupljanja ponuda, posao isporuke ovjesne opreme dodijelila društvu Dalekovod d.d.
1.2.2010	Uprava Burze donijela je novu Odluku o indeksu CROBEX®.
28.1.2010	Hrvatska agencija za nadzor financijskih usluga je na svojoj sjednici održanoj 28. siječnja 2010. godine donjela Rješenje o nastavku trgovanja dionicama VPIK-R-A.
28.1.2010	Društvo Dalekovod d.d. dostavilo je obavijest da je u vrlo jakoj međunarodnoj konkurenciji triju tvrtki koje su preostale nakon postupka pretkvalifikacije, dobilo posao isporuke čelično rešetkaste konstrukcije iz projekta SIMA - SAMNANGER u Norveškoj, za 420 kV duljine 90 km i s 278 stupnih mjesta, vrijedan nešto više od 6 milijuna EUR.
26.1.2010	Središnje klirinško depozitarno društvo dostavilo je obavijest o povećanju temeljnog kapitala društva VUPIK d.d.
26.1.2010	JANAF d.d. i NIS a.d. potpisali su Ugovor o transportu nafte za 2010. godinu.
25.1.2010	Odvjetničko društvo Šavoric&Partneri dostavilo je Izvješće o preuzimanju dionica izdavatelja Zagrebačka pivovara d.d. sastavljeno od strane društva Cervesia Zagreb d.o.o. za upravljanje.
22.1.2010	Zagrebačka burza d.d. donjela je Rješenje o ukidanju uvrštenja dionica društva Lola Ribar d.d.
20.1.2010	Zagrebačka burza d.d. donjela je Rješenje o ukidanju uvrštenja dionica društva Coning turizam d.d.
18.1.2010	Zagrebačka burza d.d. donjela je Rješenje o ukidanju uvrštenja dionica društva Rovinjturist d.d.
18.1.2010	Društvo Agrokor d.d. dostavilo je obavijest o stjecanju dionica društva VUPIK d.d. i o nastanku obveze objavljivanja ponude za preuzimanje.
15.1.2010	Zagrebačka burza d.d. donjela je Rješenje o ukidanju uvrštenja dionica društva Zdenka d.d. u stečaju.
11.1.2010	Zagrebačka burza d.d. donjela je Rješenje o ukidanju uvrštenja dionica društva Dubrovnik-Babin kuk d.d.
7.1.2010	Zagrebačka burza d.d. donjela je Rješenje o ukidanju uvrštenja dionica društva Autobusni promet d.d. Varaždin u stečaju.

7.1.2010	Carlson Private Equity Limited dostavilo je Ponudu za preuzimanje društva Željezara Split d.d.
4.1.2010	Zagrebačka burza d.d. donjela je Rješenje o ukidanju uvrštenja dionica društva Žitoproizvod d.d.
4.1.2010	Na temelju Ugovora o pripajanju kojeg su društva HT - Hrvatske telekomunikacije d.d. (HT d.d.) i društvo T-Mobile Hrvatska d.o.o. sklopila dana 29. listopada 2009. i odluke Skupštine pripojenog društva kojim je pripajanje odobreno, dana 31. prosinca 2009. godine izvršen je upis pripajanja u sudskom registru Trgovačkog suda u Zagrebu.
4.1.2010	Konzum d.d. izvješćuje da je dana 31. prosinca 2009. godine sklopljen Ugovor o prijenosu i stjecanju poslovnog udjela u društvu „KOZMO“ d.o.o. za trgovinu i usluge, kojim je Konzum d.d. prodao svoj poslovni udjel od 100,00 % u društvu Kozmo d.o.o., s društvom NEXUS ALPHA otvorenim investicijskim fondom rizičnog kapitala s privatnom ponudom.
4.1.2010	Hrvatska agencija za nadzor financijskih usluga je na sjednici održanoj dana 30. prosinca 2009. godine donjela Rješenje kojim se prekida rok trajanja ponude za preuzimanje društva Željezara Split d.d.
4.1.2010	Dukat mliječna industrija d.d., temeljem odluke Glavne Skupštine KIM mljekare Karlovac d.d., izvršila je dokapitalizaciju KIM mljekare Karlovac d.d., unosom kapitala u obliku konverzije prava s osnove potraživanja po danim kreditima, u iznosu od 58.131.200,00 kuna.

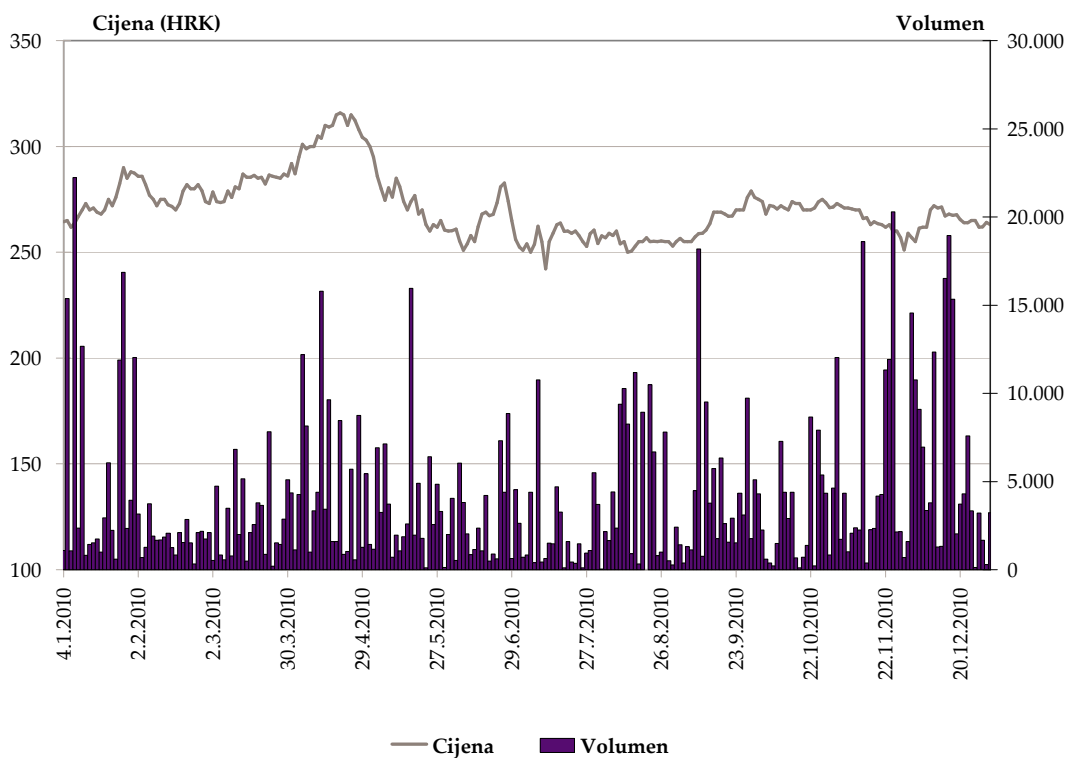
3. Grafovi kretanja cijena najaktivnijih dionica



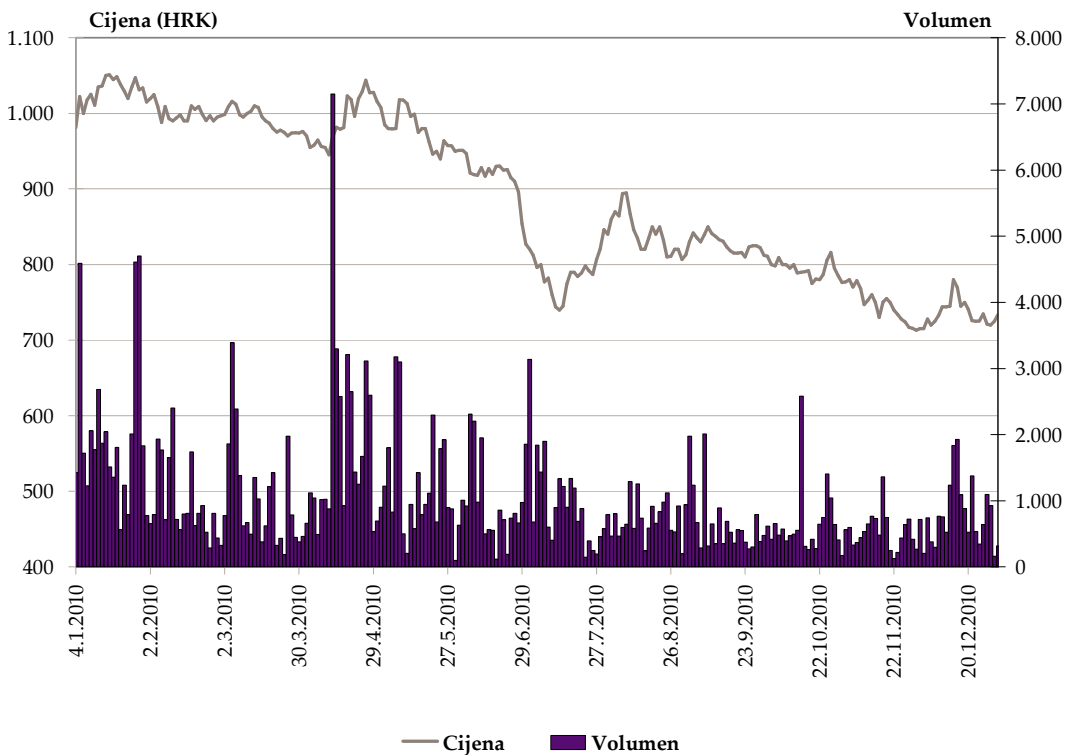
Slika 5: HT d.d.



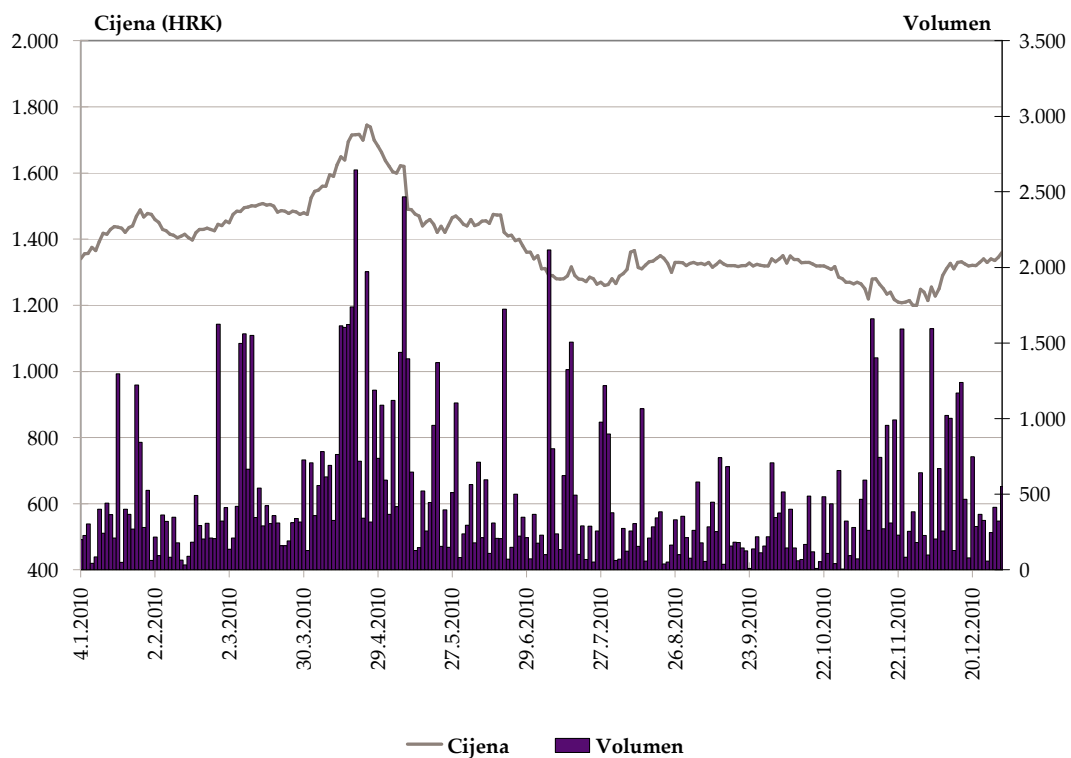
Slika 6: Ina d.d.



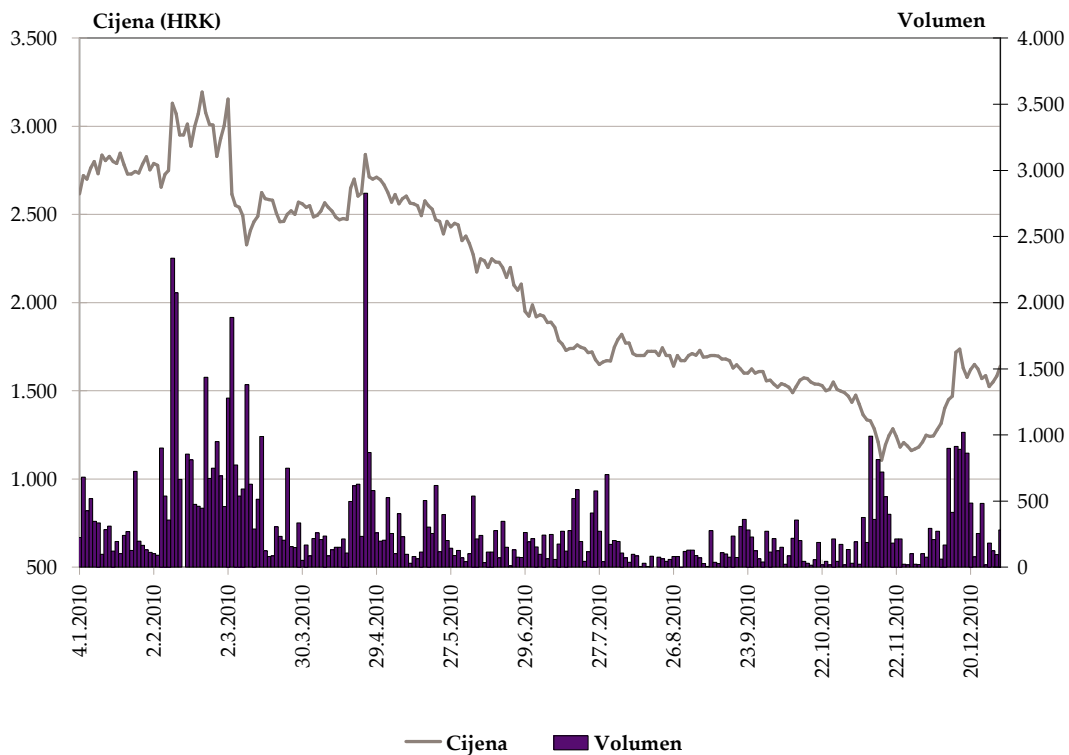
Slika 7: ADRIS GRUPA d.d. povlaštene dionice



Slika 8: Atlantska plovidba d.d.



Slika 9: Ericsson Nikola Tesla d.d.



Slika 10: Institut IGH d.d.

4. Popis uvrštenih dionica

Simbol	Izdavatelj	Broj izdanih	Nominala
Službeno tržište			
ADPL-R-A	AD plastik d.d.	4.199.584	100 HRK
ATGR-R-A	Atlantic grupa d.d.	3.334.300	40 HRK
CROS-P-A	Croatia osiguranje d.d.	8.750	1400 HRK
CROS-R-A	Croatia osiguranje d.d.	307.598	1400 HRK
DLKV-R-A	Dalekovod d.d.	2.293.812	100 HRK
HT-R-A	HT d.d.	81.888.535	100 HRK
IGH-R-A	Institut IGH d.d.	158.580	400 HRK
INA-R-A	Ina d.d.	10.000.000	900 HRK
INGR-R-A	Ingra d.d.	7.500.000	
ISTT-R-A	Istraturist Umag d. d.	4.674.995	100 HRK
KOEL-R-A	Končar - elektroindustrija d.d.	2.572.119	400 HRK
MDKA-R-A	Medika d.d.	30.194	2000 HRK
MGMA-R-A	Magma d.d.	4.874.160	10 HRK
OPTE-R-A	OT-optima telekom d.d.	2.820.070	10 HRK
PODR-R-A	Podravka d.d.	5.420.003	300 HRK
PTKM-R-A	Petrokemija d.d.	3.341.117	270 HRK
ULPL-R-A	Uljanik Plovidba d. d.	580.000	400 HRK
VART-R-1	Varteks d. d.	1.920.807	200 HRK
VERN-R-A	Genera d.d.	1.844.860	100 HRK
VIRO-R-A	Viro tvornica šećera d.d.	1.386.667	
Redovito tržište			
3MAJ-R-A	BI 3. maj d.d.	1.222.985	100 HRK
ACI-R-A	ACI d. d.	111.060	3600 HRK
ADCH-R-A	Adriachem d.d.	623.578	300 HRK
ADRS-P-A	Adris grupa d. d.	6.784.100	10 HRK
ADRS-R-A	Adris grupa d. d.	9.615.900	10 HRK
AGMM-R-A	Agromeđimurje d.d. Čakovec	41.390	1900 HRK
AMDN-R-A	Apartmani Medena d.d.	765.376	300 HRK
ARNT-R-A	Arenaturist d. d.	2.182.500	20 HRK
ATLN-R-A	Excelsa nekretnine d.d.	3.335.801	
ATLS-R-A	Atlas d.d. Dubrovnik	1.904.315	
ATPL-R-A	Atlantska plovidba d.d.	1.395.520	300 HRK
AUHR-R-A	Auto Hrvatska d.d. Zagreb	661.745	3700 HRK
BD62-R-A	Badel 1862 d.d.	752.106	300 HRK
BDMR-R-A	Brodomerkur d.d.	99.331	1900 HRK
BLKL-R-A	Bilokalnik-IPA d.d.	499.582	300 HRK
BLSC-R-A	Belišće d.d.	1.164.312	300 HRK

Simbol	Izdavatelj	Broj izdanih	Nominala
BLJE-R-A	Belje d.d. Darda	8.215.487	100 HRK
BPBA-R-A	VABA d.d.	1.765.228	100 HRK
BRIK-R-A	Borik d.d.	401.100	300 HRK
BRIN-R-A	ZIF breza d.d.	506.000	100 HRK
BRNK-R-A	Brionka d. d.	132.410	380 HRK
BRST-R-A	Brestovac d.d.	172.800	300 HRK
BZJK-R-A	Božjakovina d.d.	204.989	300 HRK
CEBA-P-A	Centar banka d.d.	62.500	400 HRK
CEBA-R-A	Centar banka d.d.	284.249	400 HRK
CHAG-R-A	Chromos agro d.d.	120.497	500 HRK
CKML-R-A	Čakovečki mlinovi d.d.	105.000	400 HRK
CRAL-P-A	Croatia airlines d.d.	17.590	100 HRK
CRAL-P-A1	Croatia airlines d.d.	6.762	100 HRK
CRAL-P-A2	Croatia airlines d.d.	13.025	100 HRK
CRAL-P-A3	Croatia airlines d.d.	7.356	100 HRK
CRAL-P-A4	Croatia airlines d.d.	6.464	100 HRK
CRAL-R-A	Croatia airlines d.d.	4.924.279	200 HRK
CRBT-R-A	Croatia-baterije d.d.	180.090	300 HRK
CRLI-R-A	Croatia lloyd d.d.	145.076	800 HRK
CTKS-R-A	Čateks d.d.	246.201	300 HRK
DALS-R-A	Dalma d.d.	1.241.157	370 HRK
DDJH-R-A	Đuro Đaković holding d.d.	3.237.068	100 HRK
DIOK-R-A	Dioki d.d.	4.042.058	240 HRK
DKVS-R-A	Đakovština d.d.	1.053.563	300 HRK
DLTC-R-A	Dalit corp. d.d.	304.130	100 DEM
DLVN-R-A	Dalmacijavino d.d.	777.500	200 HRK
DTR-R-A	DTR d.d.	107.850	100 DEM
DUPM-R-A	Dubrovačko primorje d.d.	354.410	300 HRK
ELKL-R-A	Elektrometal d.d.	83.867	380 HRK
ELKP-R-A	Elektroprojekt d.d.	89.800	380 HRK
ELPR-R-A	Elektropromet d.d. u stečaju	334.860	300 HRK
ERNT-R-A	Ericsson Nikola Tesla d.d.	1.331.650	100 HRK
EXCL-R-A	Hotel Excelsior d.d.	1.147.734	100 HRK
EXPD-R-A	Exportdrvo d.d.	144.000	400 HRK
FMPS-R-A	ZIF Fima Proprius d.d.	2.003.172	100 HRK
FNVC-R-A	Finvest Corp d. d.	617.751	400 HRK
FRNK-R-A	Franck d.d.	427.170	600 HRK
HBEL-R-A	Hotel Bellevue d.d.	172.246	300 HRK
HBRL-R-A	Hoteli Brela d.d.	525.270	200 HRK
HBVD-R-A	Hoteli Baška voda d.d.	286.383	300 HRK
HCRC-P-A	Hoteli Croatia d.d.	402.500	100 HRK

Simbol	Izdavatelj	Broj izdanih	Nominala
HCRC-R-A	Hoteli Croatia d.d.	1.079.040	100 HRK
HCVT-R-A	Hoteli Cavtat d.d.	614.180	200 HRK
HDEL-R-A	Hidroelektra niskogradnja d.d.	623.881	100 HRK
HEFA-R-A	Helios Faros d.d.	338.420	200 HRK
HGSP-R-A	HG Spot d.d.	330.000	100 HRK
HHLD-R-A	Hoteli Haludovo Malinska d.d.	10.732.908	20 HRK
HIMR-R-A	Imperial d.d.	635.855	400 HRK
HJDR-R-A	Hoteli Jadran d.d.	107.115	700 HRK
HMAM-R-A	Hoteli Makarska d.d.	1.119.470	200 HRK
HMDN-R-A	Hotel Medena d.d.	393.800	300 HRK
HMST-R-A	Hoteli Maestral d.d.	515.720	200 HRK
HNVI-R-A	Hoteli Novi d.d.	67.146	1800 HRK
HOMS-R-A	Hoteli Omišalj d. d.	244.242	200 HRK
HPB-R-A	HPB d.d.	594.836	1100 HRK
HPBR-R-A	ZIF HPB REAL d.d.	302.531	100 HRK
HPDG-R-A	Hoteli Podgora d.d.	366.250	370 HRK
HRBC-R-A	Rabac d.d.	1.012.220	370 HRK
HRBS-R-A	Herbos d.d.	188.264	380 HRK
HTCP-R-A	Hoteli Tučepi, d.d.	548.200	300 HRK
HTPK-R-A	HTP Korčula d.d.	426.425	300 HRK
HTPO-R-A	HTP Orebić d.d.	175.820	200 HRK
HUPZ-R-A	HUP - Zagreb d.d.	471.376	400 HRK
HVDC-R-A	Hoteli Vodice d.d.	468.634	
HZVG-R-A	Hoteli Živogošće d.d.	302.760	370 HRK
IKBA-P-A	Istarska kreditna banka Umag d.d.	3.026	1100 HRK
IKBA-R-A	Istarska kreditna banka Umag d.d.	144.974	1100 HRK
ILRA-R-A	Ilirija d.d.	249.386	400 HRK
IMZV-R-A	Imunološki zavod d.d.	225.284	380 HRK
INDG-R-A	Industrogradnja d.d.	452.400	1000 HRK
IPKK-R-A	IPK Kandit d.d.	715.090	100 HRK
IPKO-R-A	IPK Osijek d.d.	4.461.755	100 HRK
ISTR-R-A	Istra d.d.	91.700	1700 HRK
JAKT-R-A	Jadran kapital d.d.	791.636	100 HRK
JDBA-R-A	Jadranska banka d.d.	119.623	2000 HRK
JDGT-R-A	Jadroagent d.d.	110.845	400 HRK
JDKM-R-A	Jadrnkamen d.d.	217.330	370 HRK
JDOS-R-A	Jadransko osiguranje d.d.	125.000	400 HRK
JDPL-R-A	Jadroplov d.d.	1.636.674	360 HRK
JDRA-R-A	Jadranka d. d.	332.484	1000 HRK
JDRF-R-A	Jadran film d.d.	163.470	100 DEM
JDRN-R-A	Jadran d.d. u stečaju	281.296	1800 HRK

Simbol	Izdavatelj	Broj izdanih	Nominala
JDTC-R-A	Jadran d.d.	141.633	300 HRK
JLSA-R-A	Jelsa d.d.	1.343.473	70 HRK
JMNC-R-A	Jamnica d.d.	22.126	3800 HRK
JNAF-R-A	Janaf d.d.	742.846	2700 HRK
JTMN-R-A	Jadran d.d. TMN	173.560	300 HRK
KABA-P-A	Karlovačka banka d.d.	10.824	100 HRK
KABA-R-A	Karlovačka banka d.d.	1.339.176	100 HRK
KAPF-R-A	Kapitalni fond d.d.	3.845.501	100 HRK
KBZ-R-A	Kreditna banka Zagreb d.d.	1.865.532	100 HRK
KMSK-R-A	Kamensko d.d.	212.671	400 HRK
KNZM-R-A	Konzum d.d.	22.702.860	1800 HRK
KODT-P-A	Končar - distributivni i specijalni transformatori d.d.	61.428	300 HRK
KODT-R-A	Končar - distributivni i specijalni transformatori d.d.	194.188	300 HRK
KOES-R-A	Koestlin d.d.	130.276	700 HRK
KOKA-R-A	Koka d.d.	903.220	200 HRK
KORF-R-A	Dom holding d.d.	7.467.235	100 HRK
KOSK-P-A	Končar - sklopna postrojenja d.d.	40.718	300 HRK
KOSK-R-A	Končar - sklopna postrojenja d.d.	68.842	300 HRK
KRAS-R-A	Kraš d.d.	1.373.621	400 HRK
KSST-R-A	Kaštelanski staklenici d.d.	113.593	2500 HRK
KTJV-R-A	Kutjevo d. d.	5.726.429	50 HRK
KTKS-R-A	Koteks d.d.	669.467	50 HRK
LANO-R-A	Laguna Novigrad d. d.	15.596.462	370 HRK
LANT-R-A	Lantea grupa d.d.	672.671	100 HRK
LCDS-R-A	Lucidus d.d.	2.531.200	100 HRK
LEDO-R-A	Ledo d.d.	220.170	380 HRK
LKPC-R-A	Luka Ploče d.d.	222.614	400 HRK
LKRI-R-A	Luka Rijeka d.d.	5.980.475	100 HRK
LPLH-R-A	Lošinjska plovidba - holding d.d.	662.416	350 HRK
LRH-R-A	Liburnia riviera hoteli d. d.	302.641	3200 HRK
LURA-R-A	Dukat d.d.	3.000.000	100 HRK
LVCV-R-A	Lavčević d.d.	478.200	300 HRK
MAIS-R-A	Maistra d. d.	10.944.339	
MDPL-R-A	Meditranska plovidba d.d.	156.126	370 HRK
MGKP-R-A	MGK-pack d.d.	219.862	200 HRK
MIO-R-A	Mio d.d.	286.914	300 HRK
MIV-R-A	MIV d.d.	15.018	3700 HRK
MLNR-R-A	Mlinar d.d.	195.409	400 HRK
MLNR-R-B	Mlinar d.d.	60.000	660 HRK
MNDS-R-A	Mundus d.d.	24.031	1870 HRK

Simbol	Izdavatelj	Broj izdanih	Nominala
MRNA-R-A	Mirna d.d.	368.040	100 HRK
MRSK-R-A	Maraska d.d.	318.793	300 HRK
MTC-R-A	MTČ d.d. Čakovec u stečaju	62.452	1200 HRK
NVBA-R-A	Nava banka d.d.	426.981	100 HRK
OLVD-R-A	Olympia Vodice d.d.	468.786	
PAN-R-A	PAN - trgopromet d.d.	532.207	100 HRK
PBZ-R-A	PBZ d.d.	19.074.769	100 HRK
PDBA-R-A	Podravska banka d.d.	668.749	400 HRK
PIKR-R-A	PIK d. d.	233.460	350 HRK
PIVK-R-A	PIK-Vinkovci d.d.	317.225	400 HRK
PKMI-R-A	PPK d.d.	96.136	400 HRK
PLAG-P-A	Plava laguna d.d.	105.000	1000 HRK
PLAG-R-A	Plava laguna d.d.	546.318	1800 HRK
PLCH-R-A	Palace hotel Zagreb d.d.	126.726	400 HRK
PLTO-R-A	Pluto d.d.	87.440	400 HRK
PLJK-R-A	Puljanka d.d.	1.055.558	100 HRK
PPOR-R-A	PP Orahovica d.d.	165.803	320 HRK
PUNT-P-A	Pounje d.d.	600.000	10 HRK
PUNT-R-A	Pounje d.d.	2.666.700	10 HRK
PURI-R-A	Puris d. d.	625.801	
QUNE-R-A	Quaestus nekretnine d.d.	2.255.463	100 HRK
RGNC-R-A	Regeneracija d.d.	25.714	2000 HRK
RIVP-R-A	Riviera Poreč d.d.	3.653.517	300 HRK
RIZO-R-A	RIZ-odašiljači d.d.	374.179	370 HRK
SAPN-R-A	Saponia d.d.	658.564	300 HRK
SCOS-R-A	Sunce osiguranje d.d.	407.261	100 HRK
SDBA-R-A	Banka splitsko-dalmatinska d.d.	471.620	100 HRK
SLDM-R-A	Slobodna Dalmacija d.d.	5.221.116	70 HRK
SLMK-R-A	Slavonija MK d.d.	359.487	200 HRK
SLPF-R-A	Slavonski ZIF d.d.	3.346.418	90 HRK
SLRS-R-A	Solaris d.d.	617.716	300 HRK
SLTK-R-A	Slavonijatekstil d.d.	10.640	3600 HRK
SMNS-R-A	Siemens d.d.	945.906	100 HRK
SNBA-R-A	Slatinska banka d.d.	918.972	100 HRK
SPVA-R-A	Spačva d.d. Vinkovci	276.522	300 HRK
SSNC-P-A1	Banco Popolare Croatia	18.200	500 HRK
SSNC-R-A	Banco Popolare Croatia	147.460	500 HRK
SUNH-R-A	Sunčani Hvar d.d.	7.310.971	100 HRK
TANG-R-A	Tang tvornica alata d.d.	113.874	500 HRK
TEP-R-A	TEP d.d.	377.847	200 HRK
THMT-R-A	Tehnomont d. d.	268.321	300 HRK

Simbol	Izdavatelj	Broj izdanih	Nominala
THNK-R-A	Tehnika d.d.	189.460	900 HRK
TISK-R-A	Tisak d.d.	2.386.587	100 HRK
TKPR-R-A	Tekstilpromet d.d.	81.842	400 HRK
TLM-R-A	TLM d.d.	1.840.082	
TMPO-R-A	Tempo d.d.	607.952	100 HRK
TNKC-R-A	Tankerkomerc d.d.	34.182	1880 HRK
TNPL-R-A	Tankerska plovidba d.d.	626.385	600 HRK
TNSA-R-A	Transadria d.d.	28.755	1910 HRK
TOZ-R-A	TOZ penkala, Tvornica olovaka Zagreb d.d.	200.000	300 HRK
TRFM-R-A	Terra firma d. d.	36.000	1000 HRK
TRMD-R-A	Terra Mediterranea d.d.	230.997	100 HRK
TSTR-R-A	Tekstilstroj d.d.	114.442	300 HRK
TUHO-R-A	Turisthotel d.d.	394.756	300 HRK
ULJN-R-A	ULJANIK d. d.	2.236.253	300 HRK
UNPP-R-A	Unijapapir d.d.	19.210	1800 HRK
VDKT-R-A	Viadukt d.d.	456.813	300 HRK
VDZG-R-A	Vodoprivreda Zagreb d.d.	395.449	100 HRK
VELO-R-A	Velebit osiguranje d.d.	660.000	100 HRK
VIS-R-A	Vis d.d.	517.839	100 HRK
VJSN-R-A	Vjesnik d.d.	1.061.683	100 HRK
VLBT-R-A	Velebit, zatvoreni investicijski fond, d.d. u likvidaciji	3.406.550	10 HRK
VLDS-R-A	Validus d.d.	2.701.538	100 HRK
VLEN-R-B	Viktor Lenac d.d.	13.844.447	10 HRK
VPIK-R-A	Vupik d.d.	1.505.473	400 HRK
VRBS-R-A	Vrboska d.d.	128.650	300 HRK
VZIO-R-A	Velebit životno osiguranje d.d.	660.000	100 HRK
ZABA-R-A	Zagrebačka banka d.d.	64.048.391	20 HRK
ZLAR-R-A	Zlatni rat d.d.	552.319	370 HRK
ZLTO-R-A	Zlatni otok d.d.	357.590	360 HRK
ZLJS-R-A	Željezara Split d.d.	232.704	1200 HRK
ZPKL-R-A	Zagrebačke pekarnice Klara d.d.	283.760	400 HRK
ZTNJ-R-A	Žitnjak d.d.	205.643	690 HRK
ZVCV-R-A	Zvečevo d.d.	307.808	200 HRK
ZVZD-R-A	Zvijezda d.d.	100.257	2000 HRK
MTP			
BCIN-R-A	BC institut d.d.	166.500	180 HRK
BRBA-P-A	Banka Brod d. d.	2.547	3800 HRK
BRBA-R-A	Banka Brod d. d.	10.934	3800 HRK
EHOS-R-A	Euroherc osiguranje d.d.	305.010	200 HRK
GBRT-R-A	Gabarit d.d.	68.100	10 HRK
HDBK-R-A	Dubrovnik - Babin kuk d.d.	1.765.010	300 HRK

Simbol	Izdavatelj	Broj izdanih	Nominala
HMNS-R-A	Humanitas d.d.	1.341.190	10 HRK
HRDH-R-A	Hrvatski duhani d.d.	842.807	300 HRK
KMKA-R-A	Kemika d.d.	95.259	300 HRK
KOSN-P-A	Končar - električni aparati srednjeg napona d.d.	26.383	300 HRK
KOSN-R-A	Končar - električni aparati srednjeg napona d.d.	39.216	300 HRK
LVRG-R-A	Lovački rog d.d.	70.169	300 HRK
MMTZ-R-A	Montmontaža d.d.	8.028	3500 HRK
PRFC-R-A	Proficio d.d.	3.912.908	10 HRK
PSMR-R-A	Pismorad d.d.	23.290	370 HRK
RZVI-R-A	Razvitak d.d.	2.123.040	100 HRK
SEM-R-A	Linijaska nacionalna plovidba d.d.	318.383	10 HRK
SM86-R-A	SEM 1986 d.d.	136.432	100 HRK
SNHO-R-A	SN holding d.d.	2.720.000	
TDZ-R-A	Tvornica duhana Zagreb d.d.	324.808	700 HRK
TIMT-R-A	DALEKOVOOD TIM d.d.	285.400	100 HRK
TNER-R-A	Tanker d.d.	78.000	100 HRK
TSHC-R-A	Tvornica stočne hrane d.d.	13.551	800 HRK
VLHO-R-A	Valamar grupa d.d.	6.295.636	

5. Popis uvrštenih obveznica

Simbol	Izdavatelj	Nominala	Broj izdanih	Kamata	Dospijeće
Službeno tržište					
ATGR-O-11CA	Atlantic grupa d.d.	1 HRK	115.000.000	5,750	6.12.2011
FNOI-D-111A	Fond za naknadu oduzete imovine	1 EUR	911.548	0,000	1.1.2011
FNOI-D-117A	Fond za naknadu oduzete imovine	1 EUR	911.548	0,000	1.7.2011
FNOI-D-121A	Fond za naknadu oduzete imovine	1 EUR	911.548	0,000	1.1.2012
FNOI-D-127A	Fond za naknadu oduzete imovine	1 EUR	911.548	0,000	1.7.2012
FNOI-D-131A	Fond za naknadu oduzete imovine	1 EUR	911.548	0,000	1.1.2013
FNOI-D-137A	Fond za naknadu oduzete imovine	1 EUR	911.548	0,000	1.7.2013
FNOI-D-141A	Fond za naknadu oduzete imovine	1 EUR	911.548	0,000	1.1.2014
FNOI-D-147A	Fond za naknadu oduzete imovine	1 EUR	911.548	0,000	1.7.2014
FNOI-D-151A	Fond za naknadu oduzete imovine	1 EUR	911.548	0,000	1.1.2015
FNOI-D-157A	Fond za naknadu oduzete imovine	1 EUR	911.548	0,000	1.7.2015
FNOI-D-161A	Fond za naknadu oduzete imovine	1 EUR	911.548	0,000	1.1.2016
FNOI-D-167A	Fond za naknadu oduzete imovine	1 EUR	911.548	0,000	1.7.2016
FNOI-D-171A	Fond za naknadu oduzete imovine	1 EUR	911.548	0,000	1.1.2017
FNOI-D-177A	Fond za naknadu oduzete imovine	1 EUR	911.548	0,000	1.7.2017
FNOI-D-181A	Fond za naknadu oduzete imovine	1 EUR	911.548	0,000	1.1.2018
FNOI-D-187A	Fond za naknadu oduzete imovine	1 EUR	911.548	0,000	1.7.2018
FNOI-D-191A	Fond za naknadu oduzete imovine	1 EUR	911.548	0,000	1.1.2019
FNOI-D-197A	Fond za naknadu oduzete imovine	1 EUR	911.548	0,000	1.7.2019

Simbol	Izdavatelj	Nominala	Broj izdanih	Kamata	Dospijeće
GDKC-O-116A	Grad Koprivnica	1 HRK	60.000.000	6,500	29.6.2011
GDRI-O-167A	Grad Rijeka	1 EUR	16.383.008	4,125	18.7.2016
GDST-O-137A	Grad Split	1 EUR	8.000.000	4,563	24.7.2013
GDST-O-15BA	Grad Split	1 EUR	8.100.000	4,750	27.11.2015
GDST-O-177A	Grad Split	1 EUR	8.200.000	6,000	8.7.2017
GDZD-O-119A	Grad Zadar	1 EUR	18.500.000	5,500	1.9.2011
HBOR-O-112A	Hrvatska banka za obnovu i razvitak d.d.	1 EUR	300.000.000	4,880	11.2.2011
HEP-O-13BA	HEP d.d.	1 HRK	500.000.000	5,000	29.11.2013
HEP-O-17CA	HEP d.d.	1 HRK	700.000.000	6,500	7.12.2017
HP-O-127A	HP - Hrvatska pošta d.d.	1 EUR	41.000.000	9,000	1.7.2012
INGR-O-11CA	Ingra d.d.	1 HRK	200.000.000	6,125	6.12.2011
JDGL-O-126A	Jadran - galenski laboratorij d. d.	1 HRK	125.000.000	5,650	11.6.2012
JDRA-O-129A	Jadranka d. d.	1 HRK	75.000.000	6,475	13.9.2012
JRLN-O-12AA	Jadrolinija	1 HRK	70.000.000	6,500	25.10.2012
MTEL-O-137A	Metronet telekomunikacije d.d.	1 EUR	19.800.000	12,000	17.7.2013
NEXE-O-116A	Nexe grupa d.d.	1 HRK	750.000.000	5,500	14.6.2011
OIV-O-14BA	Odašiljači i veze d.o.o.	1 HRK	100.000.000	7,250	20.11.2014
OPTE-O-142A	OT-optima telekom d.d.	1 HRK	250.000.000	9,125	1.2.2014
PLOR-O-133A	Plodine d. d.	1 HRK	100.000.000	9,000	4.3.2013
PODR-O-115A	Podravka d.d.	1 HRK	375.000.000	5,125	17.5.2011
RBA-O-112A	Raiffeisenbank Austria d.d.	1 HRK	600.000.000	4,125	10.2.2011
RHMF-O-125A	Ministarstvo financija Republike Hrvatske	1 EUR	500.000.000	6,875	23.5.2012
RHMF-O-137A	Ministarstvo financija Republike Hrvatske	1 HRK	4.000.000.000	4,500	11.7.2013
RHMF-O-142A	Ministarstvo financija Republike Hrvatske	1 EUR	650.000.000	5,500	10.2.2014
RHMF-O-157A	Ministarstvo financija Republike Hrvatske	1 EUR	350.000.000	4,250	14.7.2015
RHMF-O-15CA	Ministarstvo financija Republike Hrvatske	1 HRK	5.500.000.000	5,250	15.12.2015
RHMF-O-172A	Ministarstvo financija Republike Hrvatske	1 HRK	5.500.000.000	4,750	8.2.2017
RHMF-O-17BA	Ministarstvo financija Republike Hrvatske	1 HRK	4.000.000.000	6,250	25.11.2017
RHMF-O-19BA	Ministarstvo financija Republike Hrvatske	1 EUR	500.000.000	5,375	29.11.2019
RHMF-O-203A	Ministarstvo financija Republike Hrvatske	1 HRK	5.000.000.000	6,750	5.3.2020
RHMF-O-203E	Ministarstvo financija Republike Hrvatske	1 EUR	1.000.000.000	6,500	5.3.2020
RPRO-O-181A	Rijeka promet d. d.	1 HRK	192.000.000	6,813	25.1.2018
SCVI-O-14CA	ŠC Višnjik d.o.o.	1 EUR	9.600.000	8,810	23.12.2014
Redovito tržište					
GROS-O-17AA	Grad Osijek	1 HRK	25.000.000	5,500	30.10.2017
GRVI-O-17AA	Grad Vinkovci	1 HRK	42.000.000	5,500	23.10.2017

6. Popis uvrštenih prava

Simbol	Izdavatelj	Nominala	Broj izdanih
RHMJ-A-A	Republika Hrvatska	1 HRK	400.000.000
RHMF-A-A	Republika Hrvatska	1 HRK	644.750.000

7. Popis uvrštenih komercijalnih zapisa

Simbol	Izdavatelj	Nominala	Broj izdanih
Službeno tržište			
DLKV-M-113A	Dalekovod d.d.	1 HRK	13.119.000
DLKV-M-113E	Dalekovod d.d.	1 EUR	14.724.567
DLKV-M-123A	Dalekovod d.d.	1 HRK	12.100.553
DLKV-M-123E	Dalekovod d.d.	1 EUR	2.099.216
DLKV-M-135A	Dalekovod d.d.	1 HRK	8.597.678
IGH-M-124A	Institut IGH d.d.	1 EUR	10.144.800
INGR-M-104A	Ingra d.d.	1 HRK	22.000.000
INGR-M-104E	Ingra d.d.	1 EUR	7.060.663
INGR-M-111A	Ingra d.d.	1 EUR	989.530
INGR-M-119A	Ingra d.d.	1 HRK	6.072.796
MGMA-M-103A	Magma d.d.	1 HRK	25.833.332
MGMA-M-111E	Magma d.d.	1 EUR	2.483.169
MGMA-M-126E	Magma d.d.	1 EUR	5.410.070
NEXE-M-117A	Nexe grupa d.d.	1 EUR	15.700.000
PODR-M-106A	Podravka d.d.	1 HRK	130.000.000
PTKM-M-118A	Petrokemija d.d.	1 HRK	7.173.666
PTKM-M-118E	Petrokemija d.d.	1 EUR	2.024.547
Redovito tržište			
DIMS-M-126E	Digitel medijski servisi d.o.o.	1 EUR	5.500.000
KSIN-M-109A	Konstruktor inženjering d.d.	1 EUR	10.000.000
MSAN-M-120A	M SAN grupa d.d.	1 HRK	9.050.000
MTEL-M-119A	Metronet telekomunikacije d.d.	1 EUR	1.690.000
MTEL-M-145A	Metronet telekomunikacije d.d.	1 EUR	4.096.545
ZGMN-M-149A	Zagreb-Montaža d.o.o.	1 HRK	30.000.000
ZTOS-M-128E	Žito d.o.o.	1 EUR	4.000.000