

Pregled trgovine u 2008. godini

2008 godina bila je teška godina za sve sudionike tržišta kapitala. Burzovni promet u 2008 za četvrtinu je manji nego godinu dana ranije, a pale su i cijene gotovo svih dionica. I to značajno (između 40 i 90%).

No iz godišnjeg izvještaja se može iščitati da je ove godine bez obzira na manji promet tržište bilo puno aktivnije nego lani. Zaključeno je gotovo 50% više individualnih transakcija.... a to znači da se trgovalo brže, češće ali manjim iznosima.

Redoviti godišnji promet veći je od 17 milijardi kuna. To je manje nego u rekordnoj 2007, ali i puno više nego u 2006 godini.

Među prvih 20 najtrgovanijih...najlikvidnija dionica sa najboljim burzovnim rezultatima i najmanjim padom cijene za ovu godinu je dionica HT-a.

Kraj godine, točnije prosinac, ponovo je donio veliki rast cijena dionica i službenog burzovnog indeksa (+7,2%), ali budući da samo tri od ukupno dvanaest mjeseci 2008 mogu pohvaliti sa rastom indeksa (svibanj +5,15% i srpanj +1,39%) CROBEX je na godišnjoj razini niži za 67%.

Ovo izvješće ili njegovi dijelovi ne smiju se objavljivati, umnožavati ili na bilo koji način rasparčavati bez prethodnog pisanog pristanka Zagrebačke burze.

Ovdje sadržani podaci su prikupljeni i obrađeni s povećanom pažnjom, ali Zagrebačka burza ne jamči za njihovu potpunu točnost i/ili cjelovitost. Svatko tko pribavi ovu tiskovinu ili se njome koristi to čini isključivo pristajući na uvjet da Zagrebačka burza zbog toga ne može biti pozvana na odgovornost. Ova tiskovina izdana je isključivo u informativne svrhe i ni na koji način ne predstavlja poziv na kupnju ili prodaju bilo kojeg vrijednosnog papira koji se u njoj spominje. Zagrebačka burza preporučuje svakom ulagatelju da potraži stručni savjet prije donošenja odluke o ulaganju.

Copyright © 2009. Zagrebačka burza d.d.
Zagreb
Ivana Lučića 2a

Sva prava pridržana.

Sadržaj:

| | |
|---|-----------|
| 1. TRGOVINA | 1 |
| 1.1. OPĆENITE KARAKTERISTIKE | 1 |
| 1.2. PREGLED TRGOVINE PO MJESECIMA | 2 |
| 1.3. PREGLED TRGOVINE DIONICAMA | 6 |
| 1.4. PREGLED TRGOVINE OBVEZNICAMA | 12 |
| 1.5. PREGLED TRGOVINE PRAVIMA..... | 13 |
| 1.6. PREGLED TRGOVINE KOMERCIJALNIM ZAPISIMA..... | 14 |
| 1.7. RANG LISTA BROKERSKIH KUĆA PREMA UKUPNOM PROMETU..... | 15 |
| 1.8. DIONICE S NAJVEĆOM TRŽIŠNOM KAPITALIZACIJOM | 4 |
| 1.9. DIONICE S NAJVEĆIM PROMETOM | 5 |
| 1.10. DIONICE S NAJVEĆIM PORASTOM CIJENE | 16 |
| 1.11. DIONICE S NAJVEĆIM PADOM CIJENE | 16 |
| 1.12. FINANCIJSKI POKAZATELJI..... | 17 |
| 2. NAJVAŽNIJI DOGAĐAJI..... | 17 |
| 3. GRAFOVI KRETANJA CIJENA NAJAKTIVNIJIH DIONICA | 23 |
| 4. POPIS UVRŠTENIH DIONICA | 26 |
| 5. POPIS UVRŠTENIH OBVEZNICA | 35 |
| 6. POPIS UVRŠTENIH PRAVA..... | 36 |
| 7. POPIS UVRŠTENIH KOMERCIJALNIH ZAPISA..... | 37 |
| 8. METODOLOŠKE OPASKE..... | 38 |

1. Trgovina

1.1. Općenite karakteristike

(Tržišna kapitalizacija u milijunima kuna)

| | 2007. | 2008. | % promjene |
|-----------------------------------|-----------------------|-----------------------|---------------|
| Redovni promet | | | |
| Dionice | 22.000.747.040 | 16.842.297.729 | -23,4% |
| Obveznice | 758.511.252 | 398.108.078 | -47,5% |
| Prava | 49.272.754 | 24.962.556 | -49,3% |
| Zapisi | 2.146.510 | 15.862.492 | 639,0% |
| Blok promet | 495.755.012 | 943.693.359 | 90,4% |
| Prijavljeni promet | 4.129.608.776 | 1.152.561.558 | -72,1% |
| Institucionalni promet | 39.051.896.877 | 11.686.576.471 | -70,1% |
| Sveukupni promet | 66.487.938.222 | 31.064.062.243 | -53,3% |
| Redovni volumen | | | |
| Dionice | 33.424.582 | 34.362.951 | 2,8% |
| Obveznice | 592.079.154 | 321.858.414 | -45,6% |
| Prava | 34.720.072 | 16.776.902 | -51,7% |
| Zapisi | 2.200.000 | 17.108.000 | 677,6% |
| Blok volumen | 362.515 | 1.694.743 | 367,5% |
| Prijavljeni volumen | 2.145.970.872 | 454.640.300 | -78,8% |
| Institucionalni volumen | 24.611.136.829 | 6.055.589.011 | -75,4% |
| Sveukupni volumen | 27.419.894.024 | 6.902.030.321 | -74,8% |
| CROBEX® | 5.239,00 | 1.722,25 | -67,1% |
| CROBIS® | 96,48 | 90,62 | -6,1% |
| Ukupni broj transakcija | 519.240 | 758.164 | 46,0% |
| Broj aktivnih vrijednosnih papira | 376 | 372 | -1,1% |
| Broj dana trgovanja | 247 | 249 | 0,8% |
| Tržišna kapitalizacija | | | |
| Dionice | 352.238,3 | 142.064,1 | -59,7% |
| Obveznice | 41.696,2 | 34.973,1 | -16,1% |
| Ukupno | 393.934,5 | 177.037,2 | -55,1% |
| Broj uvrštenih dionica | | | |
| Službeno tržište | 14 | 16 | 14,3% |
| Redovno tržište | 9 | 10 | 11,1% |
| Tržište JDD | 248 | 234 | -5,6% |
| Usporedno tržište | 112 | 117 | 4,5% |
| Prosječni dnevni | | | |
| Turnover | 269.181.936 | 124.755.270 | -53,7% |
| Volume | 111.011.717 | 27.718.997 | -75,0% |
| Broj transakcija | 2.102 | 3.045 | 44,9% |

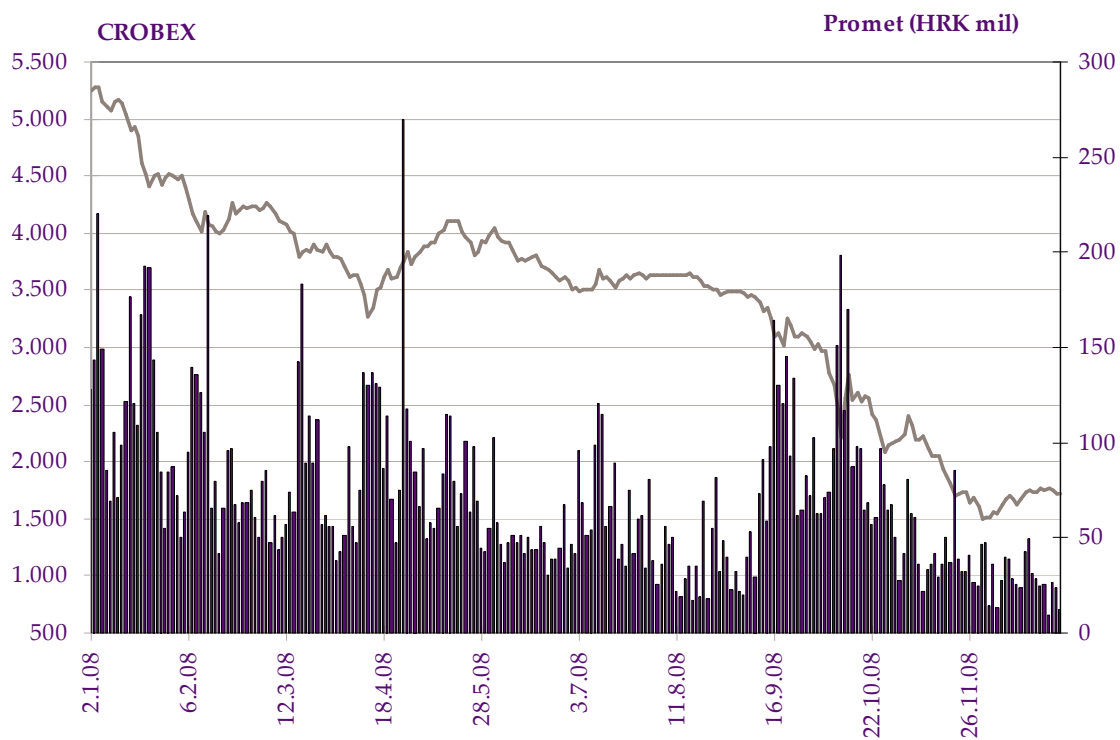
1.2. Pregled trgovine po mjesecima

(Tržišna kapitalizacija u milijunima kuna)

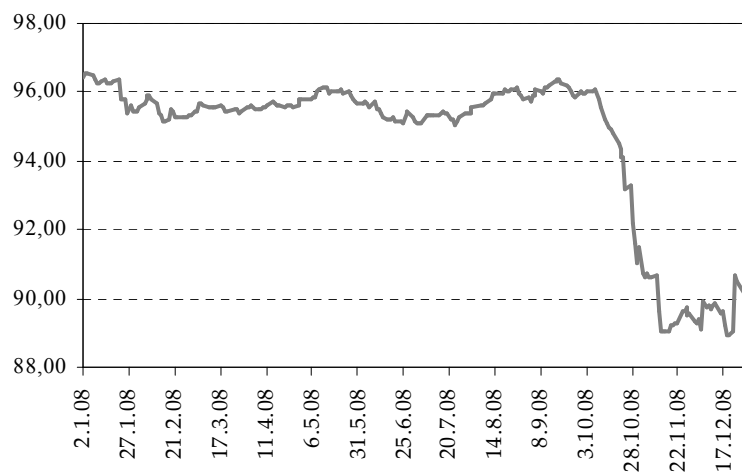
| Mjesec | Broj transakcija | | Volumen | | Broj aktivnih vrijednosnih papira | Tržišna kapitalizacija |
|---------------|------------------|------------------|----------------------|-------------------|-----------------------------------|------------------------|
| | Ukupni | Prosječni dnevni | Ukupni | Prosječni dnevni | | |
| siječanj | 76.735 | 3.488 | 1.612.160.207 | 73.280.009 | 280 | 368.210,6 |
| veljača | 60.558 | 2.884 | 1.110.578.948 | 52.884.712 | 245 | 343.512,8 |
| ožujak | 51.381 | 2.704 | 724.651.221 | 38.139.538 | 245 | 319.758,2 |
| travanj | 83.138 | 3.779 | 273.939.007 | 12.451.773 | 244 | 310.097,5 |
| svibanj | 63.565 | 3.346 | 244.516.458 | 12.869.287 | 229 | 310.542,5 |
| lipanj | 48.468 | 2.423 | 261.401.470 | 13.070.074 | 218 | 284.756,7 |
| srpanj | 51.776 | 2.251 | 399.909.343 | 17.387.363 | 213 | 244.881,8 |
| kolovoz | 28.610 | 1.589 | 324.563.343 | 18.031.297 | 203 | 234.788,1 |
| rujan | 71.334 | 3.242 | 630.518.931 | 28.659.951 | 214 | 214.415,4 |
| listopad | 105.406 | 4.791 | 912.916.790 | 41.496.218 | 223 | 171.390,6 |
| studeni | 62.755 | 3.138 | 151.627.192 | 7.581.360 | 203 | 138.902,1 |
| prosinac | 54.438 | 2.592 | 255.247.411 | 12.154.639 | 208 | 142.064,1 |
| Ukupno | 758.164 | 3.045 | 6.902.030.321 | 27.718.997 | 372 | |

(Promet u milijunima kuna)

| Mjesec | Dionice | | Obveznice | | Prava | | Ukupni promet |
|---------------|-----------------|-------------|-----------------|-------------|-------------|------------|-----------------|
| | Promet | Udjel % | Promet | Udjel % | Promet | Udjel % | |
| siječanj | 2.710,6 | 46,0 | 3.184,2 | 54,0 | 0,0 | 0,0 | 5.894,8 |
| veljača | 1.852,1 | 53,2 | 1.626,4 | 46,7 | 1,3 | 0,0 | 3.479,8 |
| ožujak | 1.519,3 | 54,6 | 1.263,9 | 45,4 | 0,0 | 0,0 | 2.783,1 |
| travanj | 2.091,5 | 75,5 | 679,0 | 24,5 | 0,8 | 0,0 | 2.771,4 |
| svibanj | 1.388,7 | 72,9 | 493,3 | 25,9 | 22,7 | 1,2 | 1.904,8 |
| lipanj | 978,8 | 58,7 | 687,9 | 41,3 | 0,0 | 0,0 | 1.666,7 |
| srpanj | 1.442,0 | 69,5 | 631,9 | 30,5 | 0,0 | 0,0 | 2.074,0 |
| kolovoz | 708,5 | 48,3 | 757,3 | 51,7 | 0,0 | 0,0 | 1.465,8 |
| rujan | 1.709,4 | 62,2 | 1.038,1 | 37,8 | 0,0 | 0,0 | 2.747,4 |
| listopad | 1.919,2 | 46,3 | 2.228,0 | 53,7 | 0,0 | 0,0 | 4.147,3 |
| studeni | 851,2 | 81,0 | 199,5 | 19,0 | 0,0 | 0,0 | 1.050,7 |
| prosinac | 614,6 | 57,0 | 463,5 | 43,0 | 0,1 | 0,0 | 1.078,2 |
| Ukupno | 17.786,0 | 57,3 | 13.253,1 | 42,7 | 25,0 | 0,1 | 31.064,1 |



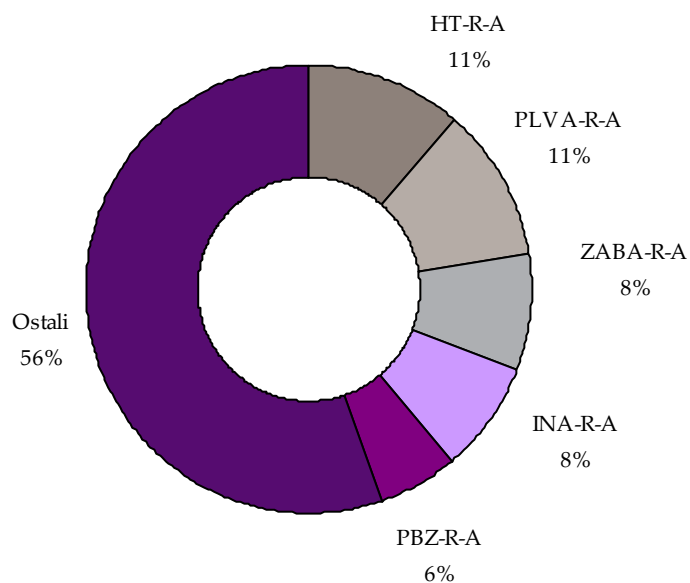
Slika 1: Kretanje indeksa CROBEX i prometa dionicama



Slika 2: Kretanje obvezničkog indeksa CROBIS®

1.3. Dionice s najvećom tržišnom kapitalizacijom

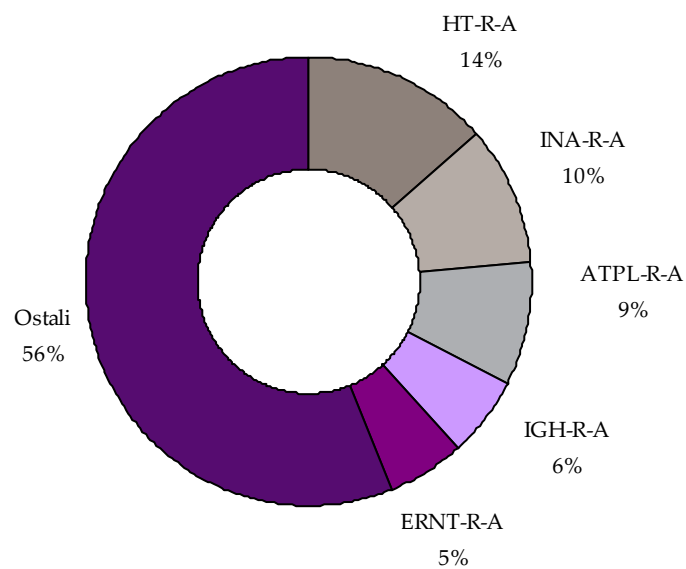
| | Oznaka | Izdavatelj | Tržišna kapitalizacija (HRK mil) | Udjel (%) | Kumulativ (%) |
|----|----------|--------------------------------------|----------------------------------|-----------|---------------|
| 1 | HT-R-A | HT d.d. | 16.313,8 | 11,5 | 11,5 |
| 2 | PLVA-R-A | Pliva d.d. | 15.814,5 | 11,1 | 22,6 |
| 3 | ZABA-R-A | Zagrebačka banka d.d. | 11.531,9 | 8,1 | 30,7 |
| 4 | INA-R-A | Ina d.d. | 11.499,7 | 8,1 | 38,8 |
| 5 | PBZ-R-A | PBZ d.d. | 8.235,5 | 5,8 | 44,6 |
| 6 | STBA-R-A | Societe Generale-Splitska banka d.d. | 7.037,2 | 5,0 | 49,6 |
| 7 | RIBA-R-A | Erste&Steiermärkische Bank d. d. | 5.095,3 | 3,6 | 53,2 |
| 8 | KNZM-R-A | Konzum d.d. | 3.655,2 | 2,6 | 55,7 |
| 9 | DLMC-R-A | Dalmacijacement d.d. | 2.891,7 | 2,0 | 57,8 |
| 10 | ADRS-R-A | Adris grupa d. d. | 2.404,0 | 1,7 | 59,5 |
| | | Ostali | 57.585,3 | 40,5 | 100,0 |
| | | Ukupno | 142.064,1 | | |



Slika 3: Struktura tržišne kapitalizacije

1.4. Dionice s najvećim prometom

| | Oznaka | Izdavatelj | Promet (HRK) | Udjel (%) | Kumulativ (%) |
|----|----------|---------------------------------------|-----------------------|-----------|---------------|
| 1 | HT-R-A | HT d.d. | 2.402.155.377 | 13,5 | 13,5 |
| 2 | INA-R-A | Ina d.d. | 1.778.684.946 | 10,0 | 23,5 |
| 3 | ATPL-R-A | Atlantska plovidba d.d. | 1.620.699.474 | 9,1 | 32,6 |
| 4 | IGH-R-A | Institut Građevinarstva Hrvatske d.d. | 1.037.973.467 | 5,8 | 38,5 |
| 5 | ERNT-R-A | Ericsson Nikola Tesla d.d. | 951.953.861 | 5,4 | 43,8 |
| 6 | ADRS-P-A | Adris grupa d. d. | 878.307.923 | 4,9 | 48,7 |
| 7 | DLKV-R-A | Dalekovod d.d. | 656.664.403 | 3,7 | 52,4 |
| 8 | BLSC-R-A | Belišće d.d. | 603.945.658 | 3,4 | 55,8 |
| 9 | INGR-R-A | Ingra d.d. | 600.350.871 | 3,4 | 59,2 |
| 10 | PODR-R-A | Podravka d.d. | 423.205.404 | 2,4 | 61,6 |
| | | Ostali | 6.832.049.706 | 38,4 | 100,0 |
| | | Ukupno | 17.785.991.088 | | |



Slika 4: Struktura prometa dionicama

1.5. Pregled trgovine dionicama

(Cijene i promet u kunama, tržišna kapitalizacija u milijunima kuna)

| | Najviša | Najniža | Zadnja | Datum zadnje | Promjena cijene (%) | Volumen | Promet | Tržišna kapitalizacija |
|-------------------------|-----------|-----------|-----------|--------------|---------------------|-----------|---------------|------------------------|
| Službeno tržište | | | | | | | | |
| ATGR-R-A | 938,99 | 361,00 | 461,00 | 31.12.2008 | -47,4 | 417.867 | 295.974.329 | 1.138,7 |
| CROS-P-A | 16.000,00 | 3.211,12 | 4.959,99 | 31.12.2008 | -69,0 | 1.069 | 12.268.624 | 43,4 |
| CROS-R-A | 17.299,00 | 2.500,00 | 3.161,00 | 31.12.2008 | -82,1 | 6.604 | 61.474.677 | 972,3 |
| HT-R-A | 356,00 | 186,31 | 199,22 | 31.12.2008 | -43,5 | 8.886.004 | 2.402.155.377 | 16.313,8 |
| IGH-R-A | 15.200,00 | 2.810,00 | 3.650,00 | 31.12.2008 | -74,2 | 117.646 | 1.032.898.467 | 578,8 |
| INA-R-A | 3.199,00 | 1.036,00 | 1.149,97 | 31.12.2008 | -58,7 | 697.311 | 1.769.822.306 | 11.499,7 |
| INGR-R-A | 370,00 | 55,07 | 76,00 | 31.12.2008 | -78,9 | 1.917.439 | 590.195.871 | 570,0 |
| ISTT-R-A | 480,00 | 313,99 | 354,00 | 31.12.2008 | -21,3 | 125.061 | 52.553.724 | 1.654,9 |
| MDKA-R-A | 23.699,00 | 5.001,00 | 8.900,00 | 29.12.2008 | -53,2 | 2.173 | 27.336.856 | 268,7 |
| MGMA-R-A | 308,00 | 62,00 | 84,00 | 31.12.2008 | -72,2 | 528.128 | 82.910.674 | 409,4 |
| OPTE-R-A | 288,00 | 52,02 | 66,75 | 22.12.2008 | -74,8 | 243.966 | 32.456.898 | 188,2 |
| PLVA-R-A | 1.000,00 | 710,00 | 770,00 | 22.12.2008 | -9,4 | 63.259 | 48.401.403 | 15.814,5 |
| PODR-R-A | 514,00 | 237,00 | 261,00 | 31.12.2008 | -48,8 | 1.056.501 | 375.504.024 | 1.414,6 |
| VART-R-1 | 250,00 | 53,01 | 67,48 | 23.12.2008 | -71,6 | 69.972 | 10.435.846 | 129,6 |
| VERN-R-A | 110,00 | 61,00 | 80,79 | 31.12.2008 | -22,9 | 1.441.761 | 149.307.568 | 149,0 |
| VIRO-R-A | 1.708,00 | 210,00 | 349,98 | 31.12.2008 | -78,5 | 286.700 | 258.831.898 | 485,3 |
| Tržište ZIF | | | | | | | | |
| BRIN-R-A | 121,50 | 21,11 | 37,75 | 30.12.2008 | -71,0 | 43.722 | 3.566.023 | 19,1 |
| FMPS-R-A | 93,00 | 25,00 | 49,00 | 31.12.2008 | -47,0 | 24.163 | 1.464.455 | 98,2 |
| JAKT-R-A | 110,00 | 30,00 | 30,00 | 24.12.2008 | -72,4 | 23.041 | 2.159.885 | 23,7 |
| QUNE-R-A | 104,55 | 80,00 | 91,00 | 30.12.2008 | -9,0 | 37.865 | 3.640.151 | 205,2 |
| SLPF-R-A | 93,99 | 27,01 | 52,99 | 31.12.2008 | -41,1 | 670.287 | 43.715.346 | 177,3 |
| TRFM-R-A | 1.000,00 | 830,00 | 998,00 | 19.11.2008 | -6,7 | 4.789 | 4.535.038 | 35,9 |
| VLBT-R-A | 13,08 | 3,00 | 3,00 | 21.11.2008 | -77,0 | 12.790 | 91.040 | 10,2 |
| Tržište JDD | | | | | | | | |
| ABPR-R-A | 139,00 | 95,00 | 139,00 | 29.12.2008 | 0,0 | 45 | 5.991 | 17,1 |
| ACI-R-A | 13.000,00 | 7.900,00 | 7.900,00 | 2.12.2008 | -34,2 | 1.014 | 11.032.232 | 877,4 |
| ACM-R-A | 110,00 | 100,00 | 100,00 | 21.11.2008 | -9,1 | 1.775 | 177.710 | 14,4 |
| ADPL-R-A | 252,00 | 36,14 | 39,51 | 31.12.2008 | -82,4 | 595.884 | 62.626.250 | 165,9 |
| ADRS-P-A | 589,90 | 175,00 | 192,50 | 31.12.2008 | -66,8 | 2.280.993 | 821.558.423 | 1.305,9 |
| ADRS-R-A | 720,00 | 250,00 | 250,00 | 30.12.2008 | -62,1 | 53.892 | 31.243.540 | 2.404,0 |
| AGMM-R-A | 2.389,00 | 1.020,13 | 1.398,98 | 24.12.2008 | -39,2 | 2.710 | 4.807.519 | 57,9 |
| AMDN-R-A | 198,99 | 99,99 | 99,99 | 24.11.2008 | -51,2 | 786 | 134.543 | 76,5 |
| ARNT-R-A | 509,00 | 50,00 | 50,00 | 31.12.2008 | -90,0 | 46.364 | 14.112.717 | 109,1 |
| ATLN-R-A | 100,00 | 19,00 | 24,88 | 29.12.2008 | -75,1 | 111.236 | 7.380.756 | 83,0 |
| ATLS-R-A | 69,50 | 25,51 | 38,95 | 12.12.2008 | -41,9 | 82.709 | 4.635.935 | 74,2 |
| ATPL-R-A | 3.525,00 | 475,00 | 688,99 | 31.12.2008 | -80,5 | 953.995 | 1.586.148.474 | 961,5 |
| AUHR-R-A | 59.500,00 | 16.800,00 | 17.900,00 | 17.12.2008 | -62,7 | 669 | 23.565.948 | 320,1 |
| BD62-R-A | 860,00 | 136,00 | 155,00 | 31.12.2008 | -81,8 | 72.546 | 30.328.996 | 116,6 |
| BDMR-R-A | 3.200,00 | 1.200,00 | 1.200,00 | 15.12.2008 | -60,4 | 640 | 977.394 | 119,2 |
| BLKL-R-A | 245,00 | 90,00 | 150,00 | 7.10.2008 | -41,2 | 6.395 | 683.155 | 74,9 |
| BLSC-R-A | 1.171,99 | 382,28 | 480,00 | 31.12.2008 | -43,7 | 286.254 | 243.406.608 | 558,9 |
| BLJE-R-A | 388,00 | 65,02 | 100,00 | 31.12.2008 | -67,9 | 414.738 | 107.079.257 | 821,5 |
| BPBA-R-A | 470,00 | 140,00 | 215,00 | 5.12.2008 | -52,2 | 83.400 | 32.184.921 | 329,7 |
| BRIK-R-A | 298,99 | 149,99 | 149,99 | 21.11.2008 | -45,5 | 890 | 234.554 | 60,2 |
| BRNK-R-A | 379,00 | 126,10 | 126,10 | 24.11.2008 | -68,9 | 560 | 177.974 | 16,7 |
| BRST-R-A | 275,00 | 101,05 | 140,00 | 27.11.2008 | -49,1 | 11.032 | 1.815.219 | 24,2 |
| BZJK-R-A | 1.015,00 | 161,00 | 175,00 | 19.12.2008 | -79,5 | 9.300 | 7.339.325 | 35,9 |
| CEBA-P-A | 880,00 | 200,00 | 260,00 | 31.12.2008 | -71,3 | 29.139 | 9.920.739 | 16,3 |
| CEBA-R-A | 1.200,01 | 230,00 | 250,00 | 31.12.2008 | -80,0 | 22.918 | 12.069.579 | 71,1 |
| CHAG-R-A | 1.700,00 | 700,00 | 700,00 | 29.12.2008 | -63,2 | 267 | 382.900 | 84,3 |
| CHBL-R-A | 480,00 | 150,00 | 150,00 | 21.11.2008 | -73,5 | 137 | 24.180 | 43,2 |

| | Najviša | Najniža | Zadnja | Datum zadnje | Promjena cijene (%) | Volumen | Promet | Tržišna kapitalizacija |
|----------|-----------|----------|----------|--------------|---------------------|-----------|-------------|------------------------|
| CKML-R-A | 7.500,00 | 3.000,00 | 3.345,00 | 29.12.2008 | -54,2 | 4.254 | 24.737.536 | 351,2 |
| CRAL-R-A | 1.000,00 | 250,00 | 289,00 | 29.10.2008 | -65,0 | 781 | 478.927 | 1.423,1 |
| CRBT-R-A | 380,03 | 380,00 | 380,00 | 22.1.2008 | -5,0 | 212 | 80.561 | 68,4 |
| CRLL-R-A | 5.280,00 | 3.000,56 | 3.000,56 | 10.11.2008 | -33,8 | 216 | 926.873 | 435,3 |
| CTKS-R-A | 120,00 | 119,00 | 120,00 | 22.2.2008 | 9,1 | 131 | 15.590 | 29,5 |
| DDJH-R-A | 243,00 | 35,30 | 49,99 | 31.12.2008 | -77,4 | 1.100.357 | 143.207.465 | 161,8 |
| DDJM-R-A | 1.770,00 | 260,00 | 325,61 | 23.12.2008 | -80,6 | 2.054 | 1.791.270 | 82,4 |
| DIOK-R-A | 692,00 | 92,00 | 110,00 | 29.12.2008 | -82,4 | 201.393 | 86.506.920 | 444,6 |
| DKVS-R-A | 229,97 | 40,05 | 50,00 | 24.12.2008 | -74,4 | 49.307 | 6.555.311 | 52,7 |
| DLKV-R-A | 1.699,90 | 226,00 | 382,00 | 31.12.2008 | -77,5 | 882.810 | 656.664.403 | 876,2 |
| DLMC-R-A | 1.701,00 | 1.701,00 | 1.701,00 | 14.1.2008 | 0,0 | 18 | 30.618 | 2.891,7 |
| DUPM-R-A | 360,00 | 360,00 | 360,00 | 28.4.2008 | -2,7 | 10 | 3.600 | 127,6 |
| EIG-R-A | 116,00 | 20,00 | 22,48 | 4.12.2008 | -79,4 | 206.082 | 10.903.730 | 34,5 |
| ELKL-R-A | 1.500,00 | 300,00 | 300,00 | 18.12.2008 | -80,0 | 5.873 | 3.303.859 | 25,2 |
| ELKP-R-A | 2.400,00 | 650,00 | 751,03 | 17.12.2008 | -68,7 | 443 | 747.028 | 67,4 |
| ELPR-R-A | 306,00 | 95,32 | 109,00 | 18.12.2008 | -63,7 | 67.488 | 14.224.281 | 36,5 |
| ERNT-R-A | 3.490,00 | 1.000,00 | 1.200,00 | 31.12.2008 | -64,9 | 415.609 | 884.393.861 | 1.598,0 |
| EXCL-R-A | 294,00 | 190,00 | 190,00 | 22.10.2008 | -29,6 | 161 | 32.467 | 218,1 |
| EXPD-R-A | 1.500,00 | 400,00 | 400,00 | 31.12.2008 | -65,8 | 165 | 131.750 | 57,6 |
| FNVC-R-A | 594,00 | 110,01 | 287,42 | 29.12.2008 | -49,7 | 18.539 | 7.132.864 | 177,6 |
| FRNK-R-A | 2.150,00 | 870,21 | 980,00 | 15.12.2008 | -51,0 | 28.840 | 39.741.278 | 418,6 |
| GKBA-P-A | 275,00 | 251,00 | 275,00 | 14.3.2008 | 0,0 | 299 | 77.126 | 30,2 |
| GKBA-R-A | 274,00 | 250,00 | 274,00 | 14.3.2008 | -3,2 | 1.119 | 285.358 | 463,1 |
| HBRL-R-A | 314,99 | 52,00 | 66,66 | 15.12.2008 | -78,8 | 4.099 | 559.501 | 35,0 |
| HBVD-R-A | 191,00 | 191,00 | 191,00 | 8.1.2008 | -10,7 | 20 | 3.820 | 54,7 |
| HCRV-R-A | 407,49 | 280,00 | 379,00 | 11.7.2008 | -7,0 | 2.615 | 1.025.344 | 409,0 |
| HCVT-R-A | 269,50 | 249,00 | 250,00 | 13.10.2008 | -9,1 | 885 | 222.569 | 153,5 |
| HDBK-R-A | 320,00 | 79,95 | 110,00 | 31.12.2008 | -67,2 | 25.882 | 5.730.646 | 194,2 |
| HDEL-R-A | 1.831,01 | 160,00 | 183,72 | 30.12.2008 | -90,0 | 134.959 | 105.587.975 | 114,6 |
| HDUZ-R-A | 1.400,00 | 1.400,00 | 1.400,00 | 6.6.2008 | 16,7 | 36 | 50.400 | 374,1 |
| HEFA-R-A | 470,00 | 440,00 | 465,00 | 27.11.2008 | -3,1 | 865 | 389.790 | 157,4 |
| HGSP-R-A | 718,00 | 100,02 | 249,00 | 31.12.2008 | -62,3 | 13.814 | 6.753.388 | 82,2 |
| HHLD-R-A | 105,00 | 100,00 | 100,00 | 21.7.2008 | -4,8 | 107 | 11.110 | 1.073,3 |
| HIMR-R-A | 1.049,00 | 138,06 | 240,00 | 31.12.2008 | -75,0 | 8.341 | 7.352.217 | 152,6 |
| HJDR-R-A | 550,00 | 300,00 | 300,00 | 3.7.2008 | -33,3 | 320 | 127.391 | 32,1 |
| HMAM-R-A | 250,01 | 89,10 | 130,00 | 31.12.2008 | -48,0 | 95.969 | 14.617.768 | 145,5 |
| HMDN-R-A | 145,00 | 30,00 | 49,99 | 24.12.2008 | -65,5 | 2.660 | 206.008 | 19,7 |
| HMST-R-A | 420,00 | 172,00 | 270,00 | 23.12.2008 | -25,0 | 1.989 | 599.140 | 139,2 |
| HOMS-R-A | 40,90 | 6,02 | 14,99 | 17.12.2008 | -59,5 | 17.376 | 382.047 | 3,7 |
| HPB-R-A | 9.290,00 | 2.500,00 | 2.949,00 | 16.12.2008 | -66,9 | 290 | 2.065.471 | 1.567,7 |
| HPDG-R-A | 132,49 | 35,00 | 37,05 | 30.12.2008 | -68,7 | 32.448 | 2.937.409 | 13,6 |
| HRBC-R-A | 400,00 | 56,00 | 56,00 | 30.12.2008 | -84,9 | 20.501 | 4.212.800 | 56,7 |
| HRBS-R-A | 85,00 | 26,13 | 40,01 | 11.12.2008 | -61,9 | 615 | 36.518 | 7,5 |
| HRDH-R-A | 200,00 | 30,00 | 35,22 | 31.12.2008 | -81,0 | 7.647 | 747.265 | 29,7 |
| HTCP-R-A | 299,00 | 62,02 | 100,00 | 31.12.2008 | -66,7 | 2.177 | 356.748 | 54,8 |
| HTPK-R-A | 399,00 | 75,65 | 85,00 | 29.12.2008 | -76,3 | 50.319 | 14.436.550 | 36,2 |
| HTPO-R-A | 514,99 | 280,00 | 280,00 | 16.10.2008 | -45,6 | 3.258 | 1.342.912 | 49,2 |
| HUPZ-R-A | 2.940,00 | 1.202,00 | 1.500,00 | 31.12.2008 | -40,3 | 59.372 | 131.731.347 | 743,4 |
| HVDC-R-A | 91,00 | 91,00 | 91,00 | 20.5.2008 | 0,0 | 14 | 1.274 | 42,6 |
| HZDZ-R-A | 220,00 | 121,00 | 188,89 | 16.9.2008 | -19,6 | 862 | 141.560 | 29,3 |
| HZVG-R-A | 119,00 | 31,96 | 31,96 | 29.12.2008 | -74,4 | 8.378 | 511.182 | 9,7 |
| ILRA-R-A | 445,00 | 445,00 | 445,00 | 8.1.2008 | -20,5 | 6 | 2.670 | 111,0 |
| IMZV-R-A | 719,00 | 295,00 | 295,00 | 24.12.2008 | -57,2 | 6.906 | 3.907.439 | 66,5 |
| INDG-R-A | 1.899,99 | 565,03 | 720,00 | 31.12.2008 | -57,6 | 48.146 | 58.567.919 | 326,1 |
| INKR-R-A | 120,00 | 118,00 | 120,00 | 27.8.2008 | 0,0 | 279 | 33.142 | 174,2 |
| IPKK-R-A | 1.235,00 | 211,00 | 233,51 | 31.12.2008 | -80,4 | 143.082 | 83.095.268 | 167,0 |
| IPKO-R-A | 165,00 | 25,03 | 45,22 | 16.12.2008 | -75,0 | 5.189 | 497.021 | 386,6 |
| ISTR-R-A | 2.100,00 | 1.000,00 | 1.662,12 | 4.11.2008 | -7,7 | 1.337 | 2.214.384 | 152,4 |
| JDBA-R-A | 13.550,00 | 1.999,50 | 2.290,00 | 31.12.2008 | -83,2 | 8.919 | 28.100.657 | 273,9 |

| | Najviša | Najniža | Zadnja | Datum zadnje | Promjena cijene (%) | Volumen | Promet | Tržišna kapitalizacija |
|----------|------------|-----------|-----------|--------------|---------------------|-----------|-------------|------------------------|
| JDGT-R-A | 800,00 | 410,00 | 460,00 | 30.12.2008 | -34,9 | 2.857 | 1.740.106 | 56,6 |
| JDKM-R-A | 390,00 | 135,00 | 136,01 | 24.12.2008 | -66,1 | 7.346 | 1.529.254 | 29,6 |
| JDOS-R-A | 7.300,00 | 2.502,00 | 3.698,00 | 31.12.2008 | -47,9 | 11.610 | 50.887.756 | 462,3 |
| JDPL-R-A | 763,00 | 115,90 | 133,36 | 31.12.2008 | -82,2 | 474.711 | 201.921.762 | 218,3 |
| JDRA-R-A | 2.450,00 | 700,00 | 700,00 | 18.12.2008 | -73,1 | 1.303 | 2.285.157 | 232,7 |
| JDTC-R-A | 500,00 | 250,00 | 299,00 | 4.9.2008 | -35,0 | 1.441 | 474.834 | 42,3 |
| JLSA-R-A | 37,00 | 24,01 | 37,00 | 5.5.2008 | 57,4 | 530 | 14.768 | 49,7 |
| JMNC-R-A | 145.000,00 | 34.501,00 | 40.399,50 | 30.12.2008 | -63,3 | 195 | 17.131.869 | 893,9 |
| JNAF-R-A | 5.584,00 | 1.000,00 | 1.301,00 | 29.12.2008 | -74,6 | 15.396 | 46.012.617 | 966,4 |
| JTMN-R-A | 58,00 | 30,00 | 58,00 | 10.11.2008 | 45,0 | 4.569 | 156.845 | 10,1 |
| KABA-P-A | 240,00 | 200,05 | 220,00 | 15.9.2008 | -4,4 | 151 | 32.618 | 2,4 |
| KABA-R-A | 349,99 | 109,00 | 111,00 | 30.12.2008 | -67,4 | 62.196 | 13.390.058 | 148,6 |
| KBZ-R-A | 280,00 | 121,00 | 173,00 | 31.12.2008 | -44,3 | 38.963 | 6.774.687 | 228,4 |
| KMSK-R-A | 125,00 | 67,50 | 67,50 | 23.10.2008 | -43,8 | 52.733 | 4.991.376 | 14,4 |
| KNZM-R-A | 605,56 | 119,00 | 161,00 | 30.12.2008 | -71,0 | 204.425 | 90.297.177 | 3.655,2 |
| KODT-P-A | 4.496,98 | 930,00 | 1.260,00 | 31.12.2008 | -71,7 | 4.985 | 12.625.979 | 38,7 |
| KODT-R-A | 4.883,00 | 950,00 | 1.300,00 | 29.12.2008 | -72,9 | 8.413 | 20.810.211 | 126,2 |
| KOEI-R-A | 1.239,00 | 295,00 | 398,99 | 31.12.2008 | -67,3 | 499.652 | 317.520.434 | 1.026,2 |
| KOES-R-A | 2.051,00 | 261,00 | 490,00 | 6.11.2008 | -75,6 | 1.237 | 717.715 | 63,8 |
| KOKA-R-A | 798,00 | 400,00 | 400,00 | 9.7.2008 | -43,7 | 912 | 573.821 | 361,3 |
| KORF-R-A | 205,00 | 30,00 | 37,98 | 31.12.2008 | -79,6 | 1.189.684 | 113.480.506 | 308,1 |
| KOSK-P-A | 200,00 | 106,00 | 106,00 | 29.4.2008 | -73,5 | 1.126 | 213.356 | 4,3 |
| KRAS-R-A | 768,00 | 210,02 | 315,00 | 31.12.2008 | -58,2 | 147.546 | 63.496.511 | 432,7 |
| KSST-R-A | 850,00 | 220,00 | 220,00 | 2.12.2008 | -74,1 | 1.317 | 758.394 | 25,0 |
| KTJV-R-A | 139,99 | 40,00 | 40,00 | 12.12.2008 | -68,0 | 7.672 | 884.068 | 191,2 |
| LANO-R-A | 16,00 | 11,00 | 13,90 | 31.12.2008 | 2,9 | 50.456 | 11.772.710 | 216,8 |
| LANT-R-A | 220,00 | 100,00 | 140,00 | 20.10.2008 | -33,3 | 1.814 | 311.019 | 94,2 |
| LCDS-R-A | 62,00 | 18,00 | 35,05 | 31.12.2008 | 18,9 | 893.563 | 43.819.470 | 88,7 |
| LEDO-R-A | 21.499,00 | 3.300,00 | 5.195,00 | 31.12.2008 | -70,8 | 22.195 | 240.224.475 | 1.143,8 |
| LKPC-R-A | 6.478,00 | 911,00 | 1.300,00 | 31.12.2008 | -76,8 | 68.683 | 206.576.002 | 289,4 |
| LKRI-R-A | 915,00 | 130,00 | 150,02 | 30.12.2008 | -83,0 | 130.301 | 55.795.932 | 897,2 |
| LLRB-R-A | 200,00 | 100,00 | 174,88 | 23.12.2008 | -12,6 | 1.446 | 223.343 | 22,2 |
| LPLH-R-A | 660,00 | 90,01 | 102,00 | 30.12.2008 | -83,0 | 36.616 | 13.801.363 | 67,6 |
| LPML-R-A | 995,00 | 800,00 | 850,00 | 4.4.2008 | -19,0 | 5.200 | 4.405.450 | 60,2 |
| LRH-R-A | 5.198,50 | 950,00 | 1.115,00 | 31.12.2008 | -77,7 | 30.331 | 83.317.078 | 337,4 |
| LURA-R-A | 680,00 | 270,00 | 350,00 | 23.12.2008 | -47,4 | 5.074 | 2.139.943 | 1.050,0 |
| LVCV-R-A | 1.431,00 | 220,00 | 313,99 | 29.12.2008 | -77,9 | 28.446 | 19.725.579 | 150,2 |
| MAIS-R-A | 309,97 | 70,00 | 76,50 | 23.12.2008 | -74,6 | 76.483 | 15.716.885 | 784,7 |
| MDAL-R-A | 1.700,00 | 1.650,00 | 1.700,00 | 17.3.2008 | -19,4 | 906 | 1.539.900 | 152,8 |
| MDPL-R-A | 402,50 | 260,00 | 402,50 | 16.6.2008 | 15,0 | 9.818 | 3.075.170 | 62,8 |
| MIO-R-A | 32,00 | 21,01 | 32,00 | 18.3.2008 | -20,0 | 218 | 6.210 | 9,2 |
| MIV-R-A | 12.189,70 | 2.000,00 | 2.950,00 | 31.12.2008 | -75,4 | 3.504 | 15.922.737 | 44,3 |
| MLNR-R-A | 2.015,00 | 600,00 | 720,00 | 21.11.2008 | -54,0 | 57.110 | 85.429.482 | 140,7 |
| MLNR-R-B | 1.940,00 | 1.200,00 | 1.347,00 | 17.9.2008 | -10,2 | 632 | 980.465 | 80,8 |
| MMBA-R-A | 1.890,00 | 1.000,00 | 1.340,00 | 3.12.2008 | -18,8 | 2.367 | 2.815.578 | 428,5 |
| MNDS-R-A | 500,00 | 272,00 | 394,41 | 5.12.2008 | -17,0 | 1.813 | 746.331 | 9,5 |
| MRSK-R-A | 470,00 | 120,00 | 130,00 | 21.11.2008 | -80,6 | 418 | 107.854 | 41,4 |
| MTC-R-A | 105,00 | 104,00 | 104,00 | 14.11.2008 | 2,0 | 29 | 3.020 | 6,5 |
| NACE-R-A | 3.200,00 | 2.199,00 | 2.199,00 | 30.6.2008 | -32,1 | 480 | 1.185.636 | 1.416,9 |
| NVBA-R-A | 1.190,00 | 280,00 | 280,00 | 30.12.2008 | -76,5 | 2.439 | 1.894.618 | 42,5 |
| OLVD-R-A | 100,00 | 100,00 | 100,00 | 1.4.2008 | -33,3 | 92 | 9.200 | 46,9 |
| PBZ-R-A | 1.895,00 | 385,00 | 431,75 | 31.12.2008 | -75,6 | 170.608 | 180.773.644 | 8.235,5 |
| PDBA-R-A | 1.924,00 | 420,00 | 470,00 | 31.12.2008 | -75,5 | 16.557 | 19.436.933 | 314,3 |
| PIKR-R-A | 570,00 | 162,05 | 163,00 | 17.12.2008 | -71,7 | 6.979 | 1.600.983 | 38,1 |
| PIVK-R-A | 990,00 | 300,00 | 300,00 | 19.12.2008 | -54,5 | 8.727 | 4.975.656 | 95,2 |
| PKMI-R-A | 1.499,99 | 340,00 | 340,00 | 20.11.2008 | -75,7 | 1.884 | 1.316.992 | 32,7 |
| PLAG-R-A | 5.000,00 | 1.277,00 | 1.490,00 | 31.12.2008 | -66,1 | 21.849 | 56.601.008 | 814,0 |
| PLCH-R-A | 350,00 | 200,00 | 200,00 | 24.4.2008 | -48,7 | 59 | 17.600 | 25,3 |
| PLJK-R-A | 199,00 | 66,00 | 66,00 | 9.12.2008 | -67,0 | 6.754 | 826.976 | 69,7 |

| | Najviša | Najniža | Zadnja | Datum zadnje | Promjena cijene (%) | Volumen | Promet | Tržišna kapitalizacija |
|--------------------------|-----------|----------|-----------|--------------|---------------------|---------|-------------|------------------------|
| PRFC-R-A | 60,01 | 17,01 | 19,01 | 31.12.2008 | -69,0 | 336.491 | 14.588.308 | 74,4 |
| PTKM-R-A | 358,00 | 81,03 | 108,50 | 30.12.2008 | -63,2 | 870.883 | 196.661.617 | 362,5 |
| PUNT-R-A | 3,89 | 0,92 | 0,98 | 30.12.2008 | -72,8 | 815.183 | 1.909.401 | 2,6 |
| RIBA-R-A | 918,00 | 230,00 | 300,00 | 29.12.2008 | -64,1 | 52.758 | 34.785.315 | 5.095,3 |
| RIVP-R-A | 645,00 | 136,25 | 173,00 | 23.12.2008 | -71,9 | 138.694 | 65.169.453 | 632,1 |
| RIZO-R-A | 599,99 | 200,00 | 390,00 | 30.12.2008 | -25,0 | 12.513 | 6.750.860 | 145,9 |
| RVTR-R-A | 680,00 | 500,00 | 550,00 | 1.9.2008 | 5,8 | 3.279 | 2.005.650 | 62,3 |
| SAPN-R-A | 609,99 | 206,25 | 206,25 | 22.12.2008 | -67,8 | 7.524 | 2.447.060 | 135,8 |
| SCHB-R-A | 235,00 | 160,00 | 180,00 | 19.3.2008 | -23,4 | 324 | 64.100 | 0,1 |
| SDBA-R-A | 266,49 | 199,50 | 199,50 | 29.12.2008 | -22,5 | 13.171 | 2.979.417 | 94,1 |
| SLDM-R-A | 110,00 | 30,00 | 31,50 | 29.12.2008 | -70,0 | 37.631 | 2.669.700 | 48,6 |
| SLMK-R-A | 53,00 | 12,50 | 12,50 | 23.10.2008 | -75,5 | 7.880 | 247.250 | 4,5 |
| SLRS-R-A | 1.000,00 | 180,00 | 200,00 | 24.12.2008 | -78,4 | 5.998 | 4.222.474 | 123,5 |
| SMNS-R-A | 1.299,60 | 450,00 | 452,00 | 12.12.2008 | -64,4 | 1.046 | 769.502 | 427,5 |
| SNBA-R-A | 433,99 | 72,53 | 112,10 | 31.12.2008 | -73,6 | 147.906 | 28.309.670 | 103,0 |
| SPVA-R-A | 777,77 | 150,99 | 150,99 | 19.11.2008 | -78,4 | 2.374 | 969.941 | 41,8 |
| SSNC-P-A1 | 2.001,00 | 710,00 | 1.999,00 | 17.7.2008 | 37,1 | 932 | 1.733.028 | 36,4 |
| SSNC-R-A | 4.000,00 | 1.500,00 | 1.500,00 | 7.10.2008 | -66,7 | 311 | 667.497 | 203,2 |
| STBA-R-A | 1.450,00 | 1.199,00 | 1.432,00 | 2.12.2008 | 11,1 | 2.457 | 3.113.386 | 7.037,2 |
| SUNH-R-A | 179,95 | 25,00 | 39,90 | 31.12.2008 | -77,8 | 96.524 | 11.861.701 | 291,7 |
| TDZ-R-A | 2.300,00 | 1.900,00 | 2.300,00 | 10.12.2008 | 9,5 | 3.023 | 6.835.448 | 747,1 |
| TEP-R-A | 120,00 | 26,00 | 26,00 | 23.12.2008 | -76,8 | 5.028 | 306.169 | 9,8 |
| THMT-R-A | 350,00 | 200,00 | 205,00 | 3.11.2008 | -41,4 | 11.028 | 2.840.338 | 55,0 |
| THNK-R-A | 11.700,00 | 1.235,00 | 1.925,00 | 31.12.2008 | -83,3 | 24.178 | 120.273.631 | 364,7 |
| TISK-R-A | 1.549,01 | 162,10 | 302,99 | 31.12.2008 | -78,8 | 177.038 | 170.970.997 | 723,1 |
| TKPR-R-A | 3.400,00 | 800,03 | 800,14 | 31.12.2008 | -70,4 | 4.081 | 5.986.662 | 65,5 |
| TLM-R-A | 230,00 | 53,00 | 74,99 | 29.12.2008 | -58,3 | 44.089 | 6.359.446 | 138,0 |
| TMPO-R-A | 59,90 | 20,00 | 25,00 | 30.12.2008 | -71,3 | 101 | 2.839 | 15,2 |
| TNKC-R-A | 2.600,00 | 1.504,00 | 1.504,00 | 6.11.2008 | -43,2 | 210 | 475.868 | 51,4 |
| TNPL-R-A | 7.130,00 | 970,00 | 1.323,51 | 30.12.2008 | -81,4 | 44.624 | 135.545.201 | 829,0 |
| TNSA-R-A | 7.599,00 | 3.000,00 | 3.699,99 | 31.12.2008 | -50,3 | 8.601 | 50.165.724 | 106,4 |
| TOZ-R-A | 600,00 | 230,00 | 300,00 | 30.12.2008 | -41,2 | 52.628 | 24.756.537 | 60,0 |
| TUHO-R-A | 1.350,00 | 500,00 | 706,01 | 29.12.2008 | -47,7 | 7.913 | 7.908.679 | 278,7 |
| ULPL-R-A | 3.855,00 | 412,00 | 540,00 | 31.12.2008 | -84,5 | 180.999 | 384.024.037 | 313,2 |
| ULJN-R-A | 348,00 | 100,00 | 110,01 | 15.12.2008 | -66,2 | 9.931 | 2.131.985 | 246,0 |
| UNPP-R-A | 2.800,00 | 1.499,00 | 1.500,00 | 26.11.2008 | -40,9 | 530 | 971.513 | 28,8 |
| VDKT-R-A | 4.000,00 | 202,02 | 300,26 | 31.12.2008 | -92,4 | 124.902 | 157.862.460 | 137,2 |
| VIS-R-A | 128,40 | 32,00 | 45,96 | 29.12.2008 | -66,4 | 21.192 | 1.470.282 | 23,8 |
| VJSN-R-A | 110,00 | 99,00 | 100,00 | 31.12.2008 | 1,0 | 4.276 | 429.785 | 106,2 |
| VLDS-R-A | 165,00 | 23,07 | 28,99 | 31.12.2008 | -81,8 | 70.998 | 6.030.385 | 78,3 |
| VLHO-R-A | 106,50 | 26,81 | 33,00 | 29.12.2008 | -68,9 | 233.908 | 17.246.086 | 219,2 |
| ZABA-P-B | 13.445,00 | 8.301,11 | 12.000,00 | 29.4.2008 | 14,3 | 341 | 3.664.694 | 158,5 |
| ZABA-R-A | 682,11 | 145,00 | 180,05 | 31.12.2008 | -70,4 | 419.430 | 284.180.890 | 11.531,9 |
| ZAPI-R-A | 5.150,00 | 2.200,00 | 2.899,99 | 30.12.2008 | -43,0 | 15.852 | 62.829.778 | 1.799,3 |
| ZDNK-R-A | 81,00 | 21,30 | 21,30 | 31.12.2008 | -70,4 | 62.933 | 2.903.298 | 9,8 |
| ZITP-R-A | 401,01 | 400,00 | 400,00 | 6.2.2008 | -20,0 | 5.424 | 2.169.620 | 43,7 |
| ZLAR-R-A | 525,00 | 83,53 | 83,53 | 19.11.2008 | -83,9 | 2.204 | 671.246 | 46,1 |
| ZLTO-R-A | 230,00 | 70,02 | 70,02 | 18.12.2008 | -71,4 | 14.082 | 2.215.338 | 25,0 |
| ZLJS-R-A | 300,00 | 250,00 | 250,00 | 20.11.2008 | -45,7 | 150 | 38.500 | 46,2 |
| ZPKL-R-A | 603,50 | 500,00 | 500,00 | 14.8.2008 | -19,4 | 111 | 58.826 | 141,9 |
| ZTNJ-R-A | 1.197,00 | 610,00 | 815,00 | 6.10.2008 | -14,3 | 39.944 | 37.036.147 | 167,6 |
| ZVCV-R-A | 479,99 | 86,02 | 104,07 | 23.12.2008 | -78,3 | 22.944 | 6.874.116 | 32,0 |
| ZVZD-R-A | 19.989,00 | 3.250,16 | 3.800,00 | 31.12.2008 | -76,6 | 11.645 | 104.931.549 | 381,0 |
| Usporedno tržište | | | | | | | | |
| ADBK-R-A | 350,00 | 350,00 | 350,00 | 29.12.2008 | 0,0 | 100 | 35.000 | 21,0 |
| AGED-R-A | 1.000,00 | 1.000,00 | 1.000,00 | 29.12.2008 | 0,0 | 10 | 10.000 | 41,0 |
| AGLG-R-A | 2.500,00 | 2.000,00 | 2.000,00 | 12.5.2008 | -23,1 | 27 | 62.100 | 117,0 |
| AHRV-R-A | 505,05 | 500,00 | 505,05 | 26.3.2008 | 31,2 | 37 | 18.510 | 10,7 |
| ASC-R-A | 50,00 | 50,00 | 50,00 | 1.7.2008 | 0,0 | 3.754 | 187.700 | 1,4 |

| | Najviša | Najniža | Zadnja | Datum zadnje | Promjena cijene (%) | Volumen | Promet | Tržišna kapitalizacija |
|----------|-----------|-----------|-----------|--------------|---------------------|---------|------------|------------------------|
| AUSL-R-A | 119,99 | 119,99 | 119,99 | 29.12.2008 | 0,0 | 50 | 6.000 | 5,3 |
| BCIN-R-A | 420,00 | 150,00 | 239,99 | 31.12.2008 | -40,0 | 1.305 | 2.744.846 | 40,0 |
| BDSS-R-A | 398,99 | 105,00 | 109,00 | 16.12.2008 | -72,1 | 6.665 | 1.597.558 | 40,6 |
| BJPL-R-A | 751,00 | 730,00 | 730,00 | 19.2.2008 | -2,8 | 183 | 137.244 | 6,3 |
| BRBA-P-A | 6.900,00 | 3.800,00 | 4.099,00 | 25.9.2008 | -32,8 | 902 | 5.494.577 | 10,4 |
| CNMR-R-A | 175,00 | 105,00 | 105,00 | 9.10.2008 | -47,5 | 2.678 | 373.968 | 25,7 |
| CROR-R-A | 165,70 | 150,00 | 160,00 | 9.6.2008 | -3,4 | 697 | 111.093 | 18,3 |
| CRSK-R-A | 500,00 | 500,00 | 500,00 | 16.9.2008 | 0,0 | 30 | 15.000 | 14,5 |
| CSKA-R-A | 185,00 | 185,00 | 185,00 | 17.7.2008 | 0,0 | 51 | 9.435 | 17,6 |
| DBPS-R-A | 130,00 | 130,00 | 130,00 | 14.4.2008 | -13,3 | 43 | 5.590 | 8,0 |
| DDAP-R-A | 100,00 | 100,00 | 100,00 | 7.11.2008 | 0,0 | 8 | 800 | 3,5 |
| DHBJ-R-A | 2.160,00 | 1.800,00 | 1.800,00 | 29.12.2008 | -16,7 | 100 | 208.800 | 14,6 |
| DIKL-R-A | 3.980,00 | 3.500,00 | 3.500,00 | 13.3.2008 | -12,0 | 50 | 182.780 | 37,3 |
| DSNE-R-A | 660,00 | 490,00 | 490,00 | 5.12.2008 | -24,6 | 2.670 | 1.664.333 | 34,7 |
| ED63-R-A | 400,00 | 400,00 | 400,00 | 29.12.2008 | 0,0 | 7 | 2.800 | 28,5 |
| EHOS-R-A | 7.800,00 | 6.570,00 | 7.050,00 | 31.12.2008 | -2,8 | 2.408 | 17.527.737 | 2.150,3 |
| EKOM-R-A | 2.500,00 | 1.105,00 | 1.105,00 | 29.10.2008 | -40,3 | 1.174 | 1.836.340 | 77,6 |
| ELTR-R-A | 400,00 | 200,00 | 350,00 | 10.7.2008 | -12,5 | 20.052 | 7.798.111 | 29,4 |
| ENRE-R-A | 150,00 | 150,00 | 150,00 | 6.10.2008 | -25,0 | 16 | 2.400 | 6,6 |
| EUDS-R-A | 500,00 | 500,00 | 500,00 | 29.12.2008 | 0,0 | 7 | 3.500 | 35,6 |
| GFZK-R-A | 300,01 | 300,01 | 300,01 | 24.7.2008 | 0,0 | 59 | 17.701 | 27,7 |
| GIPK-R-A | 2.500,00 | 1.050,00 | 2.000,00 | 10.11.2008 | -23,1 | 686 | 1.571.632 | 157,9 |
| HEMR-R-A | 170,00 | 170,00 | 170,00 | 31.12.2008 | 6,3 | 2.280 | 387.600 | 1,9 |
| HPLT-R-A | 300,00 | 300,00 | 300,00 | 6.2.2008 | 0,0 | 2.000 | 600.000 | 59,2 |
| IGML-R-A | 288,98 | 288,98 | 288,98 | 16.5.2008 | -17,4 | 32 | 9.247 | 50,6 |
| INFS-R-A | 500,00 | 333,00 | 395,96 | 15.10.2008 | -32,9 | 330 | 136.649 | 21,2 |
| ISAU-R-A | 450,00 | 450,00 | 450,00 | 2.4.2008 | 12,5 | 1.547 | 696.150 | 37,6 |
| IVEX-R-A | 740,00 | 650,00 | 650,00 | 6.6.2008 | -13,3 | 130 | 87.190 | 96,6 |
| JLEN-R-A | 89,90 | 50,00 | 89,90 | 27.10.2008 | -10,1 | 33 | 2.049 | 6,0 |
| KMKA-R-A | 580,00 | 350,00 | 355,00 | 18.9.2008 | -31,1 | 4.734 | 1.741.166 | 33,8 |
| KODS-R-A | 59,00 | 40,00 | 40,00 | 17.10.2008 | -28,6 | 2.424 | 111.454 | 4,3 |
| KOMI-P-A | 750,00 | 750,00 | 750,00 | 7.10.2008 | -31,8 | 114 | 85.500 | 14,8 |
| KOSN-P-A | 1.800,50 | 1.199,00 | 1.199,99 | 13.10.2008 | -25,0 | 459 | 687.955 | 31,7 |
| KOSN-R-A | 1.938,00 | 1.252,50 | 1.590,00 | 23.12.2008 | -16,3 | 1.250 | 2.093.260 | 62,4 |
| KOTR-P-A | 1.500,00 | 745,00 | 745,00 | 27.11.2008 | -50,3 | 1.086 | 1.479.231 | 20,2 |
| KOTR-R-A | 1.700,00 | 1.300,00 | 1.700,00 | 17.12.2008 | -22,7 | 6.638 | 10.605.700 | 61,5 |
| KTKA-R-A | 250,02 | 140,00 | 215,00 | 19.12.2008 | -2,3 | 1.400 | 308.610 | 7,9 |
| LANA-R-A | 400,00 | 400,00 | 400,00 | 14.5.2008 | 11,1 | 30 | 12.000 | 24,3 |
| LMPR-R-A | 229,50 | 90,00 | 90,00 | 4.12.2008 | -55,0 | 2.621 | 476.450 | 6,4 |
| MBTN-R-A | 280,00 | 129,99 | 180,00 | 22.8.2008 | -39,0 | 1.919 | 431.716 | 9,6 |
| MDSP-R-A | 185,00 | 65,00 | 65,00 | 17.12.2008 | -63,9 | 225 | 34.350 | 4,0 |
| MILS-R-A | 149,00 | 149,00 | 149,00 | 31.10.2008 | -18,6 | 163 | 24.287 | 9,8 |
| MIVA-R-A | 600,00 | 600,00 | 600,00 | 14.8.2008 | 0,0 | 71 | 42.600 | 39,0 |
| MLDN-R-A | 310,00 | 100,00 | 104,00 | 12.9.2008 | -58,2 | 3.504 | 612.688 | 10,0 |
| MMTZ-R-A | 89.000,00 | 11.000,00 | 14.600,00 | 23.12.2008 | -81,5 | 878 | 37.508.205 | 117,2 |
| NEXE-R-A | 3.985,00 | 3.500,00 | 3.500,00 | 11.8.2008 | -12,5 | 4 | 14.485 | 1.656,2 |
| PAUL-R-A | 960,00 | 960,00 | 960,00 | 7.5.2008 | 0,0 | 10 | 9.600 | 41,5 |
| PSMR-R-A | 600,00 | 600,00 | 600,00 | 17.6.2008 | -14,3 | 100 | 60.000 | 14,0 |
| PZC-R-A | 2.825,00 | 1.136,50 | 1.801,00 | 23.12.2008 | -35,7 | 2.778 | 5.252.055 | 89,1 |
| RCNC-R-A | 145,00 | 145,00 | 145,00 | 30.6.2008 | 26,1 | 10 | 1.450 | 1,2 |
| RVRA-R-A | 400,00 | 329,99 | 400,00 | 10.12.2008 | 5,3 | 3.450 | 1.346.958 | 110,9 |
| RZVL-R-A | 300,00 | 300,00 | 300,00 | 8.4.2008 | -3,2 | 166 | 49.800 | 31,5 |
| SEM-R-A | 1.595,00 | 1.400,00 | 1.575,00 | 30.6.2008 | -1,3 | 3.696 | 5.219.415 | 501,5 |
| SLAX-R-A | 15,00 | 12,00 | 12,00 | 10.9.2008 | -20,0 | 362 | 5.034 | 1,1 |
| SLTR-R-A | 52,50 | 50,00 | 50,00 | 30.12.2008 | -4,8 | 2.900 | 150.875 | 4,0 |
| SM86-R-A | 434,99 | 300,00 | 369,00 | 9.4.2008 | -5,1 | 1.697 | 638.431 | 50,3 |
| SMBA-R-A | 2.111,11 | 1.590,00 | 1.590,00 | 11.6.2008 | -24,3 | 2.497 | 3.982.752 | 111,9 |
| SNHO-R-A | 290,00 | 75,00 | 81,00 | 31.12.2008 | -71,1 | 215.429 | 44.333.140 | 239,0 |
| SPNV-R-A | 500,00 | 380,00 | 500,00 | 18.11.2008 | -18,7 | 29 | 11.500 | 36,5 |

| | Najviša | Najniža | Zadnja | Datum zadnje | Promjena cijene (%) | Volumen | Promet | Tržišna kapitalizacija |
|----------|-----------|----------|----------|--------------|---------------------|---------|-----------|------------------------|
| SPPL-R-A | 64,99 | 30,00 | 58,55 | 2.12.2008 | 0,9 | 18.647 | 1.008.266 | 11,0 |
| STTS-R-A | 160,00 | 160,00 | 160,00 | 15.12.2008 | 0,0 | 94 | 15.040 | 4,8 |
| TIMT-R-A | 103,00 | 90,00 | 90,00 | 9.10.2008 | -25,0 | 1.357 | 131.261 | 25,7 |
| TKZD-R-A | 600,00 | 570,00 | 600,00 | 5.6.2008 | 33,3 | 77 | 45.160 | 28,7 |
| TNER-R-A | 172,00 | 171,00 | 171,00 | 14.1.2008 | -21,6 | 203 | 34.823 | 13,3 |
| TRST-R-A | 2.565,00 | 2.565,00 | 2.565,00 | 21.2.2008 | 0,0 | 14 | 35.910 | 31,2 |
| TSHC-R-A | 12.500,00 | 7.000,00 | 7.000,00 | 20.11.2008 | -46,1 | 356 | 3.444.431 | 94,9 |
| UCMA-R-A | 102,00 | 69,99 | 69,99 | 4.12.2008 | -31,4 | 2.714 | 225.417 | 5,7 |
| URIH-R-A | 310,00 | 310,00 | 310,00 | 10.10.2008 | 0,0 | 124 | 38.440 | 7,1 |
| VDMV-R-A | 200,50 | 150,00 | 150,00 | 16.12.2008 | -31,8 | 120 | 23.045 | 9,0 |
| VISK-R-A | 1.800,00 | 1.650,00 | 1.700,00 | 18.3.2008 | 6,3 | 4 | 6.950 | 31,4 |
| VLVI-R-A | 7.400,00 | 3.000,00 | 4.500,00 | 8.12.2008 | -40,0 | 372 | 1.995.153 | 50,2 |
| VSK-R-A | 330,00 | 202,00 | 202,00 | 13.3.2008 | -42,3 | 469 | 112.450 | 227,0 |
| ZEP-R-A | 355,13 | 260,00 | 355,13 | 18.8.2008 | 0,0 | 348 | 109.115 | 26,8 |

1.6. Blok promet

| | Najviša | Najniža | Volumen | Promet |
|-------------------------|-----------|-----------|---------|-------------|
| Službeno tržište | | | | |
| ATGR-R-A | 430,00 | 430,00 | 34.900 | 15.007.000 |
| CROS-P-A | 14.000,00 | 14.000,00 | 360 | 5.040.000 |
| IGH-R-A | 14.500,00 | 14.500,00 | 350 | 5.075.000 |
| INA-R-A | 2.780,00 | 2.780,00 | 3.188 | 8.862.640 |
| INGR-R-A | 190,00 | 160,00 | 58.500 | 10.155.000 |
| MDKA-R-A | 16.100,00 | 16.100,00 | 1.831 | 29.479.100 |
| PODR-R-A | 400,00 | 285,00 | 134.518 | 47.701.380 |
| VART-R-1 | 155,00 | 155,00 | 40.000 | 6.200.000 |
| VERN-R-A | 105,00 | 105,00 | 143.520 | 15.069.600 |
| Tržište JDD | | | | |
| ADPL-R-A | 230 | 225 | 45000 | 10235000 |
| ADRS-P-A | 570,00 | 240,00 | 162.700 | 56.749.500 |
| ATPL-R-A | 2.217,00 | 1.700,00 | 18.000 | 34.551.000 |
| BLSC-R-A | 950,00 | 815,00 | 396.714 | 360.539.050 |
| CKML-R-A | 7.300,00 | 7.150,00 | 5.800 | 42.015.000 |
| ERNT-R-A | 3.470,00 | 1.900,00 | 24.350 | 67.560.000 |
| HGSP-R-A | 550,00 | 550,00 | 9.091 | 5.000.050 |
| HMAM-R-A | 205,00 | 205,00 | 121.859 | 24.981.095 |
| HUPZ-R-A | 1.800,00 | 1.800,00 | 3.000 | 5.400.000 |
| KBZ-R-A | 180,00 | 180,00 | 28.000 | 5.040.000 |
| KOEI-R-A | 590,00 | 366,50 | 92.500 | 42.136.000 |
| KORF-R-A | 95,00 | 95,00 | 140.000 | 13.300.000 |
| LEDO-R-A | 19.000,00 | 19.000,00 | 265 | 5.035.000 |
| PDBA-R-A | 1.050,00 | 1.050,00 | 5.000 | 5.250.000 |
| PLAG-R-A | 3.000,00 | 1.750,00 | 7.900 | 20.075.000 |
| RIVP-R-A | 515,00 | 505,00 | 65.000 | 33.075.000 |
| THNK-R-A | 11.300,00 | 10.000,00 | 1.200 | 12.585.000 |
| VLHO-R-A | 92,00 | 92,00 | 81.657 | 7.512.444 |
| ZABA-R-A | 12.000,00 | 335,00 | 47.920 | 21.127.500 |
| ZVZD-R-A | 19.000,00 | 18.000,00 | 1.120 | 20.860.000 |

| | Najviša | Najniža | Volumen | Promet |
|--------------------------|---------|---------|------------------|--------------------|
| Usporedno tržište | | | | |
| ELTR-R-A | 394,00 | 394,00 | 20.500 | 8.077.000 |
| Ukupno | | | 1.694.743 | 943.693.359 |

1.7. Pregled trgovine obveznicama

(Sve cijene u % nominalne, promet u kunama)

| | Najviša | Najniža | Zadnja | Datum zadnje | Volumen | Promet |
|------------------------------------|---------|---------|--------|--------------|--------------------|----------------------|
| Redovni promet | | | | | | |
| ATGR-O-11CA | 89,00 | 87,00 | 89,00 | 24.12.2008 | 600.000 | 532.000 |
| GDZD-O-119A | 98,00 | 97,50 | 98,00 | 22.10.2008 | 44.000 | 311.625 |
| HEP-O-13BA | 93,00 | 91,70 | 91,70 | 5.12.2008 | 570.000 | 527.390 |
| HOTR-O-941A | 101,00 | 99,00 | 99,00 | 5.12.2008 | 3.030.000 | 3.053.625 |
| INGR-O-11CA | 98,30 | 94,00 | 94,00 | 5.12.2008 | 1.860.000 | 1.796.900 |
| JRLN-O-12AA | 99,50 | 99,00 | 99,50 | 18.4.2008 | 3.598.000 | 3.563.270 |
| NEXE-O-116A | 96,60 | 94,60 | 96,00 | 11.11.2008 | 30.320.000 | 29.285.300 |
| OIV-O-14BA | 84,00 | 82,00 | 84,00 | 2.12.2008 | 1.334.000 | 1.096.240 |
| OPTE-O-142A | 101,20 | 65,00 | 70,00 | 30.12.2008 | 8.679.520 | 7.896.663 |
| PLVA-O-115A | 99,00 | 99,00 | 99,00 | 18.1.2008 | 500.000 | 3.632.955 |
| PODR-O-115A | 95,00 | 85,00 | 85,00 | 31.12.2008 | 2.300.000 | 2.085.500 |
| RBA-O-112A | 97,50 | 97,50 | 97,50 | 19.9.2008 | 4.000.000 | 3.900.000 |
| RHMF-O-085A | 100,02 | 99,70 | 100,00 | 15.5.2008 | 3.121.163 | 3.117.210 |
| RHMF-O-08CA | 100,75 | 99,45 | 99,45 | 29.10.2008 | 1.700.000 | 12.389.280 |
| RHMF-O-103A | 102,30 | 100,00 | 100,00 | 21.10.2008 | 27.629.571 | 28.174.610 |
| RHMF-O-125A | 104,80 | 99,99 | 102,50 | 31.12.2008 | 5.627.060 | 41.664.618 |
| RHMF-O-137A | 94,70 | 88,50 | 91,00 | 31.12.2008 | 21.722.400 | 19.363.527 |
| RHMF-O-142A | 99,85 | 94,50 | 98,00 | 31.12.2008 | 5.599.000 | 39.377.828 |
| RHMF-O-157A | 92,10 | 87,10 | 87,10 | 29.12.2008 | 1.962.200 | 12.829.864 |
| RHMF-O-15CA | 97,20 | 88,50 | 88,50 | 29.12.2008 | 128.252.000 | 120.200.034 |
| RHMF-O-172A | 92,90 | 82,35 | 88,00 | 31.12.2008 | 38.707.000 | 34.079.537 |
| RHMF-O-19BA | 100,35 | 96,95 | 98,05 | 2.10.2008 | 702.500 | 5.062.552 |
| SEM-O-101A | 93,63 | 67,49 | 93,63 | 9.12.2008 | 30.000.000 | 24.167.550 |
| Ukupno | | | | | 321.858.414 | 398.108.078 |
| Prijavljene transakcije | | | | | | |
| RHMF-O-08CA | 100,95 | 100,85 | 100,85 | 18.2.2008 | 2.000.000 | 14.662.685 |
| RHMF-O-103A | 103,50 | 101,80 | 101,90 | 16.7.2008 | 110.000.000 | 113.685.000 |
| RHMF-O-125A | 105,50 | 100,00 | 100,40 | 19.11.2008 | 22.002.000 | 163.390.106 |
| RHMF-O-137A | 94,70 | 92,95 | 93,00 | 27.10.2008 | 55.100.000 | 51.651.200 |
| RHMF-O-142A | 100,70 | 97,50 | 97,50 | 24.10.2008 | 33.685.300 | 245.524.869 |
| RHMF-O-157A | 93,55 | 87,45 | 88,20 | 23.12.2008 | 23.100.000 | 153.288.098 |
| RHMF-O-15CA | 96,65 | 94,80 | 94,80 | 9.10.2008 | 16.150.000 | 15.492.700 |
| RHMF-O-172A | 94,50 | 90,55 | 90,60 | 9.10.2008 | 137.330.000 | 126.936.230 |
| RHMF-O-19BA | 100,40 | 92,00 | 93,80 | 29.12.2008 | 35.273.000 | 249.291.469 |
| Ukupno | | | | | 434.640.300 | 1.133.922.358 |
| Institucionalne transakcije | | | | | | |
| ATGR-O-11CA | 97,50 | 87,00 | 87,00 | 19.12.2008 | 24.450.000 | 22.879.175 |
| FNOI-D-087A | 96,95 | 96,95 | 96,95 | 18.1.2008 | 3.296 | 119.841 |
| FNOI-D-091A | 93,70 | 93,70 | 93,70 | 18.1.2008 | 3.296 | 115.823 |
| FNOI-D-097A | 90,61 | 90,61 | 90,61 | 18.1.2008 | 3.296 | 112.004 |
| FNOI-D-101A | 87,57 | 87,57 | 87,57 | 18.1.2008 | 3.296 | 108.246 |
| FNOI-D-107A | 84,68 | 84,68 | 84,68 | 18.1.2008 | 3.296 | 104.674 |
| FNOI-D-111A | 81,84 | 81,84 | 81,84 | 18.1.2008 | 3.296 | 101.163 |
| FNOI-D-117A | 79,14 | 79,14 | 79,14 | 18.1.2008 | 3.296 | 97.826 |

| | Najviša | Najniža | Zadnja | Datum zadnje | Volumen | Promet |
|----------------------------|---------|---------|--------|--------------|----------------------|-----------------------|
| FNOI-D-121A | 76,49 | 76,49 | 76,49 | 18.1.2008 | 3.551 | 101.879 |
| FNOI-D-127A | 73,95 | 73,95 | 73,95 | 18.1.2008 | 4.200 | 116.495 |
| FNOI-D-131A | 71,47 | 71,47 | 71,47 | 18.1.2008 | 4.200 | 112.588 |
| FNOI-D-137A | 69,11 | 69,11 | 69,11 | 18.1.2008 | 3.551 | 92.050 |
| FNOI-D-141A | 66,80 | 66,80 | 66,80 | 18.1.2008 | 3.551 | 88.973 |
| FNOI-D-147A | 64,59 | 64,59 | 64,59 | 18.1.2008 | 3.551 | 86.029 |
| FNOI-D-151A | 62,43 | 62,43 | 62,43 | 18.1.2008 | 2.586 | 60.540 |
| FNOI-D-157A | 60,37 | 60,37 | 60,37 | 18.1.2008 | 2.586 | 58.542 |
| FNOI-D-161A | 58,34 | 58,34 | 58,34 | 18.1.2008 | 2.586 | 56.574 |
| FNOI-D-167A | 56,41 | 56,41 | 56,41 | 18.1.2008 | 2.586 | 54.702 |
| FNOI-D-171A | 54,51 | 54,51 | 54,51 | 18.1.2008 | 2.586 | 52.860 |
| FNOI-D-177A | 52,72 | 52,72 | 52,72 | 18.1.2008 | 2.586 | 51.124 |
| FNOI-D-181A | 50,95 | 50,95 | 50,95 | 18.1.2008 | 2.586 | 49.407 |
| FNOI-D-187A | 49,27 | 49,27 | 49,27 | 18.1.2008 | 2.586 | 47.778 |
| FNOI-D-191A | 47,62 | 47,62 | 47,62 | 18.1.2008 | 2.586 | 46.178 |
| FNOI-D-197A | 46,04 | 46,04 | 46,04 | 18.1.2008 | 2.586 | 44.646 |
| GDRI-O-167A | 90,74 | 89,98 | 90,74 | 29.12.2008 | 1.000.000 | 6.535.387 |
| GDZD-O-119A | 98,10 | 97,85 | 98,10 | 29.9.2008 | 850.000 | 5.971.140 |
| HEP-O-13BA | 93,30 | 92,00 | 92,00 | 7.10.2008 | 111.917.333 | 103.502.010 |
| HEP-O-17CA | 99,79 | 98,08 | 98,08 | 9.4.2008 | 161.000.000 | 160.098.400 |
| HOTR-O-941A | 101,00 | 99,00 | 99,03 | 31.12.2008 | 12.940.000 | 12.892.500 |
| INGR-O-11CA | 98,32 | 80,00 | 80,00 | 22.12.2008 | 57.940.000 | 56.112.973 |
| JDGL-O-126A | 98,72 | 96,45 | 98,72 | 30.12.2008 | 26.000.000 | 25.448.550 |
| JRLN-O-12AA | 99,00 | 99,00 | 99,00 | 19.3.2008 | 6.000.000 | 5.940.000 |
| MTEL-O-097A | 101,30 | 99,00 | 99,00 | 10.10.2008 | 15.020.000 | 15.023.750 |
| NEXE-O-116A | 97,00 | 84,20 | 84,20 | 5.11.2008 | 110.815.000 | 100.981.170 |
| OIV-O-14BA | 99,13 | 99,00 | 99,09 | 29.12.2008 | 6.000.000 | 5.944.480 |
| OPTE-O-142A | 102,00 | 66,85 | 70,00 | 31.12.2008 | 73.675.827 | 69.162.189 |
| PLVA-O-115A | 100,68 | 98,15 | 100,68 | 29.4.2008 | 11.626.000 | 84.085.784 |
| PODR-O-115A | 95,02 | 72,27 | 90,00 | 31.12.2008 | 164.128.500 | 151.542.192 |
| RBA-O-112A | 98,00 | 94,70 | 97,65 | 2.10.2008 | 43.250.000 | 41.985.650 |
| RHMF-O-085A | 100,20 | 99,76 | 99,90 | 20.3.2008 | 82.800.000 | 82.776.700 |
| RHMF-O-08CA | 101,40 | 99,70 | 100,70 | 3.12.2008 | 43.218.000 | 315.513.368 |
| RHMF-O-103A | 103,50 | 95,95 | 99,00 | 12.11.2008 | 850.100.000 | 865.132.350 |
| RHMF-O-125A | 105,75 | 97,00 | 99,00 | 31.12.2008 | 189.097.000 | 1.417.871.557 |
| RHMF-O-137A | 96,27 | 87,00 | 88,75 | 13.11.2008 | 1.076.371.900 | 1.014.664.557 |
| RHMF-O-142A | 101,05 | 91,00 | 96,00 | 31.12.2008 | 199.071.400 | 1.440.602.040 |
| RHMF-O-157A | 93,60 | 82,50 | 88,00 | 30.12.2008 | 222.474.800 | 1.478.651.887 |
| RHMF-O-15CA | 99,05 | 90,00 | 90,00 | 30.10.2008 | 231.919.000 | 226.551.287 |
| RHMF-O-172A | 95,10 | 82,00 | 86,00 | 29.12.2008 | 1.865.033.000 | 1.722.640.286 |
| RHMF-O-19BA | 100,60 | 88,60 | 93,50 | 30.12.2008 | 293.340.800 | 2.080.389.963 |
| RPRO-O-181A | 99,82 | 99,74 | 99,82 | 30.12.2008 | 103.000.000 | 102.779.750 |
| Ukupno | | | | | 5.983.110.095 | 11.617.559.034 |
| SVEUKUPNO OBVEZNICE | | | | | 6.739.608.809 | 13.149.589.469 |

1.8. Pregled trgovine pravima

(Sve cijene u % nominalne, promet u kunama)

| | Najviša | Najniža | Zadnja | Datum zadnje | Volumen | Promet |
|----------|---------|---------|--------|--------------|------------|------------|
| RHMF-A-A | 150,00 | 1,50 | 1,50 | 5.12.2008 | 16.633.449 | 24.875.924 |
| RHMJ-A-A | 200,00 | 31,01 | 200,00 | 29.12.2008 | 143.453 | 86.632 |

1.9. Pregled trgovine komercijalnim zapisima

(Sve cijene u % nominale, promet u kunama)

| | Najviša | Najniža | Zadnja | Datum zadnje | Volumen | Promet |
|------------------------------------|---------|---------|--------|--------------|-------------------|-------------------|
| Redovni promet | | | | | | |
| DLKV-M-937A | 94,42 | 94,42 | 94,42 | 30.12.2008 | 423.000 | 399.375 |
| MSAN-M-936A | 94,94 | 94,94 | 94,94 | 29.12.2008 | 4.215.000 | 4.001.847 |
| MTEL-M-940A | 92,03 | 90,48 | 92,03 | 29.12.2008 | 12.450.000 | 11.441.767 |
| TEAM-M-905A | 97,51 | 97,51 | 97,51 | 23.10.2008 | 20.000 | 19.502 |
| Ukupno | | | | | 17.108.000 | 15.862.492 |
| Prijavljene transakcije | | | | | | |
| HITE-M-914A | 93,20 | 93,20 | 93,20 | 2.7.2008 | 20.000.000 | 18.639.200 |
| Institucionalne transakcije | | | | | | |
| DIMS-M-828A | 97,80 | 97,80 | 97,80 | 19.3.2008 | 4.750.000 | 4.645.405 |
| DLKV-M-930A | 92,98 | 92,98 | 92,98 | 19.8.2008 | 3.000.000 | 2.789.460 |
| DLKV-M-937A | 93,06 | 87,87 | 87,87 | 30.10.2008 | 1.578.698 | 1.443.161 |
| HGSP-M-838A | 96,55 | 96,55 | 96,55 | 19.3.2008 | 4.000.000 | 3.861.800 |
| HGSP-M-937A | 92,16 | 92,16 | 92,16 | 13.10.2008 | 3.000.000 | 2.764.860 |
| IGH-M-926A | 93,25 | 93,25 | 93,25 | 8.8.2008 | 1.650.000 | 1.538.691 |
| KSIN-M-911A | 97,82 | 95,50 | 97,82 | 29.12.2008 | 18.930.000 | 18.475.121 |
| MDKA-M-941A | 91,64 | 91,64 | 91,64 | 29.12.2008 | 2.000.000 | 1.832.800 |
| MGMA-M-906A | 97,67 | 97,67 | 97,67 | 12.11.2008 | 4.000.000 | 3.906.880 |
| MGMA-M-916A | 93,74 | 93,74 | 93,74 | 28.5.2008 | 260.000 | 243.724 |
| MSAN-M-903A | 97,94 | 97,94 | 97,94 | 4.11.2008 | 2.500.000 | 2.448.575 |
| MSAN-M-936A | 94,27 | 92,01 | 93,02 | 16.12.2008 | 9.910.218 | 9.239.560 |
| PLOR-M-824A | 98,27 | 98,27 | 98,27 | 14.3.2008 | 400.000 | 393.080 |
| PLOR-M-914A | 96,19 | 92,12 | 96,19 | 12.11.2008 | 7.000.000 | 6.529.570 |
| VART-M-826A | 98,30 | 98,30 | 98,30 | 19.3.2008 | 3.000.000 | 2.948.850 |
| ZGMN-M-910A | 97,86 | 97,86 | 97,86 | 8.12.2008 | 1.500.000 | 1.467.900 |
| ZGMN-M-950A | 89,76 | 89,76 | 89,76 | 29.12.2008 | 5.000.000 | 4.488.000 |
| Ukupno | | | | | 72.478.916 | 69.017.437 |

1.10. Rang lista brokerskih kuća prema prometu dionica

| Rang | Brokerska kuća | Promet dionica (HRK) | Udjel (%) |
|------|--|----------------------|-----------|
| 1 | Erste vrijednosni papiri d.o.o. | 4.796.921.007 | 13,49 |
| 2 | Privredna banka Zagreb d.d. | 2.787.592.437 | 7,84 |
| 3 | Fima vrijednosnice d.o.o. | 2.421.232.066 | 6,81 |
| 4 | Auctor d.o.o. | 2.315.124.427 | 6,51 |
| 5 | Zagrebačka banka d.d. | 2.173.632.355 | 6,11 |
| 6 | Interkapital vrijednosni papiri d.o.o. | 2.042.628.360 | 5,74 |
| 7 | HITA vrijednosnice d.d. | 1.907.042.424 | 5,36 |
| 8 | Raiffeisenbank Austria d.d. | 1.863.569.183 | 5,24 |
| 9 | Hypo Alpe-Adria-Bank d.d. | 1.379.784.063 | 3,88 |
| 10 | Prva Generacija d.o.o | 1.241.328.484 | 3,49 |

1.11. Rang lista brokerskih kuća prema prometu obveznica

| Rang | Brokerska kuća | Promet obveznica (HRK) | Udjel (%) |
|------|--|------------------------|-----------|
| 1 | Interkapital vrijednosni papiri d.o.o. | 1.881.351.553 | 59,11 |
| 2 | Raiffeisenbank Austria d.d. | 721.632.008 | 22,67 |
| 3 | I.C.F. d.o.o. | 217.243.840 | 6,83 |
| 4 | Agram brokeri d.d. | 99.123.624 | 3,11 |
| 5 | Zagrebačka banka d.d. | 62.100.076 | 1,95 |
| 6 | TO ONE brokeri d.o.o | 56.659.531 | 1,78 |
| 7 | S.T. Kapital d.o.o. | 47.401.300 | 1,49 |
| 8 | Fintrade d.o.o. | 26.537.405 | 0,83 |
| 9 | Hypo Alpe-Adria-Bank d.d. | 22.590.892 | 0,71 |
| 10 | Privredna banka Zagreb d.d. | 19.368.043 | 0,61 |

1.12. Rang lista brokerskih kuća prema ukupnom prometu

| Rang | Brokerska kuća | Ukupni promet (HRK) | Udjel (%) |
|------|--|---------------------|-----------|
| 1 | Erste vrijednosni papiri d.o.o. | 4.813.497.092 | 12,42 |
| 2 | Interkapital vrijednosni papiri d.o.o. | 3.923.979.913 | 10,13 |
| 3 | Privredna banka Zagreb d.d. | 2.806.960.480 | 7,24 |
| 4 | Raiffeisenbank Austria d.d. | 2.585.201.191 | 6,67 |
| 5 | Fima vrijednosnice d.o.o. | 2.421.588.382 | 6,25 |
| 6 | Auctor d.o.o. | 2.315.857.295 | 5,98 |
| 7 | Zagrebačka banka d.d. | 2.235.732.431 | 5,77 |
| 8 | HITA vrijednosnice d.d. | 1.907.548.244 | 4,92 |
| 9 | Hypo Alpe-Adria-Bank d.d. | 1.402.374.955 | 3,62 |
| 10 | Prva Generacija d.o.o | 1.241.328.484 | 3,20 |

1.13. Dionice s najvećim porastom cijene

| Oznaka | Izdatnik | 2007. | | 2008. | | % promjene |
|-----------|--------------------------------------|----------|------------|----------|------------|------------|
| | | Cijena | Datum | Cijena | Datum | |
| JLSA-R-A | Jelsa d.d. | 23,50 | 24.10.2007 | 37,00 | 5.5.2008 | 57,4 |
| JTMN-R-A | Jadran d.d. TMN | 40,00 | 6.11.2007 | 58,00 | 10.11.2008 | 45,0 |
| SSNC-P-A1 | Banco Popolare Croatia | 1.458,00 | 14.12.2007 | 1.999,00 | 17.7.2008 | 37,1 |
| TKZD-R-A | Tvornica kruha Zadar d.d. | 450,00 | 19.12.2007 | 600,00 | 5.6.2008 | 33,3 |
| AHRV-R-A | Auto Hrvatska d.d. Split | 385,00 | 27.4.2007 | 505,05 | 26.3.2008 | 31,2 |
| RCNC-R-A | R.C. d.d. | 115,00 | 29.6.2007 | 145,00 | 30.6.2008 | 26,1 |
| LCDS-R-A | Lucidus d.d. | 29,49 | 31.12.2007 | 35,05 | 31.12.2008 | 18,9 |
| HDUZ-R-A | Hotel Dubrovnik d.d. | 1.200,00 | 8.11.2007 | 1.400,00 | 6.6.2008 | 16,7 |
| MDPL-R-A | Mediterranska plovidba d.d. | 350,00 | 21.11.2007 | 402,50 | 16.6.2008 | 15,0 |
| ISAU-R-A | Istra - auto d.d. | 400,00 | 2.10.2007 | 450,00 | 2.4.2008 | 12,5 |
| LANA-R-A | Lana-karlovačka tiskara d.d. | 360,00 | 3.12.2007 | 400,00 | 14.5.2008 | 11,1 |
| STBA-R-A | Societe Generale-Splitska banka d.d. | 1.289,00 | 28.12.2007 | 1.432,00 | 2.12.2008 | 11,1 |
| TDZ-R-A | Tvornica duhana Zagreb d.d. | 2.100,00 | 27.12.2007 | 2.300,00 | 10.12.2008 | 9,5 |

1.14. Dionice s najvećim padom cijene

| Oznaka | Izdatnik | 2007. | | 2008. | | % promjene |
|----------|-----------------------------------|-----------|------------|----------|------------|------------|
| | | Cijena | Datum | Cijena | Datum | |
| VDKT-R-A | Viadukt d.d. | 3.925,00 | 31.12.2007 | 300,26 | 31.12.2008 | -92,4 |
| ARNT-R-A | Arenaturist d. d. | 500,00 | 31.12.2007 | 50,00 | 31.12.2008 | -90,0 |
| HDEL-R-A | Hidroelektra niskogradnja d.d. | 1.835,00 | 31.12.2007 | 183,72 | 30.12.2008 | -90,0 |
| HRBC-R-A | Rabac d.d. | 370,00 | 19.12.2007 | 56,00 | 30.12.2008 | -84,9 |
| ULPL-R-A | Uljanik Plovidba d. d. | 3.490,00 | 31.12.2007 | 540,00 | 31.12.2008 | -84,5 |
| ZLAR-R-A | Zlatni rat d.d. | 518,00 | 20.12.2007 | 83,53 | 19.11.2008 | -83,9 |
| THNK-R-A | Tehnika d.d. | 11.500,00 | 31.12.2007 | 1.925,00 | 31.12.2008 | -83,3 |
| JDBA-R-A | Jadranska banka d.d. | 13.600,00 | 31.12.2007 | 2.290,00 | 31.12.2008 | -83,2 |
| LPLH-R-A | Lošinjska plovidba - holding d.d. | 600,00 | 31.12.2007 | 102,00 | 30.12.2008 | -83,0 |
| LKRI-R-A | Luka Rijeka d.d. | 880,98 | 31.12.2007 | 150,02 | 30.12.2008 | -83,0 |
| ADPL-R-A | AD plastik d.d. | 224,79 | 31.12.2007 | 39,51 | 31.12.2008 | -82,4 |
| DIOK-R-A | Dioki d.d. | 625,00 | 31.12.2007 | 110,00 | 29.12.2008 | -82,4 |
| JDPL-R-A | Jadroplov d.d. | 750,01 | 31.12.2007 | 133,36 | 31.12.2008 | -82,2 |
| CROS-R-A | Croatia osiguranje d.d. | 17.700,00 | 31.12.2007 | 3.161,00 | 31.12.2008 | -82,1 |
| VLDS-R-A | Fima validus d.d. | 159,00 | 31.12.2007 | 28,99 | 31.12.2008 | -81,8 |
| BD62-R-A | Badel 1862 d.d. | 850,00 | 31.12.2007 | 155,00 | 31.12.2008 | -81,8 |

1.15. Financijski pokazatelji

(Cijena, dobit i dividenda u kunama)

| Oznaka | Zadnja cijena | Dobit po dionici | Odnos cijene i dobiti | Dividenda | Dividendni prinos |
|-------------------------|---------------|------------------|-----------------------|-----------|-------------------|
| Službeno tržište | | | | | |
| ATGR-R-A | 461,00 | 21,96 | 20,99 | 4,70 | 1,02% |
| CROS-P-A | 4.959,99 | | | 112,00 | 2,26% |
| CROS-R-A | 3.161,00 | 409,72 | 7,72 | 0,00 | 0,00% |
| HT-R-A | 199,22 | 30,18 | 6,60 | 29,56 | 14,84% |
| IGH-R-A | 3.650,00 | 354,87 | 10,29 | 75,00 | 2,05% |
| INA-R-A | 1.149,97 | 86,90 | 13,23 | 15,00 | 1,30% |
| INGR-R-A | 76,00 | 10,66 | 7,13 | 1,33 | 1,75% |
| ISTT-R-A | 354,00 | 6,99 | 50,64 | 0,00 | 0,00% |
| MDKA-R-A | 8.900,00 | 108,56 | 81,98 | 0,00 | 0,00% |
| MGMA-R-A | 84,00 | 1,52 | 55,26 | 2,00 | 2,38% |
| OPTE-R-A | 66,75 | -46,59 | -1,43 | 0,00 | 0,00% |
| PLVA-R-A | 770,00 | 39,78 | 19,36 | 0,00 | 0,00% |
| PODR-R-A | 261,00 | 3,40 | 76,76 | 0,00 | 0,00% |
| VART-R-1 | 67,48 | 2,05 | 32,92 | 0,00 | 0,00% |
| VERN-R-A | 80,79 | 2,06 | 39,22 | 0,00 | 0,00% |
| VIRO-R-A | 349,98 | 66,00 | 5,30 | 20,00 | 5,71% |

2. Najvažniji događaji

- 12.12.08 Društvo FIMA Grupa d.d. dostavilo je izvješće o preuzimanju društva Mirna d.d.
- 11.12.08 Ukinuto je uvrštenje u Tržište javnih dioničkih društava redovnih dionica Primošten d.d. iz Primoštena (oznaka: PRMS-R-A).
- 9.12.08 Društvo Ingra d.d. dostavilo je obavijest da je prema kompaniji TRIGRANIT HOLDING LIMITED uputila PISMO NAMJERE sa ciljem iskazivanja interesa za stjecanjem 25% udjela u hrvatskoj podružnici TriGranit Lanište d.o.o.
- 15.12.08 U Tržište dionica zatvorenih investicijskih fondova uvrštene su redovne dionice ZIF HPB REAL d.d. iz Zagreba. (oznaka HPBR-R-A.)
- 5.12.08 Ukinuto je uvrštenje u Tržište javnih dioničkih društava redovnih dionica EIG d.d. iz Zagreba (oznaka: EIG-R-A).
- 5.12.08 Gosp. Ivan Mišetić, odvjetnik, kao punomoćnik društva Viro tvornica šećera d.d. dostavio je obavijest o nastanku obveze istoimenog Društva za preuzimanje društva Sladorana d.d. Županja.
- 1.12.08 Društvo Viro tvornica šećera d.d. dostavilo je obavijest da je danas potpisalo ugovor o kupnji 38,115 posto dionica društva SLADORANA d.d. iz Županje s Hrvatskim fondom za privatizaciju. Kupoprodajni iznos od 111 milijuna kuna u cijelosti je uplaćen na račun Fonda.
- 28.11.08 Ukida se uvrštenje u Tržište javnih dioničkih društava redovnih dionica Marina Dalmacija d.d. iz Zadra (oznaka: MDAL-R-A).
- 28.11.08 Društvo Gavrilović d.o.o. dostavilo je obavijest o obvezi objavljivanja ponude za preuzimanje društva Puris d.d.
- 1.12.08 U Tržište JDD uvrštene su redovne dionice društva iNOVINE d.d. iz Rijeke (oznaka INOV-R-A)
- 25.11.08 Društvo Puljanka d.d. dostavilo je Izvješće o preuzimanju društva Istra d.d.

- 18.11.08 Društvo HG Spot d.d. dostavilo je obavijest o poslovnim rezultatima za 9. mjeseci 2008. godine.
- 18.11.08 Društvo Mirna d.d. dostavilo je mišljenje Uprave o ponudi za preuzimanje.
- 14.11.08 Društvo Varteks d.d. dostavilo je obavijest o poslovnim rezultatima za 9. mjeseci 2008. godine.
- 13.11.08 Društvo Adris Grupa d.d. dostavilo je obavijest o poslovnim rezultatima za 9. mjeseci 2008. godine.
- 13.11.08 Društvo Croatia osiguranje d.d. dostavilo je obavijest o poslovnim rezultatima za 9. mjeseci 2008. godine.
- 13.11.08 Društvo Dalekovod d.d. dostavilo je obavijest da je zajedno s tvrtkama Porr (Austrija), Siemens (Njemačka) i Jugotrade (Republika Srbija), dobio posao na rekonstrukciji dionice željezničke pruge u Srbiji od Batajnice do Golubinca, dužine 25 kilometara.
- 12.11.08 Društvo Atlantic Grupa d.d. dostavilo je obavijest o sklopljenom ugovoru o strateškoj suradnji s društvom Agrokor d.d.
- 11.11.08 Gosp. Jako Andabak dostavio je Izvješće o preuzimanju društva Lucidus d.d.
- 10.11.08 Specimen d.o.o. Zagreb djelujući zajednički s gospodinom J. Pevecom iz Zagreba, društvom Negotiator d.o.o. Zagreb i gospodinom J. Galinecom iz Zagreba koje sve zastupa opunomoćenik TO ONE d.o.o. Zagreb objavili su Ponudu za preuzimanje dioničarima društva Splitska plovidba d.d.
- 7.11.08 U Tržište JDD-a uvrštene su redovne dionice društva Božjakovina d.d. iz Božjakovine.
- 6.11.08 Ukida se uvrštenje u Tržište javnih dioničkih društava redovnih dionica Banka Kovanica d.d. iz Varaždina te se iste primaju se u trgovinu u Usporedno tržište.
- 4.11.08 Društvo Viro d.d. dostavilo je obavijest o kupovini dionica Sladorane d.d.
- 3.11.08 Društvo Magma d.d. dostavilo je obavijest o poslovnim rezultatima za 9. mjeseci 2008. godine.
- 3.11.08 Društvo Ingra d.d. dostavilo je obavijest o poslovnim rezultatima za 9. mjeseci 2008. godine.
- 3.11.08 Društvo Atlantic Grupa d.d. dostavilo je obavijest o poslovnim rezultatima za 9. mjeseci 2008. godine.
- 3.11.08 Društvo Ingra d.d. dostavilo je obavijest da je u petak, 31. listopada 2008. godine primila rješenje Trgovačkog suda u Zagrebu o upisu u sudski registar kao jedinog člana društva Lanište d.o.o. Ovim rješenjem INGRA d.d. postaje vlasnikom 100% udjela toga Društva koje je investitor izgradnje i vlasnik Arene Zagreb.
- 31.10.08 Društvo Istraturist Umag d.d. dostavilo je obavijest o poslovnim rezultatima za 9. mjeseci 2008. godine.
- 31.10.08 Društvo Dalekovod d.d. dostavilo je obavijest o poslovnim rezultatima za 9. mjeseci 2008. godine.
- 31.10.08 Društvo Viro tvornica šećera d.d. dostavilo je obavijest o poslovnim rezultatima za 9. mjeseci 2008. godine.
- 30.10.08 Društvo Optima Telekom d.d. dostavilo je obavijest o poslovnim rezultatima za 9. mjeseci 2008. godine.
- 28.10.08 Društvo Veterina d.d. dostavilo je obavijest o poslovnim rezultatima za 9. mjeseci 2008. godine i zaključcima Nadzornog odbora.
- 28.10.08 Društvo Agrokor d.d. dostavilo je izvješće o preuzimanju društva Mlinar d.d.
- 28.10.08 Društvo Agrokor d.d. dostavilo je izvješće o preuzimanju društva Žitnjak d.d.
- 27.10.08 Društvo IGH d.d. dostavilo je obavijest o poslovnim rezultatima za prvih 9. mjeseci 2008. godine.
- 27.10.08 Društvo Podravka d.d. dostavilo je priopćenje za medije o poslovnim rezultatima za prvih 9. mjeseci 2008. godine.

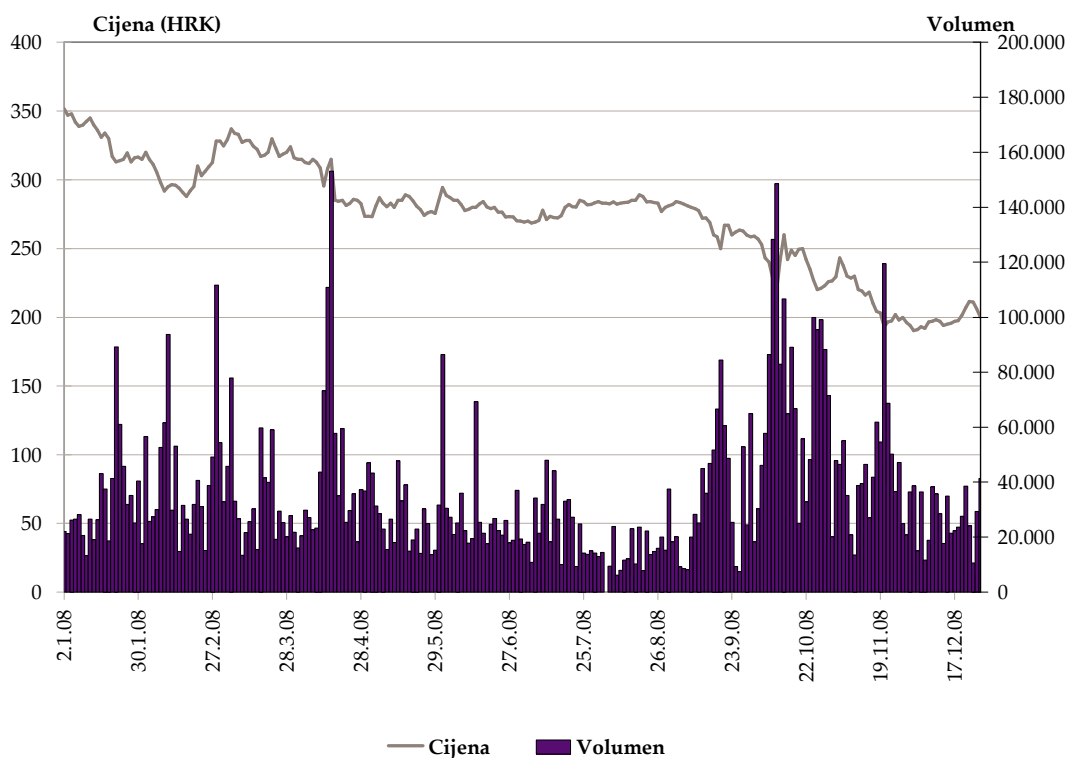
- 24.10.08 Društvo FIMA Grupa d.d. dostavilo je ponudu za preuzimanje svim dioničarima društva Mirna d.d.
- 20.10.08 Izvršena je izvanredna revizija indeksa CROBEX nakon uspješno provedenog preuzimanja društva INA – INDUSTRIJA NAFTE d.d. Ova korporativna akcija okončana je dana 17. listopada 2008. godine preknjižbom pohranjenih dionica na račun ponuditelja MOL NYRT, pri čemu se free float dionica društva INA d.d. smanjio na 8%. Komisija za indeks donijela je odluku da se dionicama društva INA d.d. smanji težina u CROBEX©-u.
- 20.10.08 Društvo Končar - elektroindustrija d.d. dostavilo je obavijest o osnivanju društva Končar - obnovljivi izvori d.o.o.
- 20.10.08 Društvo MOL Hungarian Oil and Gas Public Limited Company, zastupano po punomoćniku Tomislavu Tusu, odvjetniku (Žurić i Partneri, odvjetničko društvo), dostavilo je izvješće o preuzimanju društva Ina - industrija nafte d.d.
- 17.10.08 Dalekovid d.d. dobio je Odluku o odabiru najpovoljnije ponude za javne radove na Rekonstrukciji pristanišne zgrade B na Zračnoj luci Dubrovnik.
- 17.10.08 Hrvatska agencija za nadzor financijskih usluga dostavila je Rješenje o nastanku obveze objavljivanja ponude za preuzimanje društva Lola Ribar d.d.
- 17.10.08 Društvo Istra d.d. dostavilo je mišljenje Uprave o ponudi za preuzimanje od strane društva Puljanka d.d.
- 13.10.08 Društvo Puljanka d.d. dostavilo je ponudu za preuzimanje društva Istra d.d.
- 7.10.08 Ukida se uvrštenje redovnih dionica DIV d.d. u stečaju (oznaka DIV-R-A) iz Vrbovskog u Kotaciji JDD.
- 7.10.08 Društvo HT d.d. dostavilo je obavijest da je Vlada RH prenijela dopunske (bonus) dionice.
- 3.10.08 Društvo Podravka d.d. dostavilo je obavijest o sklopljenom ugovoru o kupoprodaji s društvom DROGA KOLINSKA d.d.
- 3.10.08 Društvo Dalekovid d.d. dostavilo je obavijest da je konzorcij koji čine tvrtke Siemens Austrija i Dalekovid d.d. dobio Odluku o dodjeli ugovora u Republici Crnoj Gori na prethodno raspisanom međunarodnom natječaju.
- 3.10.08 Društvo Podravka d.d. dostavilo je priopćenje za medije o kupnji Čokolešnika i Čoka.
- 2.10.08 Društvo Lucidus d.d. dostavilo je mišljenje Uprave o ponudi za preuzimanje Društva.
- 29.9.08 Društvo Đuro Đaković Holding d. d. dostavilo je natječaj o izlaganju prodaji paketa od 126.594 dionice društva Đuro Đaković Montaža d.d.
- 23.9.08 G. Jako Andabak iz Zagreba, djelujući zajednički sa Sanjom i Kristijanom Gagulićem iz Zagreba, te društvom Sunce Global d.o.o., Zagreb, bavljuje Ponudu za preuzimanje svim dioničarima društva Lucidus d.d.
- 9.9.08 U Tržište javnih dioničkih društava uvrštene su redovne dionice društva Brodogradilište Viktor Lenac d.d. iz Rijeke (oznaka:VLEN-R-B).
- 5.9.08 Društvo Agrokor d.d. objavilo je ponudu za preuzimanje svim dioničarima, imateljima redovnih dionica društva Mlinar d.d.
- 5.9.08 Društvo Agrokor d.d. objavilo je ponudu za preuzimanje svim dioničarima, imateljima redovnih dionica društva Žitnjak d.d.
- 4.9.08 U Službeno tržište uvrštene su redovne dionice društva Institut građevinarstva Hrvatske d.d. iz Zagreba.
- 4.9.08 Društvo TO ONE d.o.o. Zagreb je kao opunomoćenik dostavilo obavijest o objavi ponude za preuzimanje društva TOZ Penkala d.d.
- 4.9.08 Društvo TO ONE d.o.o. Zagreb je kao opunomoćenik dostavilo obavijest o objavi ponude za preuzimanje društva Industrogradnja d.d.
- 4.9.08 Društvo TO ONE d.o.o. Zagreb je kao opunomoćenik dostavilo obavijest o objavi ponude za preuzimanje društva Splitska plovidba d.d.

- 1.9.08 Hrvatska agencija za nadzor financijskih usluga donjela je Rješenje o odobrenju objavljivanja dobrovoljne ponude za preuzimanje društva INA d.d.
- 25.8.08 Ukinuto je uvrštenje redovnih dionica društava Chromos d.d. (oznake CHGB-R-A) iz Tržišta javnih dioničkih društava.
- 22.8.08 Društvo Istraturist Umag d.d. dostavilo je priopćenje o polugodišnjim poslovnim rezultatima u 2008. godini.
- 21.8.08 Društvo Atlantic Grupa d.d. dostavilo je obavijest o ostvarenim polugodišnjim poslovnim rezultatima u 2008. godini.
- 18.8.08 Društvo Magma d.d. dostavilo je priopćenje o poslovnim rezultatima Grupe za 2. kvartal 2008. godine.
- 8.8.08 Društvo Varteks d. d. dostavilo je komentar uz financijsko izvješće za prvo polugodište 2008. godine.
- 7.8.08 Uvrštene su obveznice Grada Splita (oznake GDST-O-177A) u Službeno tržište
- 6.8.08 Društvo Ingra d.d. dostavilo je priopćenje povodom poslovnih rezultata za prvo polugodište 2008. godine.
- 1.8.08 Društvo IGH d.d. dostavilo je priopćenje za javnost o poslovnim rezultatima za 2. kvartal 2008. godine.
- 31.7.08 Društvo Podravka d.d. dostavilo je obavijest o poslovnim rezultatima za 2. kvartal 2008. godine
- 30.7.08 Društvo Optima Telekom d.d. dostavilo je obavijest o poslovnim rezultatima za 2. kvartal 2008. godine.
- 30.7.08 Društvo Viro tvornica šećera d.d. dostavilo je izvješće o poslovnim rezultatima za 2. kvartal 2008. godine.
- 30.7.08 Društvo Croatia osiguranje d.d. dostavilo je obavijest o poslovnim rezultatima za 2. kvartal 2008. godine.
- 28.7.08 Društvo Magma d.d. dostavilo je obavijest o poslovnim rezultatima za 2. kvartal 2008. godine (2. put)
- 22.7.08 UK Financial Services Authority ukinuo uvrštenje PLIVINIH vrijednosnica na Londonskoj burzi.
- 24.7.08 Ukinuto je uvrštenje redovnih dionica društava Elcon d.d. (oznaka ELCN-R-A) iz Tržišta javnih dioničkih društava.
- 24.7.08 Društvo Veterina d.d. dostavilo je obavijest o poslovnim rezultatima za 2. kvartal 2008. godine.
- 14.7.08 Odvjetničko društvo Žurić i Partneri dostavilo je obavijest o namjeri objave dobrovoljne ponude za preuzimanje društva INA - industrija nafte d.d. od strane društva MOL.
- 3.7.08 Ukinuto je uvrštenje redovnih dionica društava Našicecement d.d. (oznaka NACE-R-A) iz Tržišta javnih dioničkih društava.
- 18.6.08 Ukinuto je uvrštenje redovnih dionica društava HELIOS Vienna Insurance Group d.d. (oznaka OSHE-R-A) iz Tržišta javnih dioničkih društava.
- 12.6.08 Društvo INGRA d.d. dostavilo je obavijest o poslovnim rezultatima za 2007. godinu.
- 10.6.08 Ukinuto je uvrštenje redovnih dionica društava Rijekatekstil Domus d.d. (oznaka DMUS-R-A) iz Tržišta javnih dioničkih društava.
- 6.6.08 Završena je Primarna distribucija dionica zatvorenog investicijskog fonda HPB REAL d.d. putem trgovinskog sustava Burze.
- 15.5.08 Društvo INA - industrija nafte d.d. dostavilo je obavijest o poslovnim rezultatima za prvi kvartal 2008. godine.
- 14.5.08 Društvo Croatia osiguranje d.d. dostavilo je obavijest o poslovnim rezultatima za prvi kvartal 2008. godine.

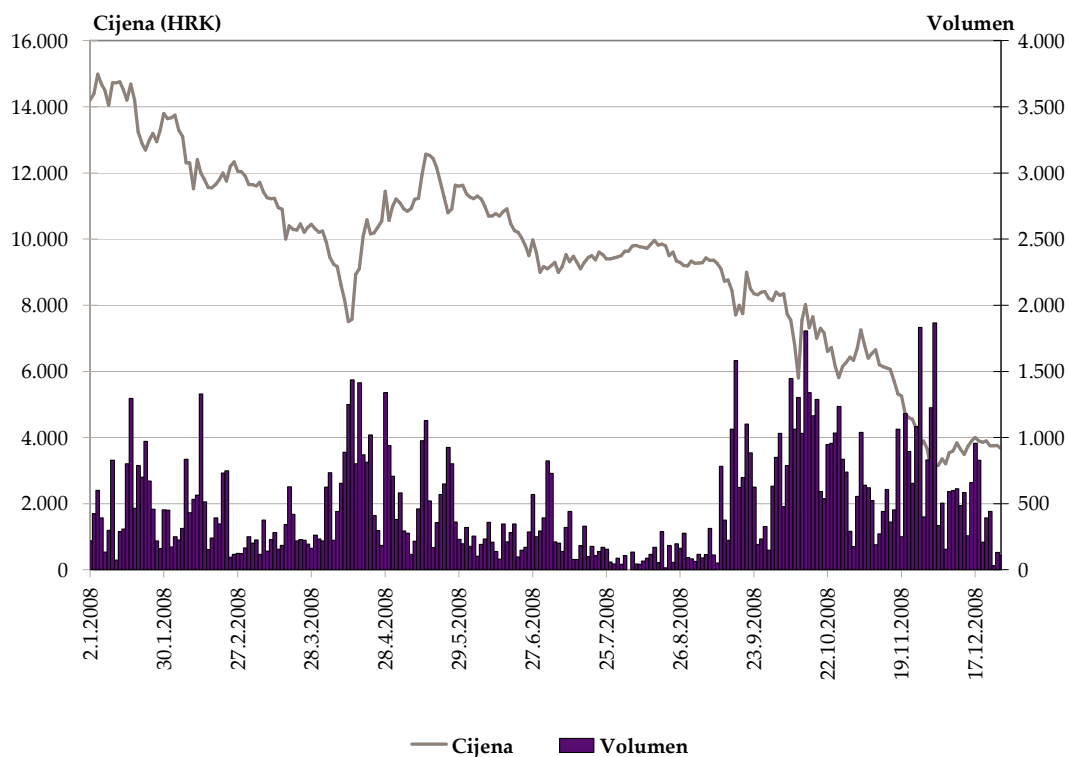
- 9.5.08 Društvo Veterina d.d. dostavilo je obavijest o poslovnim rezultatima za prvi kvartal 2008. godine.
- 9.5.08 Društvo Pliva d.d. dostavilo je obavijest o poslovnim rezultatima za prvi kvartal 2008. godine.
- 8.5.08 Društvo HT - Hrvatski telekom d.d. dostavilo je obavijest o poslovnim rezultatima za prvi kvartal 2008. godine.
- 8.5.08 Društvo Podravka d.d. dostavilo je obavijest o poslovnim rezultatima za prvi kvartal 2008. godine.
- 7.5.08 Društvo Atlantic grupa d.d. dostavilo je obavijest o poslovnim rezultatima za prvi kvartal 2008. godine.
- 7.5.08 Društvo Istraturist d.d. dostavilo je obavijest o poslovnim rezultatima za prvi kvartal 2008. godine.
- 5.5.08 Društvo Pliva d.d. dostavilo je obavijest o poslovnim rezultatima za 2007. godinu.
- 30.4.08 Uvrštene su dionice ZIF-a Quaestus nekretnine d.d. (oznaka QUNE-R-A) u Tržište ZIF.
- 30.4.08 Društvo Magma d.d. dostavilo je obavijest o poslovnim rezultatima za prvi kvartal 2008. godine.
- 30.4.08 Društvo INGRA d.d. dostavilo je obavijest o poslovnim rezultatima za prvi kvartal 2008. godine.
- 30.4.08 Društvo Varteks d.d. dostavilo je obavijest o poslovnim rezultatima za prvi kvartal 2008. godine.
- 30.4.08 Društvo VIRO - tvornica šećera d.d. dostavilo je obavijest o poslovnim rezultatima za prvi kvartal 2008. godine.
- 30.4.08 Društvo OT - Optima telekom d.d. dostavilo je obavijest o poslovnim rezultatima za prvi kvartal 2008. godine.
- 30.4.08 Društvo INA - industrija nafte d.d. dostavilo je obavijest o poslovnim rezultatima za 2007. godinu.
- 30.4.08 Društvo Varteks d.d. dostavilo je obavijest o poslovnim rezultatima za 2007. godinu.
- 26.4.08 Društvo Medika d.d. dostavilo je obavijest o poslovnim rezultatima za 2007. godinu.
- 25.4.08 Ukinuto je uvrštenje redovnih dionica Duran d.d. (oznaka SCHB-R-A) iz Tržišta javnih dioničkih društava.
- 25.4.08 Ukinuto je uvrštenje redovnih dionica društava Veneto banka d.d. (oznaka SSNC-R-A) iz Tržišta javnih dioničkih društava.
- 25.4.08 Društvo Medika d.d. dostavilo je obavijest o poslovnim rezultatima za prvi kvartal 2008. godine.
- 15.4.08 Društvo Istraturist d.d. dostavilo je obavijest o poslovnim rezultatima za 2007. godinu.
- 10.4.08 Ukinuto je uvrštenje redovnih dionica društava Lipa Mill d.d. (oznaka LPML-R-A) iz Tržišta javnih dioničkih društava.
- 3.4.08 Uvrštene su obveznice društva Plodine d.d. (oznaka PLOR-O-133A) u Službeno tržište.
- 1.4.08 Društvo Atlantic grupa d.d. dostavilo je obavijest o poslovnim rezultatima za 2007. godinu.
- 1.4.08 Društvo VIRO - tvornica šećera d.d. dostavilo je obavijest o poslovnim rezultatima za 2007. godinu.

- 1.4.08 Društvo Croatia osiguranje d.d. dostavilo je obavijest o poslovnim rezultatima za 2007. godinu.
- 31.3.08 Društvo Podravka d.d. dostavilo je obavijest o poslovnim rezultatima za 2007. godinu.
- 31.3.08 Društvo Veterina d.d. dostavilo je obavijest o poslovnim rezultatima za 2007. godinu.
- 31.3.08 Društvo OT - Optima telekom d.d. dostavilo je obavijest o poslovnim rezultatima za 2007. godinu.
- 27.3.08 Društvo Ingra d.d. dostavilo je obavijest o poslovnim rezultatima za 2007. godinu.
- 25.3.08 Društvo Veterina d.d. dostavilo je obavijest o obvezi objavljivanja ponude za preuzimanje Društva od gosp. Marijana Hanžekovića iz Zagreba.
- 25.3.08 Izvršena je revizija indeksa CROBEX© prilikom koje su uključene dionice Ledo d.d. i Luka Ploče d.d., a isključene Arenaturist d.d., AD plastik d.d., Badel 1862 d.d. i Riviera Poreč d.d.
- 21.3.08 Društvo Veterina d.d. dostavilo je poslovne rezultate za 2007. godinu.
- 19.3.08 Društvo Magma d.d. dostavilo je obavijest o poslovnim rezultatima za 2007. godinu.
- 18.3.08 Društvo Atlantic grupa d.d. dostavilo je obavijest o poslovnim rezultatima za 2007. godinu.
- 28.2.08 Društvo HT - Hrvatski telekom d.d. dostavilo je obavijest o poslovnim rezultatima za 2007. godinu.
- 25.2.08 Uvrštene su obveznice društva Rijeka promet d.d. (oznaka RPRO-O-181A) u Službeno tržište.
- 8.2.08 Ukinuto je uvrštenje redovnih dionica društava Panonija d.d. Osijek (oznaka PNIA-R-A) iz Tržišta javnih dioničkih društava.
- 1.2.08 Ukinuto je uvrštenje redovnih dionica društava Galeb d.d. (oznaka GLEB-R-A) iz Tržišta javnih dioničkih društava.
- 25.1.08 Izvršena je izvanredna revizija indeksa CROBEX© prilikom koje su uključene dionice Atlantic grupa d.d. i Magma d.d.
- 21.1.08 Ukinuto je uvrštenje redovnih dionica društava Dalmacijacement d.d. (oznaka DLMC-R-A) iz Tržišta javnih dioničkih društava.
- 7.1.08 Uvrštene su redovne dionice društva OT - Optima Telekom d.d. (oznaka OPTE-R-A) u Službeno tržište.
- 6.1.08 Uvrštene su redovne dionice društva Societe generale-splitska banka d.d. (oznaka STBA-R-A) u Tržište JDD.

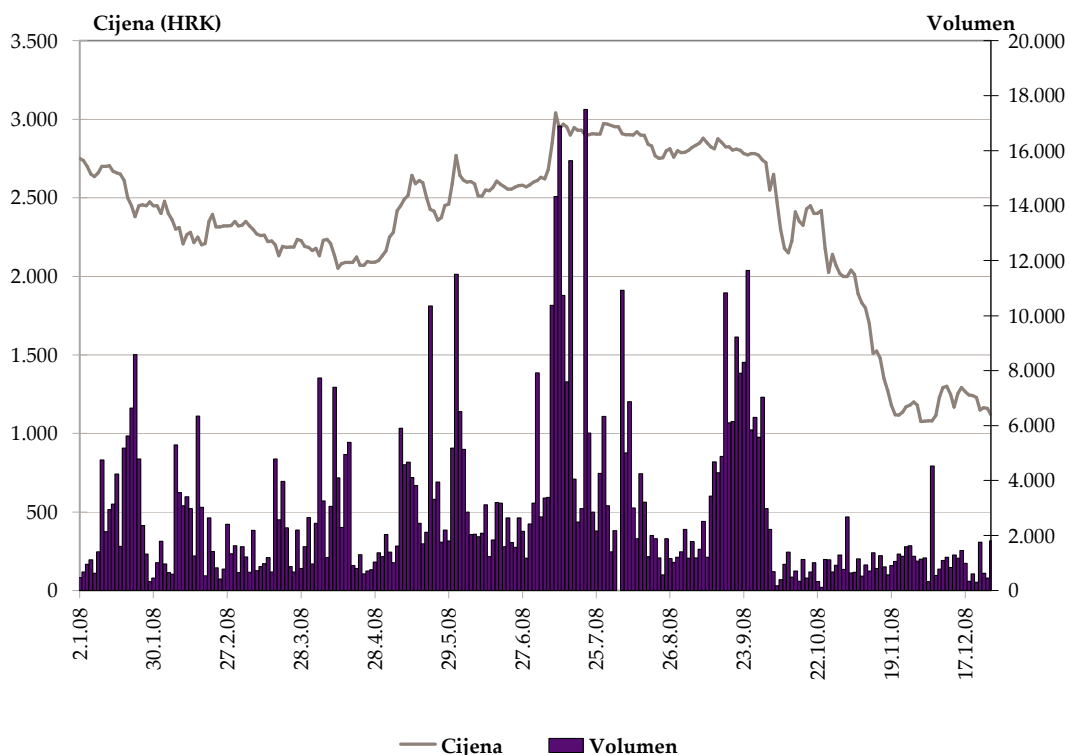
3. Grafovi kretanja cijena najaktivnijih dionica



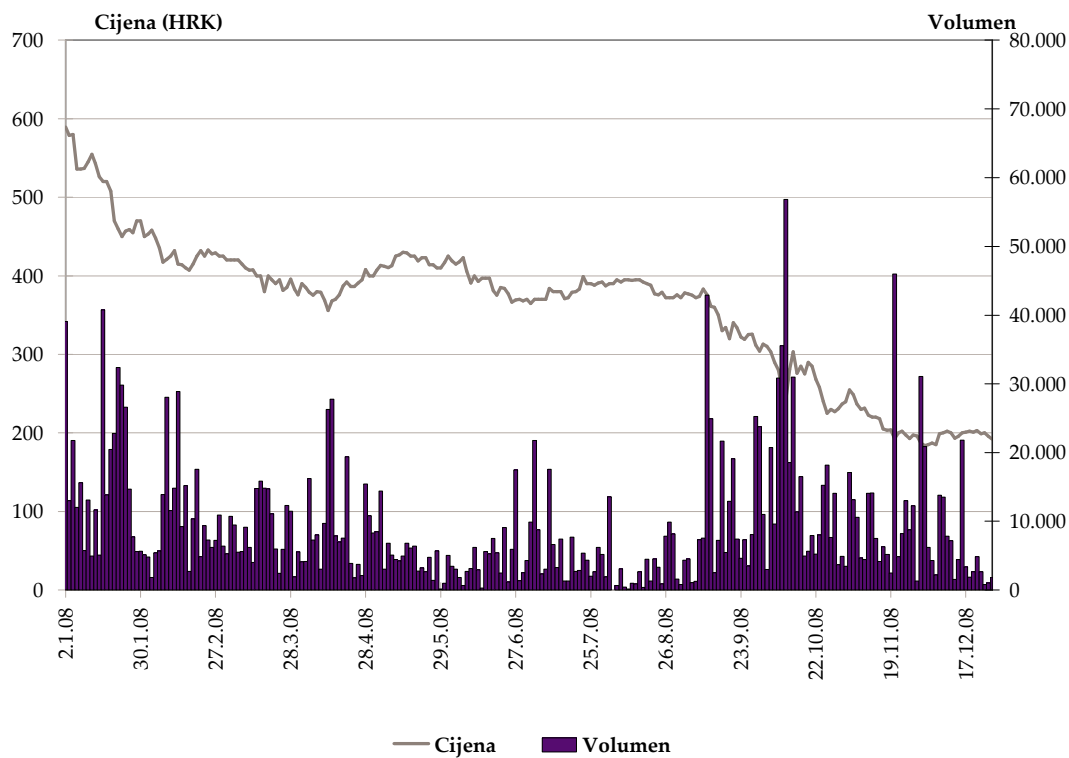
Slika 5: HT d.d.



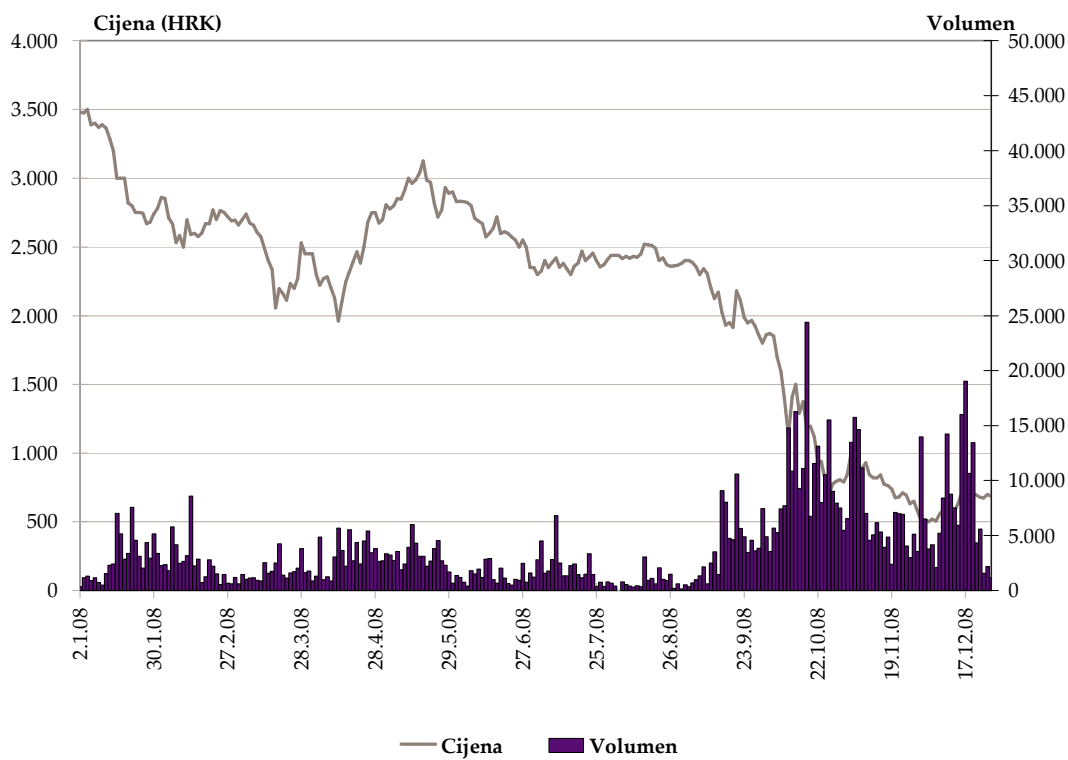
Slika 6: Institut građevinarstva Hrvatske d.d.



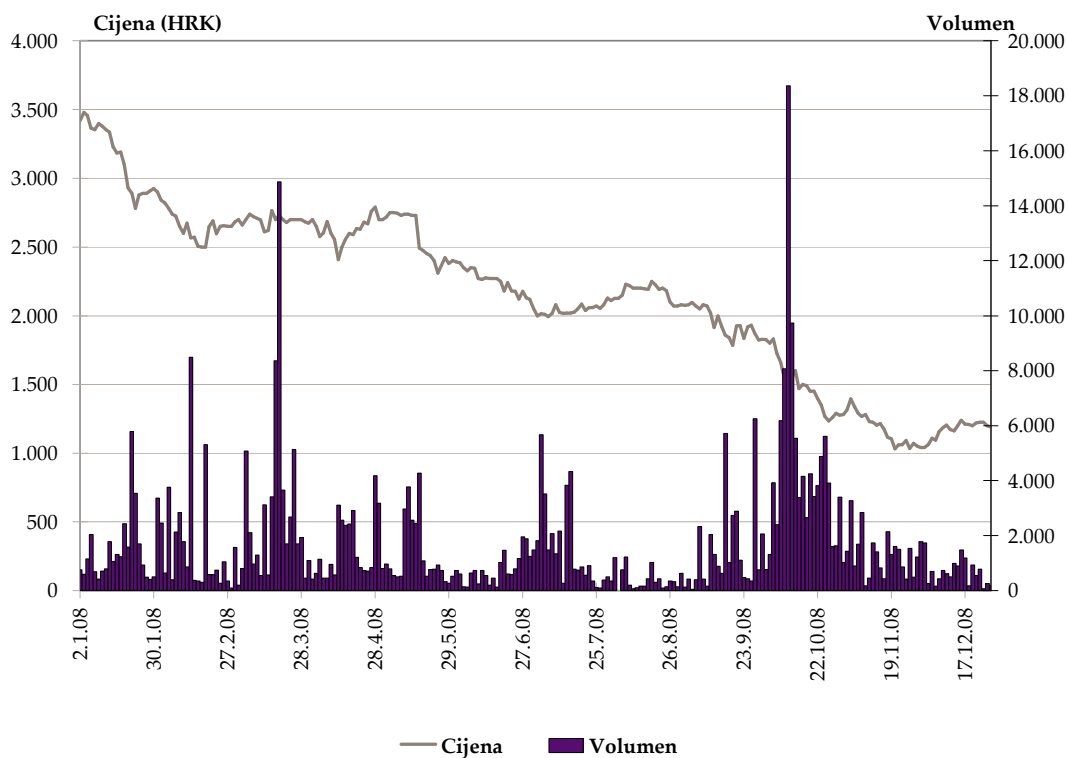
Slika 7: INA d.d.



Slika 8: ADRIS GRUPA d.d. povlaštene dionice



Slika 9: Atlantska plovidba d.d.



Slika 10: Ericsson Nikola Tesla d.d.

4. Popis uvrštenih dionica

| Simbol | Izdatnik | Broj izdanih | Nominala |
|-------------------------|---|--------------|----------|
| Službeno tržište | | | |
| ATGR-R-A | Atlantic grupa d.d. | 2.469.995 | 40 HRK |
| CROS-P-A | Croatia osiguranje d.d. | 8.750 | 1400 HRK |
| CROS-R-A | Croatia osiguranje d.d. | 307.598 | 1400 HRK |
| HT-R-A | HT d.d. | 81.888.535 | 100 HRK |
| IGH-R-A | Institut Građevinarstva Hrvatske d.d. | 158.580 | 400 HRK |
| INA-R-A | Ina d.d. | 10.000.000 | 900 HRK |
| INGR-R-A | Ingra d.d. | 7.500.000 | |
| ISTT-R-A | Istraturist Umag d. d. | 4.674.995 | 100 HRK |
| MDKA-R-A | Medika d.d. | 30.194 | 2000 HRK |
| MGMA-R-A | Magma d.d. | 4.874.160 | 10 HRK |
| OPTE-R-A | OT-optima telekom d.d. | 2.820.070 | 10 HRK |
| PLVA-R-A | Pliva d.d. | 20.538.356 | 100 HRK |
| PODR-R-A | Podravka d.d. | 5.420.003 | 300 HRK |
| VART-R-1 | Varteks d. d. | 1.920.807 | 200 HRK |
| VERN-R-A | Veterina d.d. | 1.844.860 | 100 HRK |
| VIRO-R-A | Viro tvornica šećera d.d. | 1.386.667 | |
| ZIF tržište | | | |
| BRIN-R-A | ZIF breza d.d. | 506.000 | 100 HRK |
| FMP5-R-A | ZIF Fima Proprius d.d. | 2.003.172 | 100 HRK |
| HPBR-R-A | ZIF HPB REAL d.d. | 302.531 | 100 HRK |
| JAKT-R-A | Jadran kapital d.d. | 791.636 | 100 HRK |
| KAPF-R-A | Kapitalni fond d.d. | 3.845.501 | 100 HRK |
| QUNE-R-A | Quaestus nekretnine d.d. | 2.255.463 | 100 HRK |
| SLPF-R-A | Slavonski ZIF d.d. | 3.346.418 | 100 HRK |
| TRFM-R-A | Terra firma d. d. | 36.000 | 1000 HRK |
| TRMD-R-A | Terra Mediterranea d.d. | 230.997 | 100 HRK |
| VLBT-R-A | Velebit, zatvoreni investicijski fond, d.d. | 3.406.550 | 10 HRK |
| JDD tržište | | | |
| 3MAJ-R-A | BI 3. maj d.d. | 1.222.985 | 100 HRK |
| ABPR-R-A | Autobusni promet d.d. Varaždin | 122.887 | 300 HRK |
| ACI-R-A | ACI d. d. | 111.060 | 3600 HRK |
| ACM-R-A | ACM d.d. | 143.553 | 100 HRK |
| ADCH-R-A | Adriachem d.d. | 623.578 | 300 HRK |
| ADPL-R-A | AD plastik d.d. | 4.199.584 | 100 HRK |
| ADRS-P-A | Adris grupa d. d. | 6.784.100 | 10 HRK |
| ADRS-R-A | Adris grupa d. d. | 9.615.900 | 10 HRK |
| AGMM-R-A | Agromeđimurje d.d. Čakovec | 41.390 | 1900 HRK |

| Simbol | Izdatnik | Broj izdanih | Nominala |
|-----------|--|--------------|----------|
| AMDN-R-A | Apartmani Medena d.d. | 765.376 | 300 HRK |
| ARNT-R-A | Arenaturist d. d. | 2.182.500 | 20 HRK |
| ATLN-R-A | Atlas nekretnine d.d. | 3.335.801 | |
| ATLS-R-A | Atlas d.d. | 1.904.315 | |
| ATPL-R-A | Atlantska plovidba d.d. | 1.395.520 | 300 HRK |
| AUHR-R-A | Auto Hrvatska d.d. Zagreb | 17.885 | 3700 HRK |
| BD62-R-A | Badel 1862 d.d. | 752.106 | 300 HRK |
| BDMR-R-A | Brodmerkur d.d. | 99.331 | 1900 HRK |
| BLKL-R-A | Bilokalnik-IPA d.d. | 499.582 | 300 HRK |
| BLSC-R-A | Belišće d.d. | 1.164.312 | 300 HRK |
| BLJE-R-A | Belje d.d. Darda | 8.215.487 | 100 HRK |
| BPBA-R-A | VABA d.d. | 1.533.550 | 100 HRK |
| BRIK-R-A | Borik d.d. | 401.100 | 300 HRK |
| BRNK-R-A | Brionka d. d. | 132.410 | 380 HRK |
| BRST-R-A | Brestovac d.d. | 172.800 | 300 HRK |
| BZJK-R-A | Božjakovina d.d. | 204.989 | 300 HRK |
| CEBA-P-A | Centar banka d.d. | 62.500 | 400 HRK |
| CEBA-R-A | Centar banka d.d. | 284.249 | 400 HRK |
| CHAG-R-A | Chromos agro d.d. | 120.497 | 500 HRK |
| CHBL-R-A | Chromos boje i lakovi d.d. | 287.740 | 300 HRK |
| CKML-R-A | Čakovečki mlinovi d.d. | 105.000 | 400 HRK |
| CNTZ-R-A | Coning turizam d.d. | 146.510 | 220 HRK |
| CRAL-P-A | Croatia airlines d.d. | 17.590 | 100 HRK |
| CRAL-P-A1 | Croatia airlines d.d. | 6.762 | 100 HRK |
| CRAL-P-A2 | Croatia airlines d.d. | 13.025 | 100 HRK |
| CRAL-P-A3 | Croatia airlines d.d. | 7.356 | 100 HRK |
| CRAL-P-A4 | Croatia airlines d.d. | 6.464 | 100 HRK |
| CRAL-R-A | Croatia airlines d.d. | 4.924.279 | 200 HRK |
| CRBT-R-A | Croatia-baterije d.d. | 180.090 | 300 HRK |
| CRLI-R-A | Croatia lloyd d.d. | 145.076 | 800 HRK |
| CTKS-R-A | Čateks d.d. | 246.201 | 300 HRK |
| DALS-R-A | Dalma d.d. | 1.241.157 | 370 HRK |
| DDJH-R-A | Đuro Đaković holding d.d. | 3.237.068 | 100 HRK |
| DDJM-R-A | Đuro Đaković montaža d d. Slavonski Brod | 253.186 | 300 HRK |
| DIOK-R-A | Dioki d.d. | 4.042.058 | 240 HRK |
| DKVS-R-A | Đakovština d.d. | 1.053.563 | 300 HRK |
| DLKV-R-A | Dalekovod d.d. | 2.293.812 | 100 HRK |
| DLTC-R-A | Dalit corp. d.d. | 304.130 | 100 DEM |
| DLVN-R-A | Dalmacijavino d.d. | 777.500 | 200 HRK |
| DRNJ-R-A | Drvenjača d. d. | 223.990 | 300 HRK |
| DTR-R-A | DTR d.d. | 107.850 | 100 DEM |

| Simbol | Izdatnik | Broj izdanih | Nominala |
|----------|--------------------------------|--------------|-----------|
| DUPM-R-A | Dubrovačko primorje d.d. | 354.410 | 300 HRK |
| ELKL-R-A | Elektrometal d.d. | 83.867 | 380 HRK |
| ELKP-R-A | Elektroprojekt d.d. | 89.800 | 380 HRK |
| ELPR-R-A | Elektropromet d.d. | 334.860 | 300 HRK |
| ERNT-R-A | Ericsson Nikola Tesla d.d. | 1.331.650 | 100 HRK |
| EXCL-R-A | Hotel Excelsior d.d. | 1.147.734 | 100 HRK |
| EXPD-R-A | Exportdrvo d.d. | 144.000 | 400 HRK |
| FNVC-R-A | Finvest Corp d. d. | 617.751 | 400 HRK |
| FRNK-R-A | Franck d.d. | 427.170 | 600 HRK |
| HBAS-R-A | Hoteli Baška d. d. | 299.369 | 370 HRK |
| HBEL-R-A | Hotel Bellevue d.d. | 172.246 | 300 HRK |
| HBRL-R-A | Hoteli Brela d.d. | 525.270 | 200 HRK |
| HBVD-R-A | Hoteli Baška voda d.d. | 286.383 | 300 HRK |
| HCRC-P-A | Hoteli Croatia d.d. | 402.500 | 100 HRK |
| HCRC-R-A | Hoteli Croatia d.d. | 1.079.040 | 100 HRK |
| HCVT-R-A | Hoteli Cavtat d.d. | 614.180 | 200 HRK |
| HDBK-R-A | Dubrovnik - Babin kuk d.d. | 1.765.010 | 300 HRK |
| HDEL-R-A | Hidroelektra niskogradnja d.d. | 623.881 | 100 HRK |
| HDUZ-R-A | Hotel Dubrovnik d.d. | 267.200 | 380 HRK |
| HEFA-R-A | Helios Faros d.d. | 338.420 | 200 HRK |
| HGSP-R-A | HG Spot d.d. | 330.000 | 100 HRK |
| HHLD-R-A | Hoteli Haludovo Malinska d.d. | 10.732.908 | 20 HRK |
| HIMR-R-A | Imperial d.d. | 635.855 | 400 HRK |
| HJDR-R-A | Hoteli Jadran d.d. | 107.115 | 700 HRK |
| HMAM-R-A | Hoteli Makarska d.d. | 1.119.470 | 200 HRK |
| HMDN-R-A | Hotel Medena d.d. | 393.800 | 300 HRK |
| HMST-R-A | Hoteli Maestral d.d. | 515.720 | 200 HRK |
| HNVI-R-A | Hoteli Novi d.d. | 67.146 | 1800 HRK |
| HOMS-R-A | Hoteli Omišalj d. d. | 244.242 | 200 HRK |
| HPB-R-A | HPB d.d. | 531.618 | 1100 HRK |
| HPDG-R-A | Hoteli Podgora d.d. | 366.250 | 370 HRK |
| HRBC-R-A | Rabac d.d. | 1.012.220 | 370 HRK |
| HRBS-R-A | Herbos d.d. | 188.264 | 380 HRK |
| HRDH-R-A | Hrvatski duhani d.d. | 842.807 | 300 HRK |
| HTCP-R-A | Hoteli Tučepi, d.d. | 548.200 | 300 HRK |
| HTPK-R-A | HTP Korčula d.d. | 426.425 | 300 HRK |
| HTPO-R-A | HTP Orebić d.d. | 175.820 | 200 HRK |
| HUPZ-R-A | HUP - Zagreb d.d. | 495.601 | 400 HRK |
| HVDC-R-A | Hoteli Vodice d.d. | 468.634 | |
| HZDZ-R-A | Hoteli Zadar d.d. | 154.900 | 377,5 HRK |
| HZVG-R-A | Hoteli Živogošće d.d. | 302.760 | 370 HRK |

| Simbol | Izdatnik | Broj izdanih | Nominala |
|----------|---|--------------|----------|
| IKBA-P-A | Istarska kreditna banka Umag d.d. | 3.026 | 1100 HRK |
| IKBA-R-A | Istarska kreditna banka Umag d.d. | 144.974 | 1100 HRK |
| ILRA-R-A | Ilirija d.d. | 249.386 | 400 HRK |
| IMZV-R-A | Imunološki zavod d.d. | 225.284 | 380 HRK |
| INDG-R-A | Industrogradnja d.d. | 452.897 | 1000 HRK |
| INKR-R-A | Inker d.d. | 1.451.886 | 100 HRK |
| INOV-R-A | iNOVINE d. d. | 143.716 | |
| IPKK-R-A | IPK Kandid d.d. | 715.090 | 100 HRK |
| IPKO-R-A | IPK Osijek d.d. | 8.550.320 | 100 HRK |
| ISTR-R-A | Istra d.d. | 91.700 | 1700 HRK |
| JDBA-R-A | Jadranska banka d.d. | 119.623 | 2000 HRK |
| JDGT-R-A | Jadroagent d.d. | 123.015 | 400 HRK |
| JDHR-R-A | Jadran hoteli d.d. | 261.840 | 370 HRK |
| JDKM-R-A | Jadrnkamen d.d. | 217.330 | 370 HRK |
| JDOS-R-A | Jadransko osiguranje d.d. | 125.000 | 400 HRK |
| JDPL-R-A | Jadroplov d.d. | 1.636.674 | 360 HRK |
| JDRA-R-A | Jadranka d. d. | 332.484 | 1000 HRK |
| JDRF-R-A | Jadran film d.d. | 163.470 | 100 DEM |
| JDRN-R-A | Jadran d.d. | 281.296 | 1800 HRK |
| JDTC-R-A | Jadran d.d. | 141.633 | 300 HRK |
| JLSA-R-A | Jelsa d.d. | 1.343.473 | 70 HRK |
| JMNC-R-A | Jamnica d.d. | 22.126 | 3800 HRK |
| JNAF-R-A | Janaf d.d. | 742.846 | 2700 HRK |
| JTMN-R-A | Jadran d.d. TMN | 173.560 | 300 HRK |
| KABA-P-A | Karlovačka banka d.d. | 10.824 | 100 HRK |
| KABA-R-A | Karlovačka banka d.d. | 1.339.176 | 100 HRK |
| KBZ-R-A | Kreditna banka Zagreb d.d. | 1.319.945 | 100 HRK |
| KMSK-R-A | Kamensko d.d. | 212.671 | 400 HRK |
| KNZM-R-A | Konzum d.d. | 22.702.860 | 1800 HRK |
| KODT-P-A | Končar - distributivni i specijalni transformatori d.d. | 30.714 | 300 HRK |
| KODT-R-A | Končar - distributivni i specijalni transformatori d.d. | 97.094 | 300 HRK |
| KOEI-R-A | Končar - elektroindustrija, d.d. | 2.572.119 | 400 HRK |
| KOES-R-A | Koestlin d.d. | 130.276 | 700 HRK |
| KOKA-R-A | Koka d.d. | 903.220 | 200 HRK |
| KORF-R-A | Dom holding d.d. | 8.113.359 | 100 HRK |
| KOSK-P-A | Končar - sklopna postrojenja d.d. | 40.718 | 300 HRK |
| KOSK-R-A | Končar - sklopna postrojenja d.d. | 68.842 | 300 HRK |
| KRAS-R-A | Kraš d.d. | 1.373.621 | 400 HRK |
| KSST-R-A | Kaštelanski staklenici d.d. | 113.593 | 2500 HRK |
| KTJV-R-A | Kutjevo d. d. | 4.780.674 | 50 HRK |

| Simbol | Izdatnik | Broj izdanih | Nominala |
|----------|-----------------------------------|--------------|----------|
| KTKS-R-A | Koteks d.d. | 669.467 | 100 HRK |
| LANO-R-A | Laguna Novigrad d. d. | 15.596.462 | 370 HRK |
| LANT-R-A | Lantea grupa d.d. | 672.671 | 100 HRK |
| LCDS-R-A | Lucidus d.d. | 2.531.200 | 100 HRK |
| LEDO-R-A | Ledo d.d. | 220.170 | 380 HRK |
| LKPC-R-A | Luka Ploče d.d. | 222.614 | 400 HRK |
| LKRI-R-A | Luka Rijeka d.d. | 5.980.475 | 100 HRK |
| LLRB-R-A | Lola ribar d.d. | 127.139 | 400 HRK |
| LPLH-R-A | Lošinjska plovidba - holding d.d. | 662.416 | 350 HRK |
| LRH-R-A | Liburnia riviera hoteli d. d. | 302.641 | 3200 HRK |
| LURA-R-A | Dukat d.d. | 3.000.000 | 100 HRK |
| LVCV-R-A | Lavčević d.d. | 478.200 | 300 HRK |
| MAIS-R-A | Maistra d. d. | 10.257.393 | |
| MDPL-R-A | Meditranska plovidba d.d. | 156.126 | 370 HRK |
| MGKP-R-A | MGK-pack d.d. | 219.862 | 200 HRK |
| MIO-R-A | Mio d.d. | 286.914 | 300 HRK |
| MIV-R-A | MIV d.d. | 15.018 | 3700 HRK |
| MLNR-R-A | Mlinar d.d. | 195.409 | 400 HRK |
| MLNR-R-B | Mlinar d.d. | 60.000 | 660 HRK |
| MMBA-R-A | Međimurska banka d.d. | 319.750 | 400 HRK |
| MNDS-R-A | Mundus d.d. | 24.031 | 1870 HRK |
| MRNA-R-A | Mirna d.d. | 368.040 | 100 HRK |
| MRSK-R-A | Maraska d.d. | 318.793 | 300 HRK |
| MTC-R-A | MTČ d.d. Čakovec | 62.452 | 1200 HRK |
| NVBA-R-A | Nava banka d.d. | 151.610 | 400 HRK |
| OLVD-R-A | Olympia Vodice d.d. | 468.786 | |
| PABA-R-A | Partner banka d.d. | 891.000 | 100 HRK |
| PAN-R-A | PAN - trgopromet d.d. | 532.207 | 100 HRK |
| PBZ-R-A | PBZ d.d. | 19.074.769 | 100 HRK |
| PDBA-R-A | Podravska banka d.d. | 668.749 | 400 HRK |
| PIKR-R-A | PIK d. d. | 233.460 | 350 HRK |
| PIVK-R-A | PIK-Vinkovci d.d. | 317.225 | 400 HRK |
| PKMI-R-A | PPK d.d. | 96.136 | 400 HRK |
| PLAG-P-A | Plava laguna d.d. | 105.000 | 1000 HRK |
| PLAG-R-A | Plava laguna d.d. | 546.318 | 1800 HRK |
| PLCH-R-A | Palace hotel Zagreb d.d. | 126.726 | 400 HRK |
| PLTO-R-A | Pluto d.d. | 87.440 | 400 HRK |
| PLJK-R-A | Puljanka d.d. | 1.055.558 | 100 HRK |
| PPOR-R-A | PP Orahovica d.d. | 165.803 | 320 HRK |
| PRFC-R-A | Proficio d.d. | 3.912.908 | 100 HRK |
| PTKM-R-A | Petrokemija d.d. | 3.341.117 | 270 HRK |

| Simbol | Izdatnik | Broj izdanih | Nominala |
|-----------|---|--------------|------------|
| PUNT-P-A | Pounje d.d. | 600.000 | 10 HRK |
| PUNT-R-A | Pounje d.d. | 2.666.700 | 10 HRK |
| PURI-R-A | Puris d. d. | 625.801 | |
| RGNC-R-A | Regeneracija d.d. | 25.714 | 2000 HRK |
| RIBA-R-A | Erste&Steiermärkische Bank d. d. | 16.984.175 | 100 HRK |
| RIVP-R-A | Riviera Poreč d.d. | 3.653.517 | 300 HRK |
| RIZO-R-A | RIZ-odašiljači d.d. | 374.179 | 370 HRK |
| RVTR-R-A | Rovinjturist d. d. | 113.210 | 445,19 HRK |
| SAPN-R-A | Saponia d.d. | 658.564 | 300 HRK |
| SCOS-R-A | Sunce osiguranje d.d. | 407.261 | 100 HRK |
| SDBA-R-A | Banka splitsko-dalmatinska d.d. | 471.620 | 100 HRK |
| SLDM-R-A | Slobodna Dalmacija d.d. | 1.542.666 | 100 HRK |
| SLMK-R-A | Slavonija MK d.d. | 359.487 | 200 HRK |
| SLRS-R-A | Solaris d.d. | 617.716 | 300 HRK |
| SLTK-R-A | Slavonijatekstil d.d. | 10.640 | 3600 HRK |
| SMNS-R-A | Siemens d.d. | 945.906 | 100 HRK |
| SNBA-R-A | Slatinska banka d.d. | 918.972 | 100 HRK |
| SPVA-R-A | Spačva d.d. Vinkovci | 276.522 | 300 HRK |
| SSNC-P-A1 | Banco Popolare Croatia | 18.200 | 500 HRK |
| SSNC-R-A | Banco Popolare Croatia | 135.460 | 500 HRK |
| STBA-R-A | Societe Generale-Splitska banka d.d. | 4.914.258 | 100 HRK |
| SUNH-R-A | Sunčani Hvar d.d. | 7.310.971 | 100 HRK |
| TANG-R-A | Tang tvornica alata d.d. | 145.000 | 500 HRK |
| TDZ-R-A | Tvornica duhana Zagreb d.d. | 324.808 | 700 HRK |
| TEP-R-A | TEP d.d. | 377.847 | 200 HRK |
| THMT-R-A | Tehnomont d. d. | 268.321 | 300 HRK |
| THNK-R-A | Tehnika d.d. | 189.460 | 900 HRK |
| TISK-R-A | Tisak d.d. | 2.386.587 | 100 HRK |
| TKPR-R-A | Tekstilpromet d.d. | 81.842 | 400 HRK |
| TLM-R-A | TLM d.d. | 1.840.082 | |
| TMPO-R-A | Tempo d.d. | 607.952 | 100 HRK |
| TNKC-R-A | Tankerkomerc d.d. | 34.182 | 1880 HRK |
| TNPL-R-A | Tankerska plovidba d.d. | 626.385 | 600 HRK |
| TNSA-R-A | Transadria d.d. | 28.755 | 1910 HRK |
| TOZ-R-A | TOZ penkala, Tvornica olovaka Zagreb d.d. | 200.000 | 300 HRK |
| TRKT-R-A | Trokut d.d. | 121.302 | 300 HRK |
| TSTR-R-A | Tekstilstroj d.d. | 114.442 | 300 HRK |
| TUHO-R-A | Turisthotel d.d. | 394.756 | 300 HRK |
| ULPL-R-A | Uljanik Plovidba d. d. | 580.000 | 400 HRK |
| ULJN-R-A | ULJANIK d. d. | 2.236.253 | 300 HRK |
| UNPP-R-A | Unijapapir d.d. | 19.210 | 1800 HRK |

| Simbol | Izdatnik | Broj izdanih | Nominala |
|--------------------------|---------------------------------|--------------|----------|
| VDKT-R-A | Viadukt d.d. | 456.813 | 300 HRK |
| VDZG-R-A | Vodoprivreda Zagreb d.d. | 395.449 | 100 HRK |
| VIS-R-A | Vis d.d. | 517.839 | 100 HRK |
| VJSN-R-A | Vjesnik d.d. | 1.061.683 | 100 HRK |
| VLDS-R-A | Fima validus d.d. | 2.701.538 | 100 HRK |
| VLEN-R-B | Viktor Lenac d.d. | 12.407.813 | 10 HRK |
| VLHO-R-A | Valamar grupa d.d. | 6.641.246 | |
| VLPV-R-A | PPK Valpovo d.d. | 407.790 | 300 HRK |
| VPIK-R-A | Vupik d.d. | 1.422.127 | 400 HRK |
| VRBS-R-A | Vrboska d.d. | 128.650 | 300 HRK |
| ZABA-R-A | Zagrebačka banka d.d. | 64.048.391 | 20 HRK |
| ZAPI-R-A | Zagrebačka pivovara d.d. | 620.450 | 300 HRK |
| ZDNK-R-A | Zdenka d.d. | 458.068 | 300 HRK |
| ZITP-R-A | Žitoproizvod d.d. | 109.300 | 400 HRK |
| ZLAR-R-A | Zlatni rat d.d. | 552.319 | 370 HRK |
| ZLTO-R-A | Zlatni otok d.d. | 357.590 | 360 HRK |
| ZLJS-R-A | Željezara Split d.d. | 184.883 | 1200 HRK |
| ZPKL-R-A | Zagrebačke pekarnice Klara d.d. | 283.760 | 400 HRK |
| ZTNJ-R-A | Žitnjak d.d. | 205.643 | 690 HRK |
| ZVCV-R-A | Zvečevo d.d. | 307.808 | 200 HRK |
| ZVZD-R-A | Zvijezda d.d. | 100.257 | 2000 HRK |
| Paralelno tržište | | | |
| ADBK-R-A | Auto-Dubrovnik d.d. | 60.073 | 300 HRK |
| AGED-R-A | Agram educa d.d. | 41.000 | 1000 HRK |
| AGLG-R-A | Agrolaguna d. d. | 58.487 | 2500 HRK |
| AHRV-R-A | Auto Hrvatska d.d. Split | 21.212 | 500 DEM |
| ASC-R-A | Autoservisni centar d.d. | 28.256 | 300 HRK |
| ATPT-R-A | ATP - IGREC transporti d.d. | 35.200 | 300 HRK |
| ATSK-R-A | Autotransport Karlovac d.d. | 92.000 | 200 HRK |
| AUSL-R-A | Autoslavonija d.d. | 44.328 | 300 HRK |
| AUTR-R-A | Autotransport d.d. | 586.673 | 30 HRK |
| BAOT-R-A | Baotić d.d. | 43.740 | 400 HRK |
| BCIN-R-A | BC institut d.d. | 166.500 | 180 HRK |
| BDSS-R-A | Brodospas d.d. | 372.331 | 80 HRK |
| BGAT-R-A | Bagat-trgovina d.d. | 27.804 | 370 HRK |
| BJPL-R-A | Bojoplast d.d. | 8.628 | 370 HRK |
| BRBA-P-A | Banka Brod d. d. | 2.547 | 3800 HRK |
| BRBA-R-A | Banka Brod d. d. | 8.284 | 3800 HRK |
| BRNI-R-A | Brioni d.d. | 55.520 | 300 HRK |
| CBUS-R-A | Croatia-bus d.d. | 239.603 | 370 HRK |
| CDBA-R-A | Credo banka d.d. | 300.080 | 400 HRK |

| Simbol | Izdatnik | Broj izdanih | Nominala |
|----------|--|--------------|----------|
| CHGB-R-A | Chromos d.d. | 18.096 | 1800 HRK |
| CNMR-R-A | Cenmar d.d. | 244.365 | 100 HRK |
| CROR-R-A | Croatia records d.d. | 114.066 | 200 HRK |
| CRSK-R-A | Cresanka d.d. | 28.978 | 1870 HRK |
| CSKA-R-A | Ceste Karlovac d.d. | 95.095 | 100 HRK |
| DBPS-R-A | Dubravica d.d. | 61.220 | 770 HRK |
| DDAP-R-A | Đuro Đaković Aparati d.d. | 35.396 | 100 HRK |
| DHBJ-R-A | Euroduhan d.d. | 8.115 | 1800 HRK |
| DIKL-R-A | DI Klana d. d. | 10.657 | 3500 HRK |
| DRMC-R-A | Derma d.d. | 43.292 | 400 HRK |
| DRVP-R-A | Drvoplast d.d. | 44.760 | 380 HRK |
| DSNE-R-A | Donje Svetice nekretnine d.d. | 70.833 | 360 HRK |
| ED63-R-A | Euro daus 1963 d.d. | 71.182 | 200 HRK |
| EHOS-R-A | Euroherc osiguranje d.d. | 305.010 | 200 HRK |
| EKOM-R-A | Eko međimurje d.d. | 70.238 | 400 HRK |
| ELKM-R-A | Elektromaterijal d.d. | 74.999 | 400 HRK |
| ELTR-R-A | Elektroda Zagreb d.d. | 83.879 | 300 HRK |
| ENRE-R-A | Energoremont d.d. | 44.110 | 300 HRK |
| ETZ-R-1 | ETZ d.d. Osijek | 11.246 | 300 HRK |
| EUDS-R-A | Euro Daus d.d. | 71.182 | 200 HRK |
| GFZK-R-A | Geofizika d.d. | 92.460 | 300 HRK |
| GIPK-R-A | GP Krk d.d. | 78.942 | 380 HRK |
| GPZG-R-A | Zagorje d.d. | 33.080 | 380 HRK |
| HARG-R-A | Grand Villa Argentina d.d. | 1.554.972 | 100 HRK |
| HEMR-R-A | Hemar d.d. | 11.199 | 100 HRK |
| HPLT-R-A | Hoteli Plat d.d. | 197.255 | 300 HRK |
| HSPT-R-A | Hospitalija d.d. | 102.212 | 100 HRK |
| IGML-R-A | IGM d.d. Lepoglava | 174.930 | 400 HRK |
| INFS-R-A | Infosistem d.d. | 53.557 | 400 HRK |
| ISAU-R-A | Istra - auto d.d. | 83.523 | 200 HRK |
| ISGF-P-B | Istragrafika d.d. | 54.639 | 200 HRK |
| IVNC-R-A | Ivančica d.d. | 23.556 | 400 HRK |
| JLEN-R-A | Jelen d.d. Čakovec | 66.268 | 400 HRK |
| KMEN-R-A | Kamen d.d. | 99.458 | 300 HRK |
| KMKA-R-A | Kemika d.d. | 95.259 | 300 HRK |
| KODS-R-A | Kordun d.d. | 106.427 | 100 HRK |
| KOMI-P-A | Končar - montažni inženjering d.d. | 19.706 | 300 HRK |
| KOMI-R-A | Končar - montažni inženjering d.d. | 19.719 | 300 HRK |
| KOSN-P-A | Končar - električni aparati srednjeg napona d.d. | 26.383 | 300 HRK |
| KOSN-R-A | Končar - električni aparati srednjeg napona d.d. | 39.216 | 300 HRK |
| KOTR-P-A | Končar - mjerni transformatori d.d. | 27.132 | 300 HRK |

| Simbol | Izdatnik | Broj izdanih | Nominala |
|----------|---|--------------|-----------|
| KOTR-R-A | Končar - mjerni transformatori d.d. | 36.165 | 300 HRK |
| KOVA-P-A | Končar - električni visokonaponski aparati d.d. | 16.446 | 300 HRK |
| KOVA-R-A | Končar - električni visokonaponski aparati d.d. | 48.890 | 300 HRK |
| KRDN-R-A | Kordun d.d. | 256.320 | 50 HRK |
| KTKA-R-A | Kotka d.d. | 36.550 | 800 HRK |
| LANA-R-A | Lana-karlovačka tiskara d.d. | 60.801 | 380 HRK |
| LKZD-R-A | Luka Zadar d.d. | 106.246 | 200 HRK |
| LMPR-R-A | Lipa Mill proizvodnja d.d. | 70.833 | 360 HRK |
| LNIA-R-A | Lonia d.d. | 100.297 | 200 HRK |
| LOVI-R-A | Model pakiranja d.d. | 419.506 | 200 HRK |
| LVRG-R-A | Lovački rog d.d. | 70.169 | 300 HRK |
| MBTN-R-A | Međimurje beton d.d. | 53.309 | |
| MDSP-R-A | Modra špilja d.d. | 61.655 | 300 HRK |
| MILS-R-A | Mils, mljekara Split d.d. | 65.970 | 380 DEM |
| MIVA-R-A | Vajda d.d. | 64.930 | 390 HRK |
| MKTL-R-A | Merkantile d.d. | 67.180 | 380 HRK |
| MLDN-R-A | Mladina d.d. | 96.098 | 300 HRK |
| MMTZ-R-A | Montmontaža d.d. | 8.028 | 3500 HRK |
| MNTK-R-A | Montkemija d.d. | 47.494 | 300 HRK |
| OTPZ-R-A | Otpremničko poduzeće Zagreb d.d. | 68.380 | 380 HRK |
| PAUL-R-A | Paulana d.d. | 43.264 | 500 HRK |
| PSMR-R-A | Pismorad d.d. | 23.290 | 370 HRK |
| PZC-R-A | PZC Ssplit d.d. | 49.500 | 380 HRK |
| PZCV-R-A | PZC Varaždin d.d. | 156.895 | 100 HRK |
| RBAG-R-A | Riba d.d. | 20.318 | 400 HRK |
| RBA-P-A | Raiffeisenbank Austria d.d. | 7.750 | 10000 HRK |
| RCNC-R-A | R.C. d.d. | 8.049 | 300 HRK |
| RVRA-R-A | Rivijera d.d. | 277.161 | 330 HRK |
| RZVL-R-A | Farmal d.d. | 104.924 | 300 HRK |
| SEM-R-A | Linijska nacionalna plovidba d.d. | 318.383 | 100 HRK |
| SLAX-R-A | SILAX d.d. | 94.494 | 100 HRK |
| SLGA-R-A | Sloga d.d. | 358.404 | 90 HRK |
| SLTR-R-A | Slavijatrans d.d. | 80.470 | 300 HRK |
| SM86-R-A | SEM 1986 d.d. | 136.432 | 100 HRK |
| SMBA-R-A | Samoborska banka d.d. | 70.354 | 700 HRK |
| SNHO-R-A | SN holding d.d. | 2.950.000 | |
| SOUC-R-A | Son-ugo-cor d.d. | 89.150 | 400 HRK |
| SPNV-R-A | Spin Valis d. d. Požega | 72.905 | 400 HRK |
| SPPL-R-A | Splitska plovidba d.d. | 187.767 | 300 HRK |
| STTS-R-A | Split Tours d.d. | 30.250 | 10 HRK |
| TIMT-R-A | TIM d.d. | 285.400 | 100 HRK |

| Simbol | Izdatnik | Broj izdanih | Nominala |
|----------|--|--------------|----------|
| TKZD-R-A | Tvornica kruha Zadar d.d. | 47.890 | 370 HRK |
| TNER-R-A | Tanker d.d. | 78.000 | 100 HRK |
| TRMP-R-A | TERMOPLIN d.d. | 50.013 | 400 HRK |
| TRST-R-A | Trast d.d. | 12.148 | 2000 HRK |
| TSHC-R-A | Tvornica stočne hrane d.d. | 13.551 | 800 HRK |
| UCMA-R-A | Učka-Marijan d.d. | 81.015 | 100 HRK |
| URIH-R-A | Urbanistički institut Hrvatske d.d. | 22.898 | 300 HRK |
| VDMV-R-A | Vodomaterijal d.d. | 60.084 | 100 HRK |
| VGVI-R-A | Vrgorka-vinarija d.d. | 29.936 | 380 HRK |
| VISK-R-A | Vis konfekcija d.d. Varaždin | 18.494 | 1500 HRK |
| VLVI-R-A | Vinoplod-vinarija d.d. | 11.146 | 2600 HRK |
| VSK-R-A | Banka kovanica d.d. | 1.123.602 | 100 HRK |
| VZVJ-R-A | Varaždinec d.d. | 9.675 | 300 HRK |
| ZEP-R-A | Zagrebačko elektrotehničko poduzeće d.d. | 75.560 | 370 HRK |
| ZRNS-R-A | Zrinski d.d. | 64.176 | 400 HRK |
| ZSZG-R-A | Zaštita-Zagreb d.d. | 5.778 | 1880 HRK |

5. Popis uvrštenih obveznica

| Simbol | Izdatnik | Nominala | Broj izdanih | Kamata | Dospjeće |
|-------------------------|---------------------------------|----------|--------------|--------|-----------|
| Službeno tržište | | | | | |
| ATGR-O-11CA | Atlantic grupa d.d. | 1 HRK | 115.000.000 | 5,750 | 6.12.2011 |
| BLSC-O-091A | Belišće d.d. | 1 EUR | 8.000.000 | 5,500 | 14.1.2009 |
| FNOI-D-097A | Fond za naknadu oduzete imovine | 5,11 EUR | 666.929 | 0,000 | 1.7.2009 |
| FNOI-D-101A | Fond za naknadu oduzete imovine | 5,11 EUR | 666.929 | 0,000 | 1.1.2010 |
| FNOI-D-107A | Fond za naknadu oduzete imovine | 5,11 EUR | 666.929 | 0,000 | 1.7.2010 |
| FNOI-D-111A | Fond za naknadu oduzete imovine | 5,11 EUR | 666.929 | 0,000 | 1.1.2011 |
| FNOI-D-117A | Fond za naknadu oduzete imovine | 5,11 EUR | 666.929 | 0,000 | 1.7.2011 |
| FNOI-D-121A | Fond za naknadu oduzete imovine | 5,11 EUR | 666.929 | 0,000 | 1.1.2012 |
| FNOI-D-127A | Fond za naknadu oduzete imovine | 5,11 EUR | 666.929 | 0,000 | 1.7.2012 |
| FNOI-D-131A | Fond za naknadu oduzete imovine | 5,11 EUR | 666.929 | 0,000 | 1.1.2013 |
| FNOI-D-137A | Fond za naknadu oduzete imovine | 5,11 EUR | 666.929 | 0,000 | 1.7.2013 |
| FNOI-D-141A | Fond za naknadu oduzete imovine | 5,11 EUR | 666.929 | 0,000 | 1.1.2014 |
| FNOI-D-147A | Fond za naknadu oduzete imovine | 5,11 EUR | 666.929 | 0,000 | 1.7.2014 |
| FNOI-D-151A | Fond za naknadu oduzete imovine | 5,11 EUR | 666.929 | 0,000 | 1.1.2015 |
| FNOI-D-157A | Fond za naknadu oduzete imovine | 5,11 EUR | 666.929 | 0,000 | 1.7.2015 |
| FNOI-D-161A | Fond za naknadu oduzete imovine | 5,11 EUR | 666.929 | 0,000 | 1.1.2016 |
| FNOI-D-167A | Fond za naknadu oduzete imovine | 5,11 EUR | 666.929 | 0,000 | 1.7.2016 |
| FNOI-D-171A | Fond za naknadu oduzete imovine | 5,11 EUR | 666.929 | 0,000 | 1.1.2017 |
| FNOI-D-177A | Fond za naknadu oduzete imovine | 5,11 EUR | 666.929 | 0,000 | 1.7.2017 |
| FNOI-D-181A | Fond za naknadu oduzete imovine | 5,11 EUR | 666.929 | 0,000 | 1.1.2018 |
| FNOI-D-187A | Fond za naknadu oduzete imovine | 5,11 EUR | 666.929 | 0,000 | 1.7.2018 |

| Simbol | Izdatnik | Nominala | Broj izdanih | Kamata | Dospjeće |
|--------------------------|---|----------|---------------|--------|------------|
| FNOI-D-191A | Fond za naknadu oduzete imovine | 5,11 EUR | 666.929 | 0,000 | 1.1.2019 |
| FNOI-D-197A | Fond za naknadu oduzete imovine | 5,11 EUR | 666.929 | 0,000 | 1.7.2019 |
| GDKC-O-116A | Grad Koprivnica | 1 HRK | 60.000.000 | 6,500 | 29.6.2011 |
| GDRI-O-167A | Grad Rijeka | 1 EUR | 16.383.008 | 4,125 | 18.7.2016 |
| GDST-O-137A | Grad Split | 1 EUR | 8.000.000 | 4,563 | 24.7.2013 |
| GDST-O-15BA | Grad Split | 1 EUR | 8.100.000 | 4,750 | 27.11.2015 |
| GDST-O-177A | Grad Split | 1 EUR | 8.200.000 | 6,000 | 8.7.2017 |
| GDZD-O-119A | Grad Zadar | 1 EUR | 18.500.000 | 5,500 | 1.9.2011 |
| HBOR-O-112A | Hrvatska banka za obnovu i razvitak d.d. | 1 EUR | 300.000.000 | 4,880 | 11.2.2011 |
| HEP-O-13BA | HEP d.d. | 1 HRK | 500.000.000 | 5,000 | 29.11.2013 |
| HEP-O-17CA | HEP d.d. | 1 HRK | 700.000.000 | 6,500 | 7.12.2017 |
| INGR-O-11CA | Ingra d.d. | 1 HRK | 200.000.000 | 6,125 | 6.12.2011 |
| JDGL-O-126A | Jadran - galenski laboratorij d. d. | 1 HRK | 125.000.000 | 5,650 | 11.6.2012 |
| JDRA-O-129A | Jadranka d. d. | 1 HRK | 75.000.000 | 6,475 | 13.9.2012 |
| JRLN-O-12AA | Jadrolinija | 1 HRK | 70.000.000 | 6,500 | 25.10.2012 |
| NEXE-O-116A | Nexe grupa d.d. | 1 HRK | 750.000.000 | 5,500 | 14.6.2011 |
| OIV-O-14BA | Odašiljači i veze d.o.o. | 1 HRK | 100.000.000 | 7,250 | 20.11.2014 |
| OPTE-O-142A | OT-optima telekom d.d. | 1 HRK | 250.000.000 | 9,125 | 1.2.2014 |
| PLOR-O-133A | Plodine d. d. | 1 HRK | 100.000.000 | 9,000 | 4.3.2013 |
| PODR-O-115A | Podravka d.d. | 1 HRK | 375.000.000 | 5,125 | 17.5.2011 |
| RBA-O-112A | Raiffeisenbank Austria d.d. | 1 HRK | 600.000.000 | 4,125 | 10.2.2011 |
| RHMF-O-103A | Ministarstvo financija Republike Hrvatske | 1 HRK | 3.000.000.000 | 6,750 | 8.3.2010 |
| RHMF-O-125A | Ministarstvo financija Republike Hrvatske | 1 EUR | 500.000.000 | 6,875 | 23.5.2012 |
| RHMF-O-137A | Ministarstvo financija Republike Hrvatske | 1 HRK | 4.000.000.000 | 4,500 | 11.7.2013 |
| RHMF-O-142A | Ministarstvo financija Republike Hrvatske | 1 EUR | 650.000.000 | 5,500 | 10.2.2014 |
| RHMF-O-157A | Ministarstvo financija Republike Hrvatske | 1 EUR | 350.000.000 | 4,250 | 14.7.2015 |
| RHMF-O-15CA | Ministarstvo financija Republike Hrvatske | 1 HRK | 5.500.000.000 | 5,250 | 15.12.2015 |
| RHMF-O-172A | Ministarstvo financija Republike Hrvatske | 1 HRK | 5.500.000.000 | 4,750 | 8.2.2017 |
| RHMF-O-19BA | Ministarstvo financija Republike Hrvatske | 1 EUR | 500.000.000 | 5,375 | 29.11.2019 |
| RPRO-O-181A | Rijeka promet d. d. | 1 HRK | 192.000.000 | 6,813 | 25.1.2018 |
| Redovito tržište | | | | | |
| GROS-O-17AA | Grad Osijek | 1 HRK | 25.000.000 | 5,500 | 30.10.2017 |
| GRVI-O-17AA | Grad Vinkovci | 1 HRK | 42.000.000 | 5,500 | 23.10.2017 |
| Usporedno tržište | | | | | |
| HOTR-O-941A | Hospitalija trgovina d.o.o. | 1 HRK | 75.000.000 | 8,250 | 5.10.2009 |
| MTEL-O-097A | Metronet telekomunikacije d.d. | 1 HRK | 120.000.000 | 8,500 | 28.7.2009 |
| SEM-O-101A | Linijaska nacionalna plovidba d.d. | 1 HRK | 15.000.000 | 7,000 | 12.1.2010 |

6. Popis uvrštenih prava

| Simbol | Izdatnik | Nominala | Broj izdanih |
|----------|--------------------|----------|--------------|
| RHMJ-A-A | Republika Hrvatska | 1 HRK | 400.000.000 |
| RHMF-A-A | Republika Hrvatska | 1 HRK | 644.750.000 |

7. Popis uvrštenih komercijalnih zapisa

| Simbol | Izdatnik | Nominala | Broj izdanih |
|-------------------------|---------------------------------------|----------|--------------|
| Službeno tržište | | | |
| INGR-M-934A | Ingra d.d. | 1 HRK | 100.000.000 |
| MDKA-M-941A | Medika d.d. | 1 HRK | 50.000.000 |
| MGMA-M-906A | Magma d.d. | 1 HRK | 75.000.000 |
| MGMA-M-916A | Magma d.d. | 1 HRK | 85.000.000 |
| PLOR-M-914A | Plodine d. d. | 1 HRK | 40.000.000 |
| VART-M-926A | Varteks d. d. | 1 HRK | 50.000.000 |
| Redovito tržište | | | |
| DIMS-M-928A | Digitel medijski servisi d.o.o. | 1 HRK | 50.000.000 |
| DLKV-M-930A | Dalekovod d.d. | 1 HRK | 115.000.000 |
| DLKV-M-937A | Dalekovod d.d. | 1 HRK | 110.000.000 |
| H1TE-M-914A | H1 Telekom d.d. | 1 HRK | 45.000.000 |
| HGSP-M-937A | HG Spot d.d. | 1 HRK | 55.000.000 |
| IGH-M-926A | Institut Građevinarstva Hrvatske d.d. | 1 HRK | 80.000.000 |
| KNGI-M-945A | King ICT d.o.o. | 1 HRK | 11.300.000 |
| KSIN-M-911A | Konstruktor inženjering d.d. | 1 HRK | 100.000.000 |
| MSAN-M-903A | M SAN grupa d.d. | 1 HRK | 10.150.000 |
| MSAN-M-936A | M SAN grupa d.d. | 1 HRK | 50.000.000 |
| MTEL-M-940A | Metronet telekomunikacije d.d. | 1 HRK | 50.000.000 |
| TEAM-M-905A | TEAM d.d. | 1 HRK | 40.000.000 |
| ZGMN-M-910A | Zagreb-Montaža d.o.o. | 1 HRK | 20.000.000 |
| ZGMN-M-950A | Zagreb-Montaža d.o.o. | 1 HRK | 30.000.000 |
| ZTOS-M-929A | Žito d.o.o. | 1 HRK | 30.000.000 |

8. Metodološke opaske

- 1) Najviša cijena je najviša cijena postignuta u transakcijama predmetnom dionicom u promatranom razdoblju gledajući sve transakcije, a ne samo zadnje pojedinih dana.
- 2) Najniža cijena je najniža cijena postignuta u transakcijama predmetnom dionicom u promatranom razdoblju gledajući sve transakcije, a ne samo zadnje pojedinih dana.
- 3) Zadnja cijena je cijena postignuta u zadnjoj transakciji u promatranom razdoblju.
- 4) Prilikom računanja promjena cijena za usporedbu su korištene zadnje cijene u razdobljima koje se uspoređuje.
- 5) Prijavljene transakcije su prema odluci Zagrebačke burze o velikim transakcijama, transakcije dugovnim vrijednosnim papirima koje su veće od 3.000.000,00 kuna.
- 6) Institucionalne transakcije su sukladno Zakonu o tržištu vrijednosnih papira čl.102, transakcije prijavljene Zagrebačkoj burzi od strane institucionalnih investitora.
- 7) Krivulje cijene crtane su na temelju zadnjih dnevnih cijena.
- 8) Dobit po dionici (*eng. earnings per share*) je omjer ukupne dobiti i broja redovnih dionica .
Odnos cijene i dobiti (*eng. price earnings ratio*) je omjer zadnje cijene i dobiti po dionici.
Dobit po dionici odnosi se na razdoblje 1.1.2008. do 31.12.2008.
Dividendni prinos (*eng. dividend yield*) je omjer isplaćene dividende po dionici i zadnje cijene.