



**ZAGREBAČKA BURZA**  
THE ZAGREB STOCK EXCHANGE

**Pregled trgovine  
u 2006. godini**

**Zagreb, siječanj 2007. godine**

## Podaci o trgovini na Zagrebačkoj burzi

### 1. INTERNET

<http://www.zse.hr/>

### 2. REUTERS

ZAGSTOCK, ZAGSTOCL - dnevne cijene dionica

ZAGSTOCLM - dnevne cijene obveznica

SEZI - dnevne cijene prava

.CRBEX - CROBEX indeks

.CRBEX (chain) - dionice koje ulaze u sastav CROBEX-a , prema RIC kodu

**Ovo izvješće ili njegovi dijelovi ne smiju se objavljivati, umnožavati ili na bilo koji način rasparčavati bez prethodnog pisanog pristanka Zagrebačke burze.**

Ovdje sadržani podaci su prikupljeni i obrađeni s povećanom pažnjom, ali Zagrebačka burza ne jamči za njihovu potpunu točnost i/ili cjelovitost. Svatko tko pribavi ovu tiskovinu ili se njome koristi to čini isključivo pristajući na uvjet da Zagrebačka burza zbog toga ne može biti pozvana na odgovornost. Ova tiskovina izdana je isključivo u informativne svrhe i ni na koji način ne predstavlja poziv na kupnju ili prodaju bilo kojeg vrijednosnog papira koji se u njoj spominje. Zagrebačka burza preporučuje svakom ulagatelju da potraži stručni savjet prije donošenja odluke o ulaganju.

Copyright © 2007. Zagrebačka burza d.d.  
Zagreb  
Ksaver 200

Sva prava pridržana.

# Sadržaj:

<b>1. TRGOVINA.....</b>	<b>1</b>
1.1. OPĆENITE KARAKTERISTIKE .....	1
1.2. PREGLED TRGOVINE PO MJESECIMA.....	3
1.3. PREGLED TRGOVINE DIONICAMA .....	6
1.4. PREGLED TRGOVINE OBVEZNICAMA .....	9
1.5. PREGLED TRGOVINE PRAVIMA .....	8
1.6. PREGLED TRGOVINE KOMERCIJALNIM ZAPISIMA.....	9
1.7. RANG LISTA BROKERSKIH KUĆA PREMA UKUPNOM PROMETU.....	13
1.8. DIONICE S NAJVEĆOM TRŽIŠNOM KAPITALIZACIJOM.....	5
1.9. DIONICE S NAJVEĆIM PROMETOM .....	5
1.10. DIONICE S NAJVEĆIM PORASTOM CIJENE.....	12
1.11. DIONICE S NAJVEĆIM PADOM CIJENE .....	12
1.12. FINANCIJSKI POKAZATELJI.....	12
<b>2. NAJVAŽNIJI DOGAĐAJI .....</b>	<b>14</b>
<b>3. GRAFOVI KRETANJA CIJENA NAJAKTIVNIJIH DIONICA.....</b>	<b>22</b>
<b>4. POPIS UVRŠTENIH DIONICA .....</b>	<b>26</b>
<b>5. POPIS UVRŠTENIH OBVEZNICA.....</b>	<b>30</b>
<b>6. POPIS UVRŠTENIH PRAVA .....</b>	<b>31</b>
<b>7. POPIS UVRŠTENIH KOMERCIJALNIH ZAPISA .....</b>	<b>32</b>
<b>8. METODOLOŠKE OPASKE .....</b>	<b>33</b>



# 1. Trgovina

## 1.1. Općenite karakteristike

Iza nas je godina velikog rasta i razvoja Zagrebačke burze i hrvatskog tržišta kapitala.

Rast pokazuje impresivna godišnja statistika. Redoviti promet dionicama više je nego udvostručen (+121,1%) u odnosu na 2005. i prešao je deset milijardi kuna. No prava veličina rasta vidljiva je iz slijedećeg: ovogodišnji promet dionicama gotovo je dostigao ukupni promet dionicama u pet prethodnih godina na Zagrebačkoj burzi (2001-2005 uključivo).

Dva velika događaja u mnogome su pridonijela rastu interesa za dioničko burzovno trgovanje: proces javnog preuzimanja PLIVE te javna ponuda i uvrštenje u Službeno tržište dionica najveće hrvatske naftne kompanije INE (treća hrvatska dionica paralelno uvrštena u Londonu i Zagrebu).

Sa rastom prometa rastle su i cijene. Indeks CROBEX (pokazatelj kretanja cijena najlikvidnijih hrvatskih dionica) ove je godine narastao 60,7%. Tržišna kapitalizacija dionica udvostručena je u odnosu na godinu ranije (+100,3%) i prešla je 160 milijardi kuna.

Ono što je znakovito za daljnji razvoj tržišta je veliko povećanje broja vrijednosnih papira uvrštenih u najvišu i najtransparentniju burzovnu kotaciju, Službeno tržište za 42,9%. Naime, 2005 godine u ovom segmentu tržišta bilo je 28, a na kraju ove godine 40 vrijednosnih papira (8 dionica, 3 zapisa, 29 obveznica).

Zamjetan je trend rasta broja uvrštenja korporativnih obveznica (ove godine u Sl. tržište uvršteno je 6 novih).

Daljnji planovi razvoja Zagrebačke burze idu u smjeru konsolidacije hrvatskog tržišta kapitala, pripajanjem Varaždinske burze i uvođenjem nove, suvremene trgovinske platforme.

Pored toga cilj nam je osnažiti trenutnu ulogu u regiji te sadržajnije i intenzivnije razvijati suradnju sa ostalim Burzama. Naime Zagrebačka burza jedna je od vodećih u regiji Jugoistočne Europe. Prema ovogodišnjem Bloombergovom istraživanju, Zagrebačka burza po tržišnoj kapitalizaciji šesta je u regiji Centralne i Istočne Europe. Nadalje, u regiji zemalja bivše Jugoslavije Zagrebačka burza drži vodeću poziciju s 37,4% od ukupnog regionalnog prometa u dionicama\* i više od 41% ukupne regionalne tržišne kapitalizacije\*\*

\*izvori podataka: službena statistika Federacija Euro-Azijskih burzi (FEAS internetska stranica), Ljubljanske burze i javno objavljenih podataka Zagrebačke burze.

\*\*Tržišna kapitalizacija izračunata na dan 30. rujna 2006. (bez dionica INE)

(Promet i tržišna kapitalizacija u milijunima kuna)

	2005	2006	% promjene
<b>Redovni promet:</b>			
Dionice	4.729,9	10.459,1	121,1
Obveznice	516,4	513,0	-0,7
Prava	2,4	13,6	466,7
Komercijalni zapisi	0,0	5,6	-
<b>Prijavljeni promet</b>	<b>4.002,7</b>	<b>4.947,2</b>	<b>23,6</b>
<b>Institucionalni promet</b>	<b>24.953,1</b>	<b>29.390,5</b>	<b>17,8</b>
<b>Sveukupno</b>	<b>34.204,4</b>	<b>45.328,9</b>	<b>32,5</b>
<b>Redovni volumen:</b>			
Dionice	13.273.663	20.109.649	51,5
Obveznice	243.239.287	256.973.317	5,6
Prava	3.082.955	17.938.482	481,9
Komercijalni zapisi	0	5.800.000	-
<b>Prijavljeni volumen</b>	<b>1.308.165.456</b>	<b>2.786.650.000</b>	<b>113,0</b>
<b>Institucionalni volumen</b>	<b>9.155.996.886</b>	<b>16.273.430.236</b>	<b>77,7</b>
<b>Sveukupno</b>	<b>10.723.758.247</b>	<b>19.360.901.684</b>	<b>80,5</b>
<b>CROBEX<sup>®</sup></b>	<b>1.997,50</b>	<b>3.209,50</b>	<b>60,7</b>
<b>CROBIS<sup>®</sup></b>	<b>105,8208</b>	<b>101,0577</b>	<b>-4,5</b>
<b>Ukupni broj transakcija</b>	<b>101.018</b>	<b>142.194</b>	<b>40,8</b>
<b>Broj aktivnih vrijednosnih papira</b>	<b>169</b>	<b>197</b>	<b>16,6</b>
<b>Tržišna kapitalizacija</b>			
Dionice	80.724,5	161.692,2	100,3
Obveznice	34.399,4	40.011,3	16,3
<b>Ukupno</b>	<b>115.123,9</b>	<b>201.703,5</b>	<b>75,2</b>
<b>Broj dana trgovanja</b>	<b>251</b>	<b>250</b>	<b>-0,4</b>
<b>Broj uvrštenih dionica:</b>			
Službeno tržište	6	8	33,3
Tržište JDD	126	132	4,8
Usporedno tržište	62	62	0,0
<b>Prosječni dnevni:</b>			
Promet	136,3	181,3	33,0
Volumen	42.724.136	77.443.607	81,3
Broj transakcija	402	569	41,5
<b>Tečaj na kraju razdoblja HRK:USD</b>	<b>6,2354</b>	<b>5,5938</b>	<b>-10,3</b>

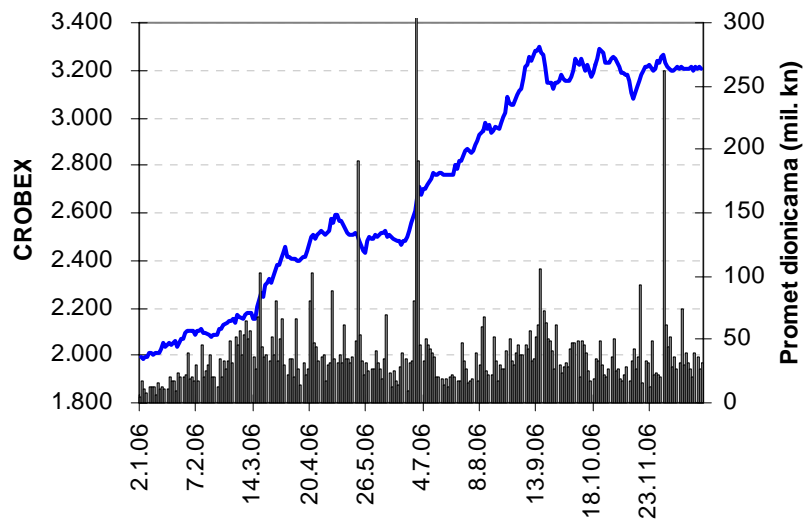
## 1.2. Pregled trgovine po mjesecima

(Tržišna kapitalizacija u milijunima kuna)

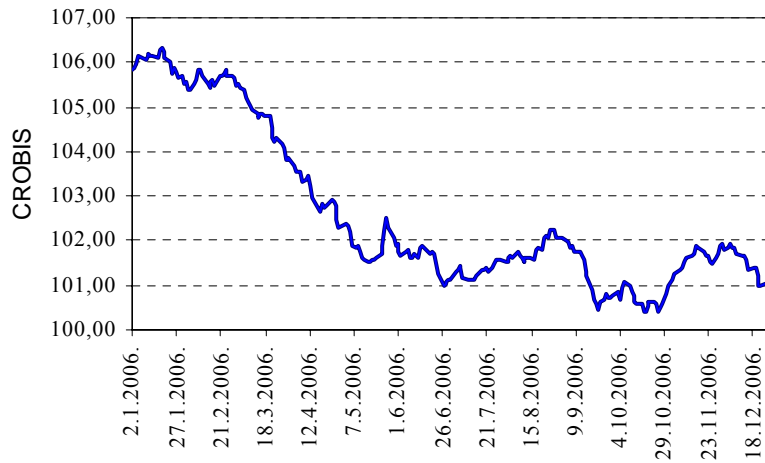
Mjesec	Broj transakcija		Volumen		Broj aktivnih vrijednosnih papira	Tržišna kapitalizacija
	Ukupni	Prosječni dnevni	Ukupni	Prosječni dnevni		
siječanj	7.527	358	1.630.498.260	77.642.774	105	119.906,9
veljača	11.584	579	1.570.081.686	78.504.084	100	124.937,3
ožujak	16.014	696	1.248.990.973	54.303.955	103	137.672,3
travanj	10.347	575	1.321.886.964	73.438.165	105	141.172,6
svibanj	12.635	574	3.818.909.770	173.586.808	103	144.028,1
lipanj	8.383	419	981.981.234	49.099.062	119	147.367,8
srpanj	10.338	492	1.285.669.098	61.222.338	104	154.451,0
kolovoz	13.389	609	1.750.446.163	79.565.735	103	166.778,0
rujan	15.673	746	2.008.733.588	95.653.980	138	169.893,8
listopad	13.436	611	826.728.332	37.578.561	133	172.174,5
studeni	10.598	505	1.453.634.619	69.220.696	114	180.929,4
prosinac	12.270	646	1.463.340.997	77.017.947	143	201.703,5
<b>Ukupno</b>	<b>142.194</b>	<b>569</b>	<b>19.360.901.684</b>	<b>77.443.607</b>	<b>197</b>	

(Promet u milijunima kuna)

Mjesec	Dionice		Obveznice		Ukupni promet
	Promet	% ukupnog prometa	Promet	% ukupnog prometa	
siječanj	301,1	8,8	3.130,8	91,2	3.431,9
veljača	554,3	13,9	3.435,5	86,1	3.991,1
ožujak	1.153,50	24,6	3.532,2	75,3	4.689,0
travanj	709,3	21,5	2.583,4	78,4	3.294,0
svibanj	961,3	15,7	5.160,0	84,2	6.126,8
lipanj	2.112,90	51,8	1.959,3	48,1	4.075,4
srpanj	603,4	24,9	1.812,6	74,8	2.423,6
kolovoz	719,4	20,6	2.775,8	79,3	3.500,3
rujan	1.003,00	25,5	2.927,4	74,4	3.933,1
listopad	766,2	32,6	1.582,3	67,4	2.348,5
studeni	617	21,8	2.205,7	78,1	2.824,5
prosinac	957,7	20,4	3.733,0	79,6	4.690,7
<b>Ukupno</b>	<b>10.459,1</b>	<b>23,1</b>	<b>34.838,0</b>	<b>76,9</b>	<b>45.328,9</b>



Slika 1: Kretanje dioničkog indeksa CROBEX<sup>®</sup> i prometa dionicama



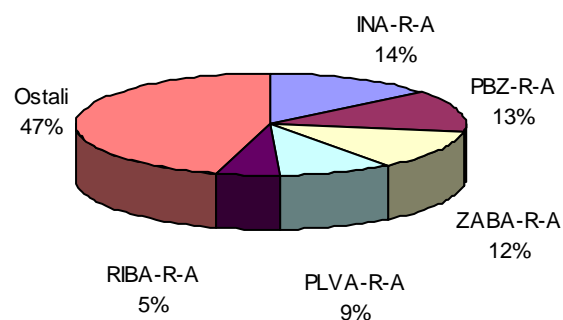
Slika 2: Kretanje obvezničkog indeksa CROBIS<sup>®</sup>



### 1.3. Dionice s najvećom tržišnom kapitalizacijom

(Tržišna kapitalizacija u milijunima kuna)

	Simbol	Tržišna kapitalizacija 29.12.2006.	Rel. udjel u trž. kap. (%)	Kumulativni udjel (%)
1	INA-R-A	22.920,0	14,2	14,2
2	PBZ-R-A	21.401,9	13,2	27,4
3	ZABA-R-A	19.971,5	12,4	39,8
4	PLVA-R-A	15.246,0	9,4	49,2
5	RIBA-R-A	8.323,8	5,1	54,3
6	STBA-R-A	5.918,7	3,7	58,0
7	KNZM-R-A	4.792,8	3,0	61,0
8	CROS-R-A	3.337,4	2,1	63,0
9	ERNT-R-A	3.275,9	2,0	65,1
10	ADRS-P-A	2.896,8	1,8	66,8
	Ostali	53.607,3	33,2	100,0
	<b>Ukupno</b>	<b>161.692,2</b>		

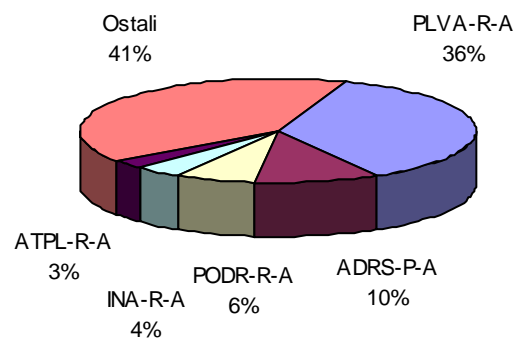


Slika 3: Struktura tržišne kapitalizacije

### 1.4. Dionice s najvećim prometom

(Promet u milijunima kuna)

	Simbol	Promet	Rel. udjel u prometu (%)	Kumulativni udjel (%)
1	PLVA-R-A	3.764,9	36,0	36,0
2	ADRS-P-A	1.076,6	10,3	46,3
3	PODR-R-A	671,8	6,4	52,7
4	INA-R-A	421,6	4,0	56,7
5	ATPL-R-A	303,4	2,9	59,6
6	VIRO-R-A	283,3	2,7	62,4
7	DLKV-R-A	240,1	2,3	64,6
8	PBZ-R-A	235,4	2,3	66,9
9	PTKM-R-A	219,9	2,1	69,0
10	KOEI-R-A	177,6	1,7	70,7
	Ostali	3.064,6	29,3	100,0
	<b>Ukupno</b>	<b>10.459,1</b>		



Slika 4: Struktura prometa dionicama

## 1.5. Pregled trgovine dionicama

(Cijene i promet u kunama, tržišna kapitalizacija u milijunima kuna)

Simbol	Najviša	Najniža	Zadnja	Prosječna	Datum	% promjene	Volumen	Promet	Tržišna kapitalizacija
<b>Službeno tržište</b>									
CROS-P-A	11.000,00	5.200,02	10.000,00	6.567,03	28.12.2006	75,4	2.154	14.145.374	87,5
CROS-R-A	10.999,00	5.352,00	10.850,00	7.238,19	29.12.2006	91,7	8.342	60.381.006	3.337,4
INA-R-A	2.500,00	2.010,00	2.292,00	2.202,28	29.12.2006	5,6	191.423	421.566.093	22.920,0
ISTT-R-A	390,00	197,20	360,02	294,47	29.12.2006	77,8	206.403	60.779.159	1.683,1
MDKA-R-A	12.000,00	8.100,01	11.000,00	9.913,29	28.12.2006	30,2	6.650	65.923.359	332,1
PLVA-R-A	855,00	406,02	820,00	653,01	29.12.2006	97,6	5.765.364	3.764.861.464	15.246,0
PODR-R-A	495,00	315,01	470,01	408,04	29.12.2006	47,8	1.646.399	671.789.055	2.547,5
VIRO-R-A	664,99	369,00	646,00	543,76	29.12.2006	34,0	521.053	283.325.207	895,8
<b>Tržište JDD</b>									
ADCH-R-A	149,50	149,50	149,50	149,50	24.7.2006	0,0	67	10.017	93,2
ADPL-R-A	183,00	106,00	179,00	154,90	29.12.2006	62,7	51.006	7.900.621	526,2
ADRS-P-A	477,70	301,30	427,00	375,50	29.12.2006	31,6	2.867.033	1.076.571.578	2.896,8
AMDN-R-A	250,00	230,00	250,00	243,49	7.2.2006	25,0	307	74.750	191,3
ARNT-R-A	360,00	251,06	341,00	312,71	29.12.2006	21,8	358.613	112.142.033	744,2
ATLS-R-A	137,50	58,51	79,00	91,70	29.12.2006	-7,1	737.213	67.601.465	150,4
ATPL-R-A	935,00	712,04	902,00	842,17	29.12.2006	6,7	360.218	303.363.739	1.228,8
AUHR-R-A	47.000,00	12.501,00	37.898,00	27.516,29	27.12.2006	152,7	2.360	64.938.455	677,8
BD62-R-A	480,00	302,91	449,99	415,98	29.12.2006	40,6	126.792	52.743.015	338,4
BDMR-R-A	3.400,00	1.599,00	3.400,00	2.086,44	12.12.2006	106,1	2.565	5.351.715	337,7
BLSC-R-A	740,00	425,01	660,00	575,73	29.12.2006	50,0	119.072	68.553.180	768,4
CEBA-P-A	975,00	410,00	902,00	716,27	29.12.2006	80,4	99.404	71.200.521	56,4
CEBA-R-A	1.300,00	550,00	1.100,00	960,67	29.12.2006	88,0	46.242	44.423.383	312,7
CRBT-R-A	430,00	225,01	401,00	331,44	28.12.2006	122,8	2.937	973.446	72,2
DLKV-R-A	859,93	397,00	802,01	643,39	29.12.2006	97,5	373.175	240.098.913	1.839,7
DLMC-R-A	921,00	850,00	921,00	890,57	12.5.2006	31,6	7	6.234	1.565,7
ELKA-R-A	130,00	104,05	118,10	115,66	28.12.2006	-1,6	212.300	24.554.242	181,5
ELKP-R-A	1.000,00	550,00	1.000,00	991,18	8.11.2006	81,8	51	50.550	89,8
ELPR-R-A	359,49	250,00	335,00	311,32	29.12.2006	25,0	277.295	86.328.452	112,2
ERNT-R-A	2.525,00	1.856,00	2.460,00	2.157,81	29.12.2006	28,5	41.784	90.161.987	3.275,9
EXCL-R-A	350,00	115,00	241,01	231,29	27.12.2006	85,4	2.568	593.941	114,5
FNVC-R-A	687,68	439,99	659,99	511,61	29.12.2006	50,3	69.962	35.792.947	407,7
FRNK-R-A	2.600,00	1.814,11	2.498,00	2.217,41	29.12.2006	33,0	17.661	39.161.670	1.067,1
HDEL-R-A	650,00	120,01	491,05	491,46	28.12.2006	826,3	18.733	9.206.602	306,4
HDUZ-R-A	1.000,00	1.000,00	1.000,00	1.000,00	22.12.2006	0,0	67	67.000	267,2
HICZ-R-B	1.190,00	300,01	800,00	819,37	24.5.2006	110,5	2.892	2.369.615	695,9
HMAM-R-A	258,00	180,00	258,00	189,52	31.3.2006	38,7	770	145.930	288,8
HPDG-R-A	240,00	135,50	240,00	170,71	31.7.2006	77,1	92	15.706	87,9
HRDH-R-A	292,00	160,62	250,00	212,77	28.12.2006	31,6	36.309	7.725.325	210,7
HUPZ-R-A	2.079,00	1.450,00	1.800,00	1.788,96	29.12.2006	20,0	50.865	90.995.484	924,0
IGH-R-A	4.200,00	2.700,00	3.999,99	3.402,99	29.12.2006	48,1	38.486	130.967.482	634,3
ILRA-R-A	515,00	400,00	500,00	490,95	9.8.2006	25,0	982	482.110	124,7
JAKT-R-A	104,00	90,01	103,00	100,33	29.12.2006	3,0	159.846	16.037.609	81,5
JDBA-R-A	13.990,00	6.449,21	12.500,00	9.922,73	29.12.2006	95,3	5.988	59.417.323	455,0
JDKM-R-A	399,00	200,00	395,00	278,44	1.12.2006	97,5	12.466	3.471.040	85,8
JDPL-R-A	330,00	198,00	291,00	233,31	29.12.2006	0,3	510.212	119.036.278	476,3
JMNC-R-A	67.000,00	28.000,00	66.999,00	54.429,59	29.12.2006	157,7	684	37.229.839	1.482,4

Simbol	Najviša	Najniža	Zadnja	Prosječna	Datum	% promjene	Volumen	Promet	Tržišna kapitalizacija
JNAF-R-A	3.550,00	1.840,00	3.400,03	2.704,33	29.12.2006	79,9	26.078	70.523.553	2.525,7
KABA-P-A	350,00	100,00	350,00	225,00	27.12.2006	311,3	1.768	397.801	3,8
KABA-R-A	430,00	155,00	312,00	310,13	29.12.2006	105,9	180.694	56.038.295	417,8
KBZ-R-A	365,00	203,00	305,00	242,84	29.12.2006	29,8	169.857	41.248.779	402,6
KNZM-R-A	44.000,00	12.001,00	38.000,00	24.116,53	28.12.2006	204,0	2.613	63.016.495	4.792,8
KODT-P-A	1.750,00	656,04	1.700,00	1.041,29	22.12.2006	161,1	8.354	8.698.961	52,2
KODT-R-A	1.850,00	700,00	1.850,00	1.242,17	21.12.2006	137,2	33.198	41.237.582	179,6
KOEI-R-A	695,00	280,10	640,00	450,11	29.12.2006	123,8	394.558	177.593.972	1.610,9
KOSK-P-A	350,00	150,00	349,86	313,35	28.12.2006	133,2	2.563	803.117	14,2
KOSK-R-A	400,00	400,00	400,00	400,00	11.12.2006	0,0	238	95.200	27,5
KRAS-R-A	774,99	560,02	740,00	654,79	29.12.2006	34,3	48.105	31.498.541	1.016,5
KSST-R-A	700,00	110,00	700,00	449,81	1.12.2006	536,4	104	46.780	79,5
KTKS-R-A	50,00	50,00	50,00	50,00	5.9.2006	0,0	106	5.300	33,5
LEDO-R-A	3.100,00	3.100,00	3.100,00	3.100,00	22.2.2006	44,2	3	9.300	682,5
LKPC-R-A	1.950,00	1.000,00	1.810,00	1.646,92	29.12.2006	61,6	83.877	138.138.534	402,9
LKRI-R-A	176,00	176,00	176,00	176,00	31.1.2006	23,9	78	13.728	530,1
LLRB-R-A	390,00	162,50	290,00	281,55	29.12.2006	60,2	33.082	9.314.157	36,9
LPML-R-A	860,00	480,00	560,00	597,74	13.12.2006	273,3	3.422	2.045.472	39,7
LRH-R-A	2.750,00	2.750,00	2.750,00	2.750,00	26.1.2006	41,0	1	2.750	832,3
LURA-R-A	650,00	400,00	520,00	469,07	29.12.2006	15,6	38.921	18.256.531	1.560,0
LVCV-R-A	630,00	340,00	570,00	494,36	20.12.2006	375,0	4.627	2.287.394	265,4
MAGE-R-A	40,00	40,00	40,00	40,00	20.7.2006	0,0	47	1.880	7,2
MAIS-R-A	320,00	158,00	320,00	239,36	20.11.2006	100,0	22.407	5.363.273	3.282,4
MDPL-R-A	200,00	101,00	180,00	118,92	21.12.2006	71,4	2.464	293.026	28,1
MLNR-R-A	999,00	221,00	627,00	670,64	29.12.2006	60,8	38.935	26.111.426	122,5
MMBA-R-A	2.100,00	800,00	1.900,00	1.567,95	29.12.2006	111,3	3.186	4.995.488	607,5
PBZ-R-A	1.190,00	582,32	1.122,00	887,84	29.12.2006	92,8	265.191	235.445.866	21.401,9
PLAG-R-A	4.600,00	2.580,00	4.200,00	3.498,33	22.12.2006	59,7	15.134	52.943.703	2.294,5
POBA-R-A	400,00	187,10	300,00	242,66	24.5.2006	50,0	975	236.593	96,0
PTKM-R-A	239,98	103,01	184,89	168,88	29.12.2006	62,2	1.302.014	219.888.753	457,0
PUNT-R-A	54,00	32,73	39,52	42,08	29.12.2006	4,0	315.309	13.266.702	10,5
RIBA-R-A	605,00	352,01	550,00	515,34	29.12.2006	49,1	92.218	47.523.505	8.323,8
RIZO-R-A	420,00	151,00	275,00	308,71	29.12.2006	-12,4	4.763	1.470.384	37,4
SDBA-R-A	279,97	140,00	215,01	212,90	29.12.2006	51,4	26.357	5.611.413	72,4
SLDM-R-A	210,00	100,02	124,50	136,32	29.12.2006	-37,8	293.606	40.023.137	192,1
SMNS-R-A	1.500,00	1.430,00	1.430,00	1.472,00	15.9.2006	-4,7	50	73.600	1.352,6
TDZ-R-A	2.300,00	1.550,00	2.200,00	1.948,35	28.12.2006	-4,3	632	1.231.357	714,6
THNK-R-A	5.000,00	1.800,00	4.851,00	3.476,48	29.12.2006	169,5	29.972	104.197.032	919,1
TISK-R-A	490,00	350,00	408,02	413,89	29.12.2006	-0,5	53.522	22.151.978	973,8
TLM-R-A	190,00	79,05	163,00	140,79	24.3.2006	106,2	105.074	14.792.875	299,9
TNPL-R-A	3.630,00	2.650,01	3.540,00	3.142,40	29.12.2006	24,2	41.142	129.284.426	2.217,4
TOZ-R-A	487,00	117,00	411,00	259,10	28.12.2006	226,0	107.387	27.824.482	101,5
TRFM-R-A	1.118,99	863,00	1.002,00	983,31	29.12.2006	2,2	13.831	13.600.199	36,1
TRMD-R-A	104,00	98,00	103,00	101,32	24.10.2006	3,0	4.819	488.267	23,8
ULPL-R-A	3.275,00	2.113,00	2.267,55	2.726,45	29.12.2006	-3,7	22.789	62.133.136	425,2
ULJN-R-A	350,00	125,05	293,12	242,48	29.12.2006	122,9	71.116	17.244.033	655,5
VDKT-R-A	1.230,00	1.170,00	1.230,00	1.221,48	9.11.2006	32,3	317	387.210	425,4
VJSN-R-A	80,00	70,04	71,00	71,03	7.4.2006	1,4	14.017	995.689	75,4
VPIK-R-A	320,00	87,00	270,00	262,40	29.12.2006	210,3	82.806	21.728.399	384,0
ZABA-P-B	6.000,00	3.600,00	6.000,00	4.884,03	22.12.2006	62,1	661	3.228.346	68,0
ZABA-R-A	8.550,00	4.100,00	6.950,00	6.459,77	29.12.2006	71,6	21.902	141.481.975	19.971,5

Simbol	Najviša	Najniža	Zadnja	Prosječna	Datum	% promjene	Volumen	Promet	Tržišna kapitalizacija
ZAPI-R-A	3.899,00	3.250,00	3.530,97	3.659,37	29.12.2006	1,2	7.760	28.396.723	2.190,8
ZLJS-R-A	650,00	250,00	400,00	429,93	21.12.2006	8,1	316	135.859	45,3
<b>Usporedno tržište</b>									
BRNK-R-A	300,00	160,00	160,00	223,38	18.12.2006	-27,3	5.661	1.264.548	21,2
CHAG-R-A	1.479,00	1.479,00	1.479,00	1.479,00	1.2.2006	6,4	20	29.580	186,3
HARG-R-A	268,00	200,00	200,00	259,59	27.12.2006	-25,4	931	241.678	37,2
HIMR-R-A	535,00	532,00	532,00	533,17	13.10.2006	71,6	410	218.600	338,3
HPB-R-A	5.000,00	5.000,00	5.000,00	5.000,00	23.11.2006	0,0	36	180.000	2.658,1
HRBC-R-A	370,00	279,00	370,00	337,59	31.10.2006	32,1	97.774	33.007.734	374,5
INFS-R-A	305,00	305,00	305,00	305,00	9.2.2006	0,0	79	24.095	16,3
IPKT-R-A	148,00	76,00	148,00	121,12	28.8.2006	131,3	6.004	727.211	83,6
ISAP-R-A	1.224,00	1.223,00	1.223,00	1.223,50	24.4.2006	0,0	1.233	1.508.576	8,7
ISAP-R-B	1.620,00	1.500,00	1.620,00	1.556,15	4.9.2006	1,3	384	597.560	6,6
ISAP-R-C	18.200,00	18.000,00	18.200,00	18.100,00	4.9.2006	1,1	12	217.200	2,2
KAPI-R-A	1.810,00	1.804,59	1.804,59	1.805,40	13.1.2006	0,0	250	451.351	922,6
KMKA-R-A	650,00	150,00	410,00	397,92	15.12.2006	30,2	1.239	493.028	39,1
KODS-R-A	50,00	15,01	45,00	29,72	29.12.2006	94,0	4.840	143.848	4,8
KORF-R-A	167,00	124,25	155,00	159,09	29.12.2006	14,8	53.136	8.453.462	1.257,6
MDSP-R-A	290,00	180,00	180,00	252,86	8.12.2006	-30,2	10.935	2.765.040	11,1
MLDN-R-A	365,00	192,00	310,00	284,65	1.12.2006	44,2	4.868	1.385.659	29,8
MMTZ-R-A	46.000,00	17.000,00	46.000,00	27.725,09	29.12.2006	170,5	2.356	65.320.317	369,3
NACE-R-A	2.000,00	1.550,00	2.000,00	1.681,72	28.12.2006	25,0	495	832.450	1.288,7
PRFC-R-A	74,00	70,98	70,98	72,11	3.8.2006	-16,5	160	11.538	277,7
RIVP-R-A	580,00	318,00	544,13	450,88	29.12.2006	60,0	161.966	73.027.566	1.988,0
SLBA-R-A	2.700,00	2.200,00	2.500,00	2.420,73	20.7.2006	10,2	6.454	15.623.411	1.449,8
SLPF-R-A	74,05	57,11	71,60	67,15	28.12.2006	18,3	356.934	23.967.250	239,6
SNHO-R-A	150,00	140,00	150,00	143,04	8.3.2006	-6,3	214	30.610	442,5
STBA-R-A	1.450,00	301,00	1.300,00	551,59	29.12.2006	331,9	3.400	1.875.401	5.918,7
SUNH-R-A	290,00	124,00	220,00	192,66	29.12.2006	71,2	346.218	66.703.300	1.168,4
TIMT-R-A	100,00	90,00	100,00	95,56	17.11.2006	0,0	563	53.800	28,5
TRUM-R-A	10,00	10,00	10,00	10,00	8.11.2006	0,0	1.000	10.000	2,1
VDMV-R-A	180,00	120,00	150,00	143,92	28.12.2006	3,4	9.838	1.415.922	6,2
VLBT-R-A	16,00	16,00	16,00	16,00	4.9.2006	-11,1	712	11.392	54,5
VLHO-R-A	100,00	100,00	100,00	100,00	31.1.2006	-8,3	149	14.900	337,7
ZLAR-R-A	410,00	301,52	392,00	378,42	29.12.2006	22,5	82.150	31.087.476	216,5
ZVZD-R-A	7.800,00	7.500,00	7.800,00	7.593,10	12.10.2006	80,1	1.450	11.010.000	782,0

## 1.6. Pregled trgovine pravima

(Sve cijene izražene su u % nominalne, promet u kunama)

Simbol	Najviša	Najniža	Zadnja	Datum	Volumen	Promet
RHMF-A-A	79,00	72,50	74,00	18.9.2006	17.686.392	13.352.038
RHMJ-A-A	80,00	75,00	80,00	29.9.2006	252.090	198.973

## 1.7. Pregled trgovine komercijalnim zapisima

(Sve cijene izražene su u % nominalne, promet u kunama)

Simbol	Najviša	Najniža	Zadnja	Datum	Volumen	Promet
<b>Redovni promet</b>						
INGR-M-741A	94,80	94,80	94,80	7.11.2006	1.000.000	948.000
MGMA-M-707A	97,24	97,24	97,24	5.7.2006	500.000	486.200
OPHR-M-720A	96,00	96,00	96,00	28.6.2006	3.300.000	3.168.000
PBZC-M-742A	95,20	95,20	95,20	7.11.2006	1.000.000	952.000
<b>UKUPNO</b>					<b>5.800.000</b>	<b>5.554.200</b>
<b>Institucionalni promet</b>						
DLKV-M-704A	97,47	97,47	97,47	31.5.2006	2.150.000	2.095.605
INGR-M-647A	96,83	96,83	96,83	1.3.2006	3.000.000	2.904.900
INGR-M-710A	97,24	97,24	97,24	13.7.2006	300.000	291.720
MDKA-M-645A	98,19	98,19	98,19	31.5.2006	1.000.000	981.900
MGMA-M-707A	97,55	96,30	97,55	7.7.2006	6.650.000	6.482.075
<b>UKUPNO</b>					<b>13.100.000</b>	<b>12.756.200</b>

## 1.8. Pregled trgovine obveznicama

(Sve cijene izražene su u % nominalne, promet u kunama)

Simbol	Najviša	Najniža	Zadnja	Datum	Volumen	Promet
<b>Redovni promet</b>						
AGKR-O-074A	105,10	104,45	104,45	23.2.2006	51.000	389.159
ATGR-O-077A	102,30	100,80	100,80	21.6.2006	7.000	51.822
FNOI-D-067A	97,13	97,13	97,13	9.3.2006	125.195	8.908
FNOI-D-071A	98,53	92,47	98,53	27.10.2006	193.158	13.387
FNOI-D-077A	94,85	87,00	94,85	27.10.2006	193.158	12.755
FNOI-D-081A	91,24	82,82	91,24	27.10.2006	193.158	12.180
FNOI-D-087A	87,80	78,89	87,80	13.11.2006	307.622	19.004
FNOI-D-091A	84,46	75,10	84,46	27.10.2006	307.622	17.927
FNOI-D-097A	81,30	71,55	81,30	27.10.2006	307.622	17.183
FNOI-D-101A	76,06	75,01	76,06	8.9.2006	29.638	1.644
FNOI-D-107A	73,21	71,87	73,21	8.9.2006	29.638	1.578
FNOI-D-111A	70,42	68,81	70,42	8.9.2006	29.638	1.513
FNOI-D-117A	67,79	65,94	67,79	8.9.2006	29.638	1.453
FNOI-D-121A	65,21	63,13	65,21	8.9.2006	29.638	1.393
FNOI-D-127A	62,75	60,48	62,75	8.9.2006	29.638	1.337
FNOI-D-131A	60,36	57,91	60,36	8.9.2006	29.638	1.283
FNOI-D-137A	58,10	55,48	58,10	8.9.2006	29.638	1.231
FNOI-D-141A	55,89	53,13	55,89	8.9.2006	29.638	1.181
FNOI-D-147A	53,80	50,90	53,80	8.9.2006	29.638	1.134
FNOI-D-151A	51,75	48,74	51,75	8.9.2006	29.638	1.087
FNOI-D-157A	49,81	46,70	49,81	8.9.2006	29.638	1.044
FNOI-D-161A	47,92	44,71	47,92	8.9.2006	29.638	1.001
FNOI-D-167A	46,11	42,83	46,11	8.9.2006	29.638	961
FNOI-D-171A	44,36	41,01	44,36	8.9.2006	29.638	922
FNOI-D-177A	42,70	39,30	42,70	8.9.2006	29.638	885
FNOI-D-181A	41,07	37,63	41,07	8.9.2006	29.638	849
FNOI-D-187A	39,54	36,05	39,54	8.9.2006	29.638	815

Simbol	Najviša	Najniža	Zadnja	Datum	Volumen	Promet
FNOI-D-191A	38,03	34,52	38,03	8.9.2006	29.638	782
FNOI-D-197A	36,61	33,08	36,61	8.9.2006	29.638	750
GDKC-O-116A	101,80	101,80	101,80	9.6.2006	150.000	119.979
GDST-O-137A	100,30	100,00	100,30	4.12.2006	40.000	294.776
HYBA-O-086A	104,80	102,75	102,75	13.11.2006	151.500	157.596
INGR-O-11CA	100,30	99,95	99,95	29.12.2006	7.510.000	7.524.245
MDKA-O-087A	99,10	99,10	99,10	19.12.2006	100.000	728.595
MTEL-O-097A	103,10	102,50	102,50	30.11.2006	4.500.000	4.624.000
PLVA-O-115A	107,30	102,50	103,15	21.12.2006	1.833.000	14.210.850
PODR-O-072A	100,15	100,00	100,00	3.5.2006	70.000	512.967
PODR-O-115A	98,30	97,35	97,35	21.12.2006	1.050.000	1.022.650
RBA-O-112A	101,80	97,00	97,50	28.12.2006	14.590.000	14.290.695
RHMF-O-077A	100,50	98,00	99,40	18.12.2006	1.292.055	9.421.669
RHMF-O-085A	106,10	102,40	102,60	29.12.2006	34.175.905	35.417.410
RHMF-O-08CA	109,40	104,20	104,50	15.12.2006	4.546.700	35.429.862
RHMF-O-103A	111,40	106,00	106,75	19.12.2006	11.569.287	12.621.078
RHMF-O-125A	118,40	110,00	111,05	27.12.2006	5.420.425	44.579.391
RHMF-O-137A	99,60	98,15	98,65	19.12.2006	74.909.550	74.007.466
RHMF-O-142A	112,50	104,60	105,90	21.12.2006	12.634.800	102.078.063
RHMF-O-157A	103,85	95,75	98,75	21.12.2006	8.646.800	65.275.613
RHMF-O-15CA	111,15	103,20	103,60	21.12.2006	69.673.000	75.242.795
RHMF-O-19BA	117,15	107,55	110,45	21.12.2006	1.832.000	14.898.801
<b>UKUPNO</b>					<b>256.973.317</b>	<b>513.023.666</b>
<b>Institucionalne transakcije</b>						
AGKR-O-074A	105,50	105,20	105,50	12.1.2006	2.700.000	20.978.548
ATGR-O-077A	102,80	101,10	101,10	5.12.2006	1.982.000	14.853.184
ATGR-O-11CA	99,70	99,30	99,70	29.12.2006	1.040.000	1.032.880
BLSC-O-091A	100,75	100,50	100,75	5.12.2006	325.000	2.386.831
FNOI-D-071A	99,61	96,47	99,61	12.12.2006	835.996	60.068
FNOI-D-077A	96,32	93,28	96,32	12.12.2006	979.076	68.209
FNOI-D-081A	93,09	90,16	93,09	12.12.2006	979.076	65.922
FNOI-D-087A	90,01	87,17	90,01	12.12.2006	979.076	63.738
FNOI-D-091A	86,99	84,24	86,99	12.12.2006	979.076	61.599
FNOI-D-097A	84,12	81,46	84,12	12.12.2006	979.076	59.566
FNOI-D-101A	81,30	78,73	81,30	12.12.2006	979.076	57.570
FNOI-D-107A	78,62	76,13	78,62	12.12.2006	979.076	55.671
FNOI-D-111A	75,98	73,58	75,98	12.12.2006	979.076	53.803
FNOI-D-117A	73,47	71,15	73,47	12.12.2006	979.076	52.027
FNOI-D-121A	71,01	68,77	71,01	12.12.2006	953.526	48.957
FNOI-D-127A	68,65	66,49	68,65	12.12.2006	953.526	47.331
FNOI-D-131A	66,35	64,26	66,35	12.12.2006	953.526	45.745
FNOI-D-137A	64,16	62,14	64,16	12.12.2006	953.526	44.324
FNOI-D-141A	62,01	60,05	62,01	12.12.2006	953.526	42.835
FNOI-D-147A	59,96	58,07	59,96	12.12.2006	953.526	41.421
FNOI-D-151A	57,95	56,12	57,95	12.12.2006	953.526	40.032
FNOI-D-157A	56,04	54,27	56,04	12.12.2006	953.526	38.713
FNOI-D-161A	54,16	52,45	54,16	12.12.2006	953.526	37.414
FNOI-D-167A	52,37	50,71	52,37	12.12.2006	953.526	36.175
FNOI-D-171A	50,61	49,01	50,61	12.12.2006	953.526	34.961
FNOI-D-177A	48,94	47,39	48,94	12.12.2006	953.526	33.806
FNOI-D-181A	47,30	45,81	47,30	12.12.2006	953.526	32.676
FNOI-D-187A	45,74	44,29	45,74	12.12.2006	953.526	31.596

Simbol	Najviša	Najniža	Zadnja	Datum	Volumen	Promet
FNOI-D-191A	44,20	42,81	44,20	12.12.2006	953.526	30.535
FNOI-D-197A	42,75	41,40	42,75	12.12.2006	953.526	29.530
GDRI-O-167A	96,30	95,90	95,90	13.12.2006	1.000.000	7.066.345
GDST-O-137A	100,02	100,02	100,02	28.12.2006	500.000	3.682.228
GDZD-O-119A	107,95	103,30	104,10	26.9.2006	3.100.000	23.893.185
HEP-O-13BA	100,10	98,90	99,40	28.12.2006	65.335.000	64.950.755
HOTR-O-941A	102,80	101,90	102,80	28.12.2006	9.000.000	9.196.000
HYBA-O-086A	105,60	104,40	104,40	2.5.2006	41.105.000	43.072.100
INGR-O-11CA	99,95	99,85	99,85	29.12.2006	13.440.000	13.428.040
MDKA-O-087A	102,00	99,50	99,50	10.5.2006	1.195.000	8.788.974
MTEL-O-097A	103,50	102,30	102,80	21.12.2006	39.520.000	40.819.600
NEXE-O-116A	100,15	98,40	99,60	28.12.2006	129.970.000	129.478.400
PLVA-O-115A	107,30	101,70	103,50	15.12.2006	34.341.600	264.653.297
PODR-O-072A	101,20	100,35	100,35	10.4.2006	1.357.700	10.066.929
PODR-O-115A	99,90	97,60	97,80	27.12.2006	104.500.000	103.359.400
RBA-O-112A	101,90	96,65	97,40	15.11.2006	439.394.000	436.176.155
RHMF-O-077A	100,75	97,40	99,55	29.12.2006	282.295.320	2.057.529.598
RHMF-O-085A	106,95	102,55	102,60	29.12.2006	649.331.901	673.239.166
RHMF-O-08CA	109,70	104,20	104,20	29.12.2006	81.731.000	633.196.201
RHMF-O-103A	111,90	105,95	106,75	29.12.2006	3.387.360.000	3.659.486.838
RHMF-O-125A	118,70	109,85	111,45	29.12.2006	317.587.600	2.636.501.802
RHMF-O-137A	99,65	97,80	98,70	29.12.2006	1.587.708.500	1.567.288.260
RHMF-O-142A	112,80	103,60	106,15	29.12.2006	606.555.980	4.790.627.674
RHMF-O-157A	104,25	95,75	98,81	29.12.2006	280.257.539	2.055.125.805
RHMF-O-15CA	111,30	102,95	103,60	29.12.2006	7.954.191.000	8.498.281.166
RHMF-O-19BA	117,35	105,20	110,31	29.12.2006	198.602.000	1.607.325.869
<b>UKUPNO</b>					<b>16.260.330.236</b>	<b>29.377.699.453</b>
<b>Prijavljene transakcije</b>						
AGKR-O-074A	105,14	105,14	105,14	23.2.2006	1.000.000	7.680.034
HEP-O-13BA	100,15	99,05	99,90	15.12.2006	17.100.000	17.051.900
INGR-O-11CA	99,90	99,90	99,90	28.12.2006	6.400.000	6.393.600
NEXE-O-116A	99,75	99,60	99,75	5.12.2006	105.000.000	104.587.500
PLVA-O-115A	103,30	103,30	103,30	27.9.2006	1.000.000	7.672.558
RBA-O-112A	100,00	100,00	100,00	13.2.2006	4.000.000	4.000.000
RHMF-O-077A	100,60	99,20	99,40	28.12.2006	31.950.000	233.800.842
RHMF-O-085A	105,55	102,55	102,60	14.12.2006	65.000.000	67.380.000
RHMF-O-08CA	109,35	104,60	104,70	24.11.2006	33.750.000	262.971.410
RHMF-O-103A	111,70	106,15	106,67	30.11.2006	431.250.000	466.788.250
RHMF-O-125A	118,25	110,10	111,20	29.12.2006	74.350.000	619.153.072
RHMF-O-137A	99,40	97,80	98,60	20.12.2006	223.600.000	220.293.875
RHMF-O-142A	112,45	104,50	106,10	27.12.2006	54.575.000	432.839.644
RHMF-O-157A	104,20	95,80	100,50	5.12.2006	48.400.000	357.014.321
RHMF-O-15CA	111,10	103,10	103,50	29.12.2006	1.642.275.000	1.757.284.875
RHMF-O-19BA	116,60	105,75	110,20	29.12.2006	47.000.000	382.333.267
<b>UKUPNO</b>					<b>2.786.650.000</b>	<b>4.947.245.148</b>
<b>SVEUKUPNO OBVEZNICE</b>					<b>19.303.953.553</b>	<b>34.837.968.266</b>

## 1.9. Dionice s najvećim porastom cijene

(Cijene u kunama)

Simbol	2005	2006	% promjene
HDEL-R-A	53,01	491,05	826,3
KSST-R-A*	110,00	700,00	536,4
LVCV-R-A	120,00	570,00	375,0
STBA-R-A*	301,00	1.300,00	331,9
KABA-P-A	85,10	350,00	311,3
LPML-R-A	150,00	560,00	273,3
TOZ-R-A	126,07	411,00	226,0
VPIK-R-A*	87,00	270,00	210,3
KNZM-R-A	12.500,00	38.000,00	204,0
MMTZ-R-A*	17.006,00	46.000,00	170,5

\* za usporedbu je uzeta prva cijena u 2006. godini, jer se dionicama nije trgovalo u 2005. godini

## 1.10. Dionice s najvećim padom cijene

Simbol	2005	2006	% promjene
SLDM-R-A*	200,00	124,50	-37,8
MDSP-R-A*	258,00	180,00	-30,2
BRNK-R-A*	220,00	160,00	-27,3
HARG-R-A*	268,00	200,00	-25,4
PRFC-R-A	85,00	70,98	-16,5
RIZO-R-A	314,00	275,00	-12,4
VLBT-R-A	18,00	16,00	-11,1
VLHO-R-A	109,00	100,00	-8,3
ATLS-R-A	85,00	79,00	-7,1
SNHO-R-A	160,00	150,00	-6,3

\* za usporedbu je uzeta prva cijena u 2006. godini, jer se dionicama nije trgovalo u 2005. godini

## 1.11. Financijski pokazatelji

(Cijena, dobit i dividenda u kunama)

Dionica	Cijena 29.12.2006	Dobit po dionici	Odnos cijene i dobiti	Dividenda za 2005.	Dividendni prinos
CROS-P-A	10.000,00	-	-	112,00	1,1%
CROS-R-A	10.850,00	364,7	29,7	112,00	1,0%
INA-R-A	2.292,00	88,5	25,9	0,00	0,0%
ISTT-R-A	360,02	9,3	38,8	5,30	1,5%
MDKA-R-A	11.000,00	412,4	26,7	0,00	0,0%
PLVA-R-A	820,00	-27,0	-30,4	12,00	1,5%
PODR-R-A	470,01	11,7	40,0	5,00	1,1%
VIRO-R-A	646,00	70,7	9,1	10,00	1,5%



### 1.12. Rang lista brokerskih kuća prema prometu dionica

Rang	Brokerska kuća
1	Auctor d.o.o.
2	Privredna banka Zagreb d.d.
3	Raiffeisenbank Austria d.d.
4	Fima vrijednosnice d.o.o.
5	Interkapital vrijednosni papiri d.o.o.
6	Zagrebačka banka d.d.
7	Erste vrijednosni papiri d.o.o.
8	InterFinance d.o.o.
9	Hrvatska poštanska banka d.d.
10	Hypo Alpe-Adria-Bank d.d.

### 1.13. Rang lista brokerskih kuća prema prometu obveznica

Rang	Brokerska kuća
1	Interkapital vrijednosni papiri d.o.o.
2	I.C.F. d.o.o.
3	Raiffeisenbank Austria d.d.
4	Erste vrijednosni papiri d.o.o.
5	InterFinance d.o.o.
6	Hrvatska poštanska banka d.d.
7	Hypo Alpe-Adria-Bank d.d.
8	Zagrebačka banka d.d.
9	Fintrade d.o.o.
10	HVB Splitska banka d.d.

### 1.14. Rang lista brokerskih kuća prema ukupnom prometu

Rang	Brokerska kuća
1	Interkapital vrijednosni papiri d.o.o.
2	Auctor d.o.o.
3	Raiffeisenbank Austria d.d.
4	Privredna banka Zagreb d.d.
5	I.C.F. d.o.o.
6	Fima vrijednosnice d.o.o.
7	Erste vrijednosni papiri d.o.o.
8	Zagrebačka banka d.d.
9	InterFinance d.o.o.
10	Hrvatska poštanska banka d.d.

## 2. Najvažniji događaji

- 29.12.2006. Uvrštena je 2. tranša obveznica Grada Splita u iznosu od EUR 4.000.000 u Službeno tržište.
- 27.12.2006. Povećan je temeljni kapital Karlovačke banke na iznos od 135.000.000,00 kn. Povećanje je provedno privatnim izdanjem 625.180 redovnih dionica na ime, nominalnog iznosa 100,00 kn.
- 27.12.2006. Ukinuto je uvrštenje 15.-tog anuiteta Obveznica za naknadu oduzete imovine (oznaka: FNOI-D-071A).
- 22.12.2006 Za obveznicu grada Koprivnice primjenjuje se novi pool faktor = 0,64285714286
- 14.12.2006 Temeljni kapital društva Viro tvornice šećera d.d. povećan je na iznos od 249,6 milijuna kuna. Povećanje je ostvareno pretvorbom 83,2 milijuna kuna kapitalne i 27,7 milijuna kuna zadržane dobiti.
- 12.12.2006 Adris Grupa d.d. izvšila je podjelu redovnih i povlaštenih dionica društva u omjeru 1:10. Nakon upisanih promjena, temeljni kapital podijeljen je na 6.784.100 povlaštenih dionica (oznaka: ADRS-P-A) nominale 10 Kn i 9.615.900 redovnih dionica (oznaka: ADRS-R-A) nominale 10 Kn.
- 8.12.2006 Uvrštena je Četvrta tranše komercijalnih zapisa Lure d.d. (oznaka: LURA-M-736A) u Redovito tržište.
- 7.12.2006 Uvrštene su korporativne obveznice društva INGRA d.d. (oznaka: INGR-O-11CA) u Službeno tržište.
- 7.12.2006 Ukinuto je uvrštenje Prve tranše komercijalnih zapisa društva ISTRATURIST UMAG d.d.
- 8.12.2006 Uvrštene su korporativne obveznice Atlantic Grupe d.d. (oznaka: ATGR-O-11CA) u Službeno tržište.
- 7.12.2006 Od ukupnog iznosa izdanja obveznice Atlantic Grupe d.d.(oznaka: ATGR-O-077A) EUR 15 milijuna povučeno je 14.356.570 EUR.
- 5.12.2006 INA d.d. najavila je početak pokusne proizvodnje plina na polju Palmyra u Siriji sukladno planiranim aktivnostima za 2006. godinu.
- 1.12.2006 Uvrštene su redovne dionice društva INA-INDUSTRIJA NAFTE d.d. (oznaka: INA-R-A) u Službeno tržište.
- 30.11.2006 Povećan je temeljni kapital Karlovačke banke d.d. na iznos od 182.630.000,00 kn izdavanjem 625.180 redovnih dionica privatnom ponudom.
- 30.11.2006 Društvo KONČAR – ELEKTROINDUSTRIJA d.d., Zagreb objavilo je Ponudu za preuzimanje svim dioničarima društva KONČAR – DISTRIBUTIVNI I SPECIJALNI TRANSFORMATORI d.d., Zagreb.
- 30.11.2006 Uvrštene su korporativne obveznice društva Hrvatska elektroprivreda d.d. (oznaka: HEP-O-13BA) u Službeno tržište.
- 27.11.2006 Povećan je temeljni kapital društva KONČAR Sklopna postojenja d.d. na iznos od 36.966.000,00 Kn privatnim izdanjem redovnih dionica.
- 22.11.2006 Povećan je iznos treće tranše komercijalnih zapisa Ingre d.d. (oznaka: INGR-M-741A) za HRK 5 milijuna.
- 22.11.2006 Smanjen je temeljni kapital društva SN Holding d.d. iz Zagreba na iznos od 29.500.00,00 kn.

- 20.11.2006 Povećan je temeljni kapital društva BINA-ISTRA d.d. na iznos od 56.417.200,00 Kn izdanjem 292.179 redovnih dionica.
- 16.11.2006 CROATIA OSIGURANJE d.d. objavilo je financijske rezultate za prvih devet mjeseci 2006. godine.
- 16.11.2006 Temeljni kapital Privredne banke Zagreb d.d. (oznaka: PBZ-R-A) povećan je na iznos od 1.907.476.900,00 kn izdanjem 2.414.769 novih dionica plasiranih privatnom ponudom.
- 15.11.2006 Društvo VIRO tvornica šećera d.d. izmijenilo je Statut Društva na način da su sve redovne dionice, pojedinačnog nominalnog iznosa od 100,00 kn, postale dionice bez nominalnog iznosa.
- 15.11.2006 Uvrštene su redovne dionice društva TIM d.d. iz Topuskog (oznaka: TIMT-R-A) u Usporedno tržište.
- 14.11.2006 Podravka d.d. objavila je financijske rezultate za prvih devet mjeseci 2006. godine.
- 15.11.2006 Uvrštena je Druga tranša obveznica Republike Hrvatske u iznosu od HRK 1,5 milijarde (oznaka: RHMF-O-137A) u Službeno tržište.
- 8.11.2006 PLIVA d.d. objavila je financijske rezultate za prvih devet mjeseci 2006. godine.
- 31.10.2006 PLIVIN Nadzorni odbor imenovao tri nova člana Uprave i sazvao izvanrednu Glavnu skupštinu radi izbora novog Nadzornog odbora.
- 31.10.2006 Istraturist d.d. objavio je financijske rezultate za prvih devet mjeseci 2006. godine.
- 30.10.2006 Medika d.d. objavila je financijske rezultate za prvih devet mjeseci 2006. godine.
- 27.10.2006 Redovne dionice društva Hotel Kompas d.d. iz Dubrovnika (oznaka: HKMP-R-A) uvrštene su u Tržište JDD.
- 30.10.2006 Uvrštena je Treća tranša Komercijalnih zapisa Medike d.d. (oznaka: MDKA-M-743A) u Službeno tržište.
- 24.10.2006 VIRO tvornica šećera d.d. objavila je financijske rezultate za prvih devet mjeseci 2006. godine.
- 24.10.2006 Smanjen je temeljni kapital društva IPK TVORNICA ULJA ČEPIN d.d. smanjenjem nominalnog iznosa dionica s na 70,00 kuna po dionici.
- 25.10.2006 Ukida se uvrštenje redovnih dionica društva ISTARSKA AUTOCESTA d.d. iz Pule (oznake: ISAP-R-A, ISAP-R-B, ISAP-R-C), zbog preoblikovanja dioničkog društva u društvo s ograničenom odgovornošću.
- 24.10.2006 Barr je platio 820 kuna po dionici za sve PLIVINE dionice deponirane tijekom razdoblja ponude.
- 20.10.2006 Barr Pharmaceuticals, Inc. i PLIVA d.d. su objavili da je SDA objavila konačne rezultate procesa prikupljanja ponuda te da je Barrovo europsko povezano društvo prikupilo 17.056.977 dionica, koje čine 92% PLIVINOG temeljnog kapitala.
- 20.10.2006 Uvrštena je Druga tranša komercijalnih zapisa društva PBZ CARD d.o.o. (oznaka: PBZC-M-742A) u Redovito tržište.
- 12.10.2006 Uvrštena je Treće tranša komercijalnih zapisa Ingre d.d. (oznaka: INGR-M-741A) u Redovito tržište.
- 11.10.2006 Uvrštena je Četvrta tranše komercijalnih zapisa Atlantic Grupe d.d. (oznaka: ATGR-M-702A) u Službeno tržište.
- 10.10.2006 Ukida se uvrštenje Treće tranše komercijalnih zapisa Atlantic Grupe d.d. (oznaka: ATGR-M-641A) zbog dospjeća.

- 6.10.2006 Obveznice društva Hospitalija trgovina d.o.o. (oznaka: HOTR-O-941A) uvrštene su u Usporedno tržište.
- 29.9.2006 Uvrštena je druga tranša komercijalnih zapisa Atlantske plovodbe d.d. iz Dubrovnika (oznaka ATPL-M-739A) u Redovito tržište.
- 22.9.2006 Uvrštena je druga tranša komercijalnih zapisa Magma d.d. iz Zagreba (oznaka MGMA-M-738A) u Redovito tržište
- 20.9.2006 Temeljni kapital Banke SPLITSKO-DALMATINSKE d.d. povećan je na iznos od 42.362.000,00 Kn izdavanjem 20.762 redovnih dionica.
- 18.9.2006 Ukida se uvrštenje osme tranše komercijalnih zapisa Jadranke d.d. iz Malog Lošinja (oznaka JDRA-M-628A).
- 18.9.2006 Hrvatska agencija za nadzor financijskih usluga objavila je da ju je Actavis Group hf izvijestilo o povlačenju svoje ponude za preuzimanje PLIVE d.d.
- 18.9.2006 Izvršena je revizija CROBEX©-a prilikom koje su uključene dionice društava Luka Ploče d.d. i Tehnika d.d.
- 18.9.2006 Uvrštena je druga tranša komercijalnih zapisa društva M SAN GRUPE d.o.o. Zagreb (oznaka: MSAN-M-737A) u Redovito tržište.
- 14.9.2006 Uvrštene su redovne dionice društva MODRA ŠPILJA d.d. iz Komiže (oznaka: MDSP-R-A) u Usporedno tržište.
- 12.9.2006 Uvrštene su redovne dionice društva MONTMONTAŽA d.d. iz Zagreba (oznaka: MMTZ-R-A) u Usporedno tržište.
- 11.9.2006 Hrvatska agencija za nadzor financijskih usluga je odobrila Društvu Barr Laboratories Europe B.V. objavljivanje izmjene ponude za preuzimanje PLIVE d.d. Prema izmijenjenim uvjetima, cijena ponude iznosi 820 kuna po dionici, te rok valjanosti ponude istječe 11. listopada 2006.
- 7.9.2006 PLIVA d.d. objavila je financijske rezultate za 2. tromjesečje 2006.
- 31.8.2006 Hrvatska agencija za nadzor financijskih usluga je donijela rješenje kojim se društvu ACTAVIS GROUP hf, Island odobrava objavljivanje ponude za preuzimanje javnog dioničkog društva PLIVA d.d. Cijena po kojoj Ponuditelj nudi otkup dionica u ponudi za preuzimanje iznosi 795,00 kuna po dionici
- 28.8.2006 U CROBIS se uključuju obveznice Republike Hrvatske dospjeća 2013. godine (simbol RHMF-O-137A).
- 11.8.2006 Croatia osiguranje d.d. objavilo je financijske rezultate u prvih šest mjeseci 2006.
- 10.8.2006 Hrvatska agencija za nadzor financijskih usluga donijela je rješenje kojem se društvu BARR LABORATORIES EUROPE B.V. Nizozemska, odobrava objavljivanje ponude za preuzimanje društva PLIVA d.d. Zagreb.
- 2.8.2006 Podravka d.d. objavila je financijske rezultate za prvih šest mjeseci 2006.
- 1.8.2006 Obveznice društva METRONET TELEKOMUNIKACIJE d.d. iz Zagreba (oznaka: MTEL-O-097A) uvrštene su u Usporedno tržište.
- 31.7.2006 Redovne dionice društva DIOKI d.d., Zagreb (oznaka DIOK-R-A) uvrštene su u Tržište javnih dioničkih društava.
- 27.7.2006 Ukida se uvrštenje redovnih dionica Slavonske banke d.d. iz Osijeka (oznake: SLBA-R-A) u Usporedno tržište.
- 27.7.2006 Medika d.d. objavila je financijske rezultate za prvih šest mjeseci 2006.
- 26.7.2006 Agrokor d.d. je objavilo izvršenje Call Opcije u vezi svojih obveznica u iznosu 230 mil. € s kuponom 11% i dospjećem u travnju 2007.

- 26.7.2006 Uvrštene su redovne dionice JADRAN KAPITALA d.d. iz Zagreba (oznaka JAKT-R-A) u Tržište javnih dioničkih društava.
- 25.7.2006 VIRO d.d. objavio je financijske rezultate za prvih šest mjeseci 2006.
- 25.7.2006 Uvrštene su obveznice Grada Splita u iznosu od EUR 4.000.000 godišnjom kamatnom stopom od 4,5625 % te dospijećem 24. srpnja 2013. godine (oznaka GDST-O-137A) u Službeno tržište.
- 19.7.2006 Uvrštene su obveznica Grada Rijeke u iznosu od EUR 8.191.504 s godišnjom kamatnom stopom od 4,125 % te dospijećem 18. srpnja 2016. godine (oznaka:GDRI-O-167A) u Službeno tržište.
- 17.7.2006 Uvrštena je treća tranša komercijalnih zapisa ATLANTIC GRUPE d.d. (oznaka ATGR-M-641A) u Službeno tržište.
- 13.7.2006 Ukida se uvrštenje sedme tranše komercijalnih zapisa Jadranke d.d. iz Malog Lošinja (oznaka JDRA-M-628A) zbog dospijeća.
- 12.7.2006 Uvrštene se obveznica Republike Hrvatske u iznosu od 2.500.000.000 HRK s godišnjom kamatnom stopom od 4,50 % i dospijećem 11. srpnja 2013. godine (oznaka RHMF-O-137A) u Službeno tržište.
- 7.7.2006 PLIVA d.d. je danas objavila da je dobila konačno odobrenje američke Agencije za hranu i lijekove ("FDA") za stavljanje generika na američko tržište za azitromicin i varfarin natrij tablete kao i uvjetno odobrenje za ondansetron hidroklorid tableta.
- 5.7.2006 Uvrštena je prva tranša komercijalnih zapisa JADRAN Galenskog Laboratorija d.d. iz Rijeke (JDGL-M-727A) u Redovito tržište.
- 30.6.2006 Barr Pharmaceutical INC je povećao ponudu za PLIVU na 2,3 milijarde dolara u gotovini odnosno 743,00 kn po dionici
- 28.6.2006 Agrokor d.d. je najavio Tender-ponudu kako bi ponudio otkup bilo kojeg dijela i svih svojih obveznica u iznosu 230 mil. € s kuponom 11% i dospijećem u travnju 2007. Agrokor d.d. je ujedno objavio Poziv na prihvaćanje otkupa kao dopunu uvjetima Obveznice kako bi stvorio preduvjete za prijevremeni otkup Obveznica.
- 28.6.2006 Ukida se uvrštenje redovnih dionica POŽEŠKE BANKE d.d. (oznaka POBA-R-A) u Tržište dionicama JDD.
- 28.6.2006 Ukida se uvrštenje u Službeno tržište 14. anuiteta obvezničkih udjela Obveznice za naknadu oduzete imovine s dospijećem 1. srpnja 2006. godine (oznaka FNOI-M-067A).
- 27.6.2006 PLIVA d.d. je objavila odluku Nadzornog odbora prema kojoj su uvjeti ponude kompanije Barr Pharmaceutical Inc. za kupnju cjelokupnog izdanog dioničkog kapitala PLIVE pravični te da preporučuje tu ponudu. U skladu s uvjetima ponude, PLIVINI dioničari primit će 705 HRK u gotovini za svaku PLIVINU dionicu. Dioničari će također imati pravo i na predloženu dividendu od 12 HRK po dionici.
- 26.6.2006 EURO DAUS kao Ponuditelj , koji zajednički djeluje s nekoliko trgovačkih društava, dostavio je Izvješće o preuzimanju dionica Kreditne banke Zagreb. Ponuditelj i sva trgovačka društva s kojima je zajedno djelovao sada raspolažu s ukupno 1.197.537 redovnih dionica, što čini 90,73% ukupnog broja dionica Izdavatelja.
- 26.6.2006 Za obveznicu grada Koprivnice primjenjuje novi pool faktor = 0,71428571429
- 20.6.2006 U Službeno tržište uvrštena je Prva tranša komercijalnih zapisa društva ISTRATURIST UMAG d.d (oznaka:ISTT-M-650A).
- 19.6.2006 U Službeno tržište uvrštene su obveznice NEXE GRUPE d.d. (oznaka NEXE-O-116A) u iznosu od HRK 750.000.000

- 14.6.2006 PLIVA d.d. je danas otvorila novi centar za istraživanje i razvoj, PLIVA Research (India) Private Ltd., u indijskoj pokrajini Goi.
- 13.6.2006 Uprava PODRAVKE d.d. donijela je Odluku o pripajanju društva Podravka International Export-Import Sp. z o.o. sa sjedištem u Warszawi društvu Podravka Polska Sp. z o.o. sa sjedištem u Kostrzyn. Nakon provedbe pripajanja, novo društvo s ograničenom odgovornošću poslovati će pod tvrtkom: Podravka-Polska Sp. z o.o. sa sjedištem u Kostrzynu.
- 12.6.2006 Podravka d.d. prodala je 100 %-tni udjel u Koprivničkoj tiskarnici d.o.o. društvu Grafičar d.d. iz Ludbrega
- 1.6.2006 Sazvana je Glavna skupština PODRAVKE d.d., Koprivnica za dan 20. srpnja 2006. u 12,00 sati.
- 1.6.2006 Sazvana je Glavna skupština Medike d.d. za dan 13.7.2006. godine.
- 25.5.2006 Ukida se uvrštenje redovnih dionica Hotel Opera Zagreb d.d. (oznaka HICZ-R-B) u Tržište javnih dioničkih društava.
- 19.5.2006 Sazvana je Glavna skupština CROATIA osiguranja d.d. za dan 30.06.2006.
- 19.5.2006 U Redovito tržište uvrštava se prva tranša komercijalnih zapisa OKTAL PHARMA d.o.o., Zagreb, (oznaka OPHR-M-720A) u iznosu od Kn 50.000.000 i dospijećem 18.05.2007. godine.
- 19.5.2006 U Službeno tržište uvrštene su obveznice Podravke d.d. (oznaka PODR-O-115A) u iznosu od Kn 375.000.000 s godišnjom kamatnom stopom od 5,125 % i dospijećem 17. svibnja 2011. godine.
- 18.5.2006 PLIVA je objavila da je PLIVA, Inc., njezino povezano društvo za generičko poslovanje u SAD-u, sklopila ugovor s indijskom kompanijom Unichem Laboratories Limited o razvoju, proizvodnji i opskrbi novih proizvoda za tržište SAD-a.
- 18.5.2006 PODRAVKA d.d. je 17. svibnja 2006. godine, otkupila i poništila 26.839.097 obveznica Podravke, oznake PODR-O-072A, dospijeća 20. veljače 2007. godine, nominalnog iznosa EUR 27.000.000,00
- 17.5.2006 Međunarodna financijska korporacija (IFC) iskoristila je svoju ugovornu opciju i 15. svibnja 2006. izvršila konverziju kredita PLIVI u iznosu od 10 milijuna dolara u 677.966 GDR-a.
- 17.5.2006 Tvornica šećera Viro potpisala je ugovor o strateškoj suradnji i partnerstvu s trećim najvećim njemačkim proizvođačem šećera, tvornicom Pfeifer & Langen.
- 15.5.2006 PODRAVKA d.d. objavila je financijske rezultate za prvo tromjesečje 2006.
- 12.5.2006 U Usporedno tržište uvrštene su redovne dionice društva VODOMATERIJAL d.d. iz Vukovara (oznaka VDMV-R-A).
- 11.5.2006 Drvena industrija Spačva d.d., kao Ponuditelj, objavila je i provela javnu ponudu za preuzimanje dionica Exportdrva d.d. Ponuditelj je isplatio i preuzeo 6.403 redovnih dionica Exportdrva, ukupne nominalne vrijednosti 2.561.200,00 Kn.
- 11.5.2006 Pliva d.d. objavila je financijske rezultate za prvo tromjesečje 2006.
- 9.5.2006 Atlantic Grupa je iz društva s ograničenom odgovornošću odlukom Glavne skupštine transformirana u dioničko društvo.
- 5.5.2006 Održana je Glavna skupština Istraturista Umag d.d. Umag na kojoj je donesena odluka o isplati dividende u iznosu od 5,30 Kn po dionici.
- 5.5.2006 PLIVA je dovršila prodaju kompanije PLIVA – Istraživački Institut d.o.o., povezanog društva za razvoj i istraživanje proprietary lijekova, kompaniji GlaxoSmithKline.

- 4.5.2006 Croatia osiguranje d.d. objavilo je financijske rezultate za prvo tromjesečje 2006.
- 4.5.2006 PLIVA d.d. danas je objavila da je njezino povezano društvo u Njemačkoj, AWD.pharma GmbH & Co. KG ("AWD"), dovršilo prodaju svojeg proizvodnog pogona u Dresdenu.
- 2.5.2006 U Redovito tržište uvrštena je Prva tranša komercijalnih zapisa društva M SAN GRUPA d.o.o. (oznaka MSAN-M-718A) u iznosu od 45.000.000 HRK
- 3.5.2006 Redovne i povlaštene dionice društva Pounje trikotaža d.d., iz Hrvatske Kostajnice, (oznake PUNT-R-A i PUNT-P-A) uvrštene su u Tržište javnih dioničkih društava.
- 28.4.2006 Redovne dionice društva Siemens d.d. (oznaka SMNS-R-A) uvrštene su u Tržište javnih dioničkih društava.
- 26.4.2006 U Redovito tržište uvrštena je Treća tranša komercijalnih zapisa Lure d.d. iz Zagreba (oznaka LURA-M-645A).
- 20.4.2006 PLIVA d.d. je potvrdila primitak izmijenjene neobvezujuće ponude kompanije Actavis s potencijalnom cijenom dionice od 630 kuna.
- 20.4.2006 Dana 11.04.2006. godine društvo HOTEL OPERA d.d. Zagreb, zastupano po direktorici društva, gospođi Ljiljani Liber, zaključilo je Ugovor o pripajanju s društvom HUP-Zagreb d.d., zastupanom po generalnom direktoru, gospodinu Anđelku Lekiću.
- 20.4.2006 U Službeno tržište uvrštene su redovne dionice VIRO – tvornice šećera d.d. (oznaka VIRO-R-A).
- 19.4.2006 U Usporedno tržište uvrštene su redovne dionice društva ISTARSKA AUTOCESTA d.d. iz Pule (oznake ISAP-R-A, ISAP-R-B, ISAP-R-C)
- 12.4.2006 U Službeno tržište uvrštena je 11. tranša komercijalnih zapisa Belišća d.d. iz Belišća (oznaka: BLSC-M-715A ).
- 10.4.2006 U Usporedno tržište uvrštene su redovne dionice društva VIRO tvornica šećera d.d. iz Virovitice (oznaka VIRO-R-A).
- 3.4.2006 Nava banka d.d. povećala je temeljnog kapitala privatnom ponudom. Temeljni kapital Banke podijeljen je na 151.610 redovnih dionica koje glase na ime (oznaka NVBA-R-A), svaka u nominalnom iznosu od 400,00 Kn.
- 3.4.2006 U Redovito tržište uvrštena je Prva tranša komercijalnih zapisa Atlantske plovidbe d.d. iz Dubrovnika (oznaka ATPL-M-713A.).
- 31.3.2006 Uspješno okončan privatni plasman redovnih dionica Nava banke d.d koji obuhvaća 50.000 redovnih dionica serije A2, nominalne vrijednosti 400,00 kuna svaka dionica.
- 31.3.2006 Istraturist d.d. objavio je financijske rezultate za 2005. godinu.
- 29.3.2006 Podravka d.d. objavila je financijske rezultate za 2005. godinu.
- 24.3.2006 Temeljem Rješenja Hrvatske agencije za nadzor financijskih usluga - suspendira se trgovanje dionicama društva TLM Tvornica lakih metala d.d. Šibenik.
- 23.3.2006 Nadzorni odbor MEDIKE d.d. usvojio financijska izvješća za 2005. godinu.
- 20.3.2006 Izvršena je revizija CROBEX-a. Uključuje se 5 novih dionica: Tisak d.d., Sunčani Hvar d.d., Petrokemija d.d., HUP Zagreb d.d. i Jadranska banka d.d. Uvjete za ostajanje drugi put za redom nisu zadovoljile dionice Croatia osiguranja d.d., Ericssona Nikole Tesle d.d. i Dom holdinga d.d. te se isključuju iz CROBEX-a
- 17.3.2006 Podravka je ovih dana na tržište Hrvatske, Slovenije, BiH, Makedonije, Srbije i Crne Gore, te Kosova lansirala nove proizvode pod markom Čokolino.
- 17.3.2006 Islandska farmaceutska tvrtka Actavis objavila je preliminarnu ponudu za preuzimanje

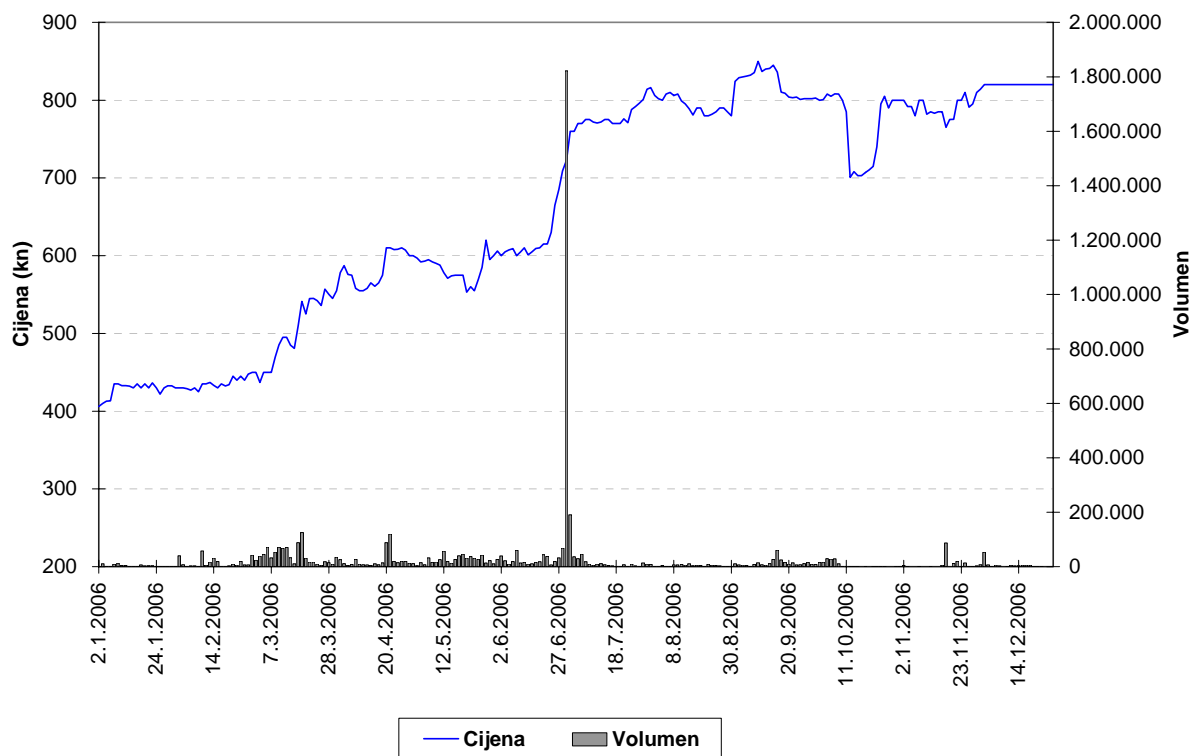
dionica PLIVE i dostavila je Islandskoj i Zagrebačkoj burzi.

- 13.3.2006 Druga tranša komercijalnih zapisa Ingre d.d. iz Zagreba (oznaka: INGR-M-710A) uvrštena je u Redovito tržište.
- 1.3.2006 Pliva d.d. je objavila rezultate poslovanja 4. tromjesečja, kao i cijele godine 2005.
- 1.3.2006 Održana je 9. sjednica Nadzornog odbora Croatia osiguranja d.d. Članovima NO-a podneseno je izvješće o poslovanju Društva Croatia osiguranje d.d. za 2005. godinu, a prihvaćen je i Plan poslovanja za 2006. godinu.
- 22.2.2006 PLIVA d.d. je objavila da je postignut sporazum o redefiniciji suradnje s kompanijom Mayne Pharma (Mayne) na razvoju, opskrbi i prodaji generičkih verzija G-CSF-a (faktora stimulacije rasta granulocita) i eritropoetina (EPO).
- 17.2.2006 Druga tranša obveznica Republike Hrvatske oznake RHMF-O-12CA u iznosu od 2.000.000.000 HRK s godišnjom kamatnom stopom od 5,250 % i dospijecom 15. prosinca 2015. godine uvrštava se u Službeno tržište.
- 17.2.2006 Prva tranša komercijalnih zapisa Magma d.d. iz Zagreba (oznaka: MGMA-M-707A) uvrštena je u Redovito tržište.
- 15.2.2006 PLIVA d.d. je objavila da je sklopila ugovor s kompanijom Sandoz o kupnji njezinog španjolskog povezanog društva Uso Racional S.L (UR).
- 14.2.2006 PLIVA d.d. je objavila da je postignut sporazum s kompanijom GlaxoSmithKline ("GSK") o kupnji PLIVA – Istraživačkog instituta d.o.o., PLIVINOG proprietary razvojno-istraživačkog poslovanja u Zagrebu.
- 14.2.2006 Ukida se uvrštenje redovnih dionica Karlovačke pivovare d.d. iz Karlovca (oznaka: KAPI-R-A) u Usporedno tržište.
- 13.2.2006 Centar banka d.d. povećala je temeljni kapital Društva s na iznos od 138.699.600,00 kn. Povećanje temeljnog kapitala provedeno je izdavanjem ukupno 125.000 novih dionica koje glase na ime, svaka u nominalnom iznosu od 400,00 kuna.
- 10.2.2006 Na sjednici Radničkog vijeća Medike, održanoj 17.1. 2006. godine, donijeta je Odluka o opozivu člana Nadzornog odbora. Radničko je vijeće opozvalo gđu. Vesnu Laljek iz Zagreba, te imenovalo članom Nadzornog odbora kao predstavnika radnika gđu. Mirjanu Karlović iz Zagreba.
- 9.2.2006 Temeljni kapital Društva Ericsson Nikola Tesla d.d. (oznaka: ERNT-R-A) smanjen je na iznos od 133.165.000,00 kn i to tako da je smanjena nominalna vrijednost jedne dionice sa iznosa od 200,00 kn na iznos od 100,00 kn. Zbog smanjenja nominalnog iznosa dionica za 100 kuna po dionici, izvršit će se isplata tog smanjenja dioničarima.
- 8.2.2006 Na prigodnoj svečanosti u Moskvi Podravka je primila priznanje «Superbrand Russia» za 2005. godinu u Rusiji za svoju najpoznatiju marku Vegetu.
- 1.2.2006 Povećan je temeljni kapital društva TANG TVORNICA ALATA d.d. iz Nove Gradiške (oznaka TANG-R-A) na iznos od 72.500.000,00 Kn. Povećanje je provedeno izdavanjem novih 31.126 redovnih dionica svaka nominalne vrijednosti 500,00 Kn
- 25.1.2006 Prva tranša komercijalnih zapisa društva Dalekovod d.d. iz Zagreba (oznaka: DLKV-M-704A) uvrštena je u Redovito tržište.
- 20.1.2006 Potpisan je izmijenjeni Kolektivni ugovor koncerna Podravka.
- 20.1.2006 Ukida se uvrštenje redovnih dionica društva OTP Banke Hrvatska d.d. iz Zadra (oznaka: DABA-R-A) u Tržište javnih dioničkih društava.
- 12.1.2006 Uvrštene su redovne dionice Ingre d.d. iz Zagreba (oznaka: INGR-R-A) u Tržište javnih dioničkih društava

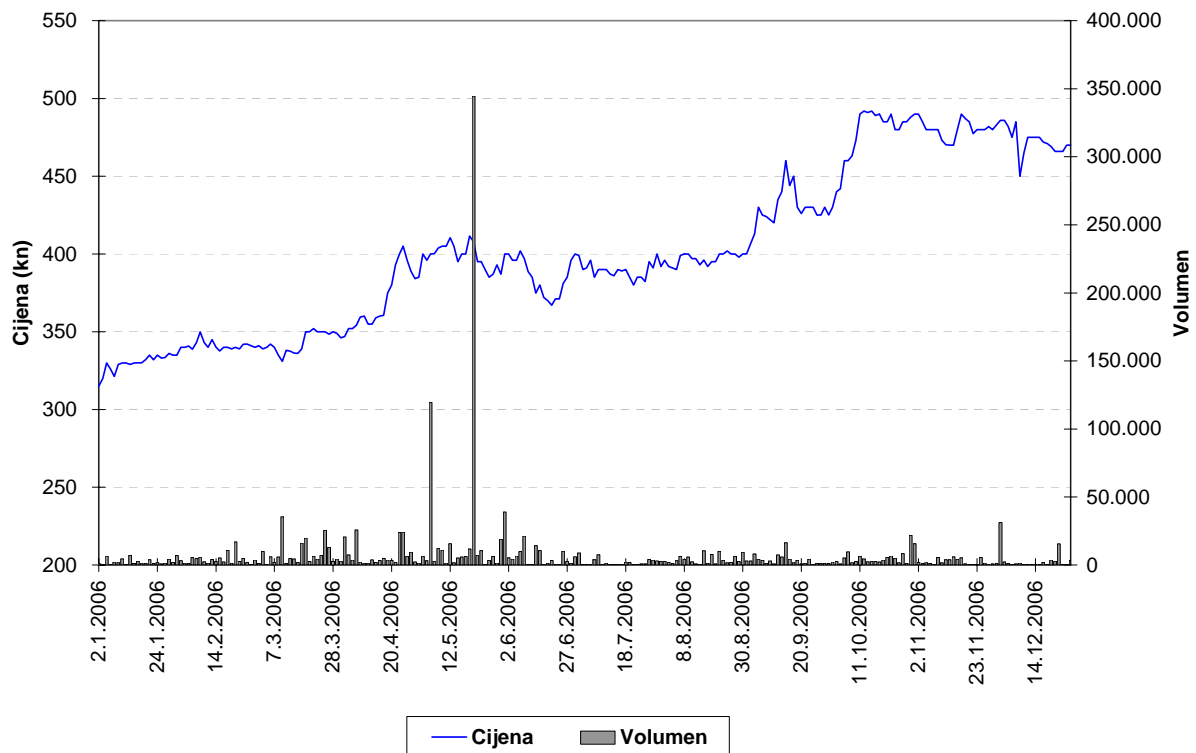




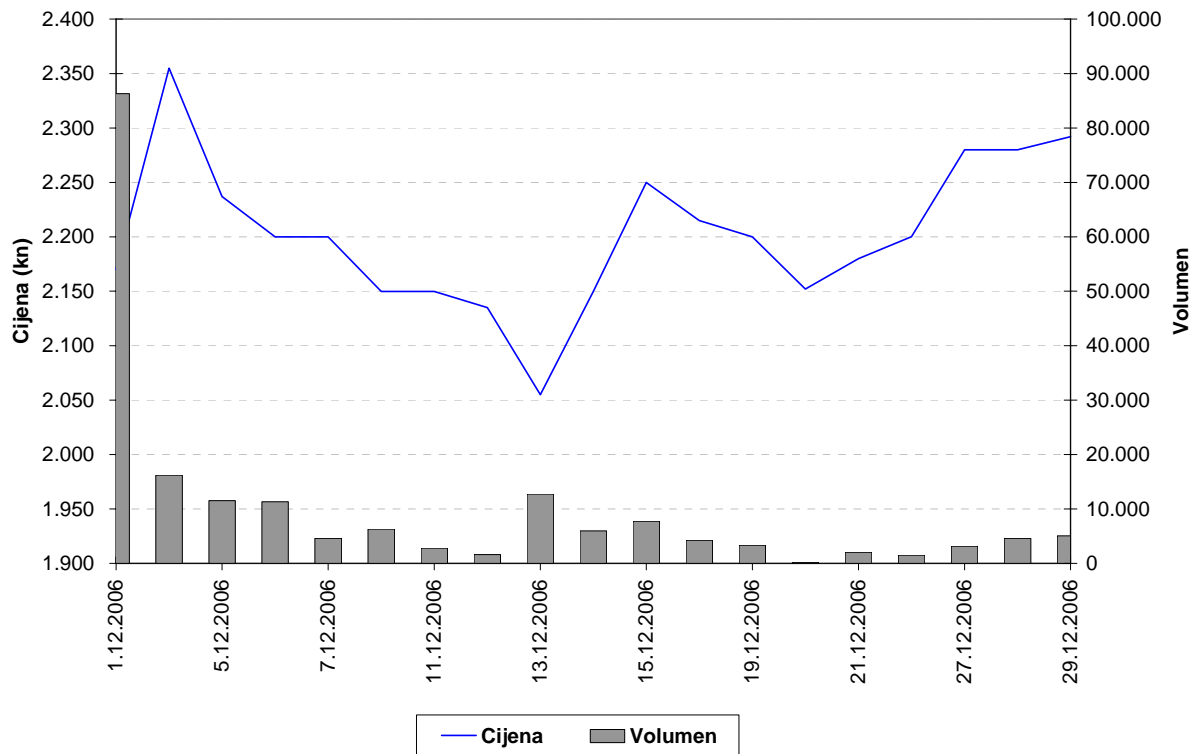
### 3. Grafovi kretanja cijena najaktivnijih dionica



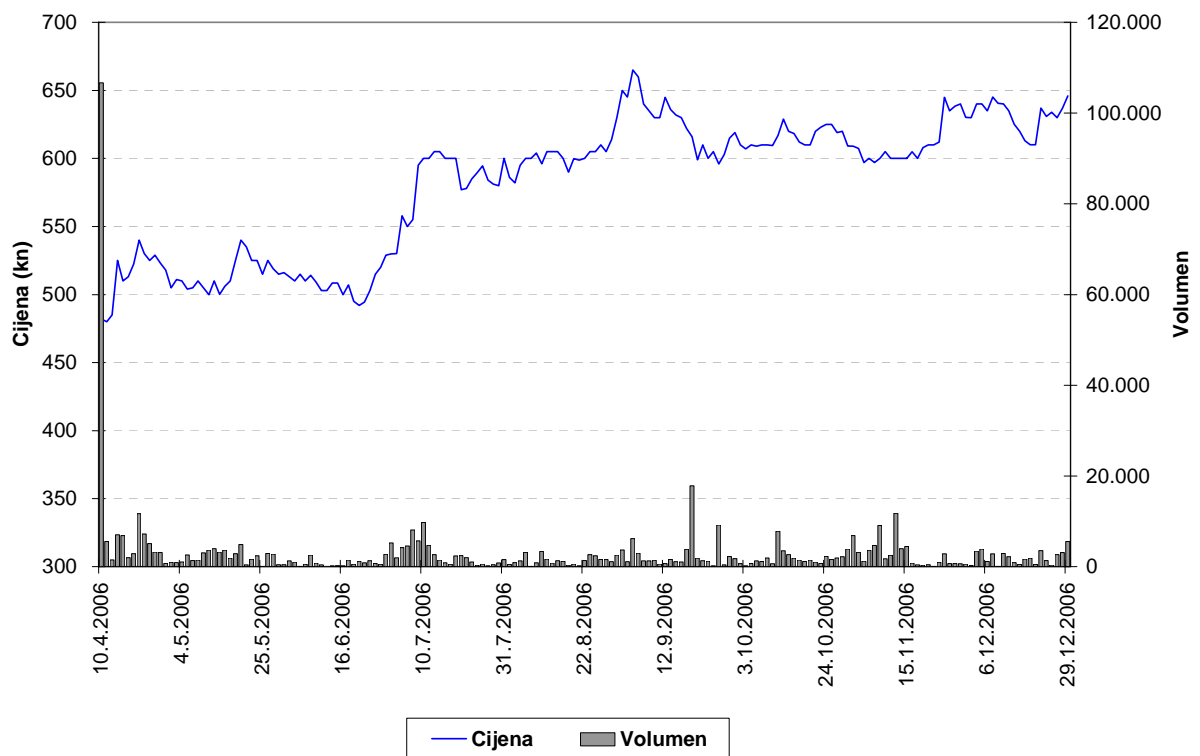
Slika 5: Pliva d.d.



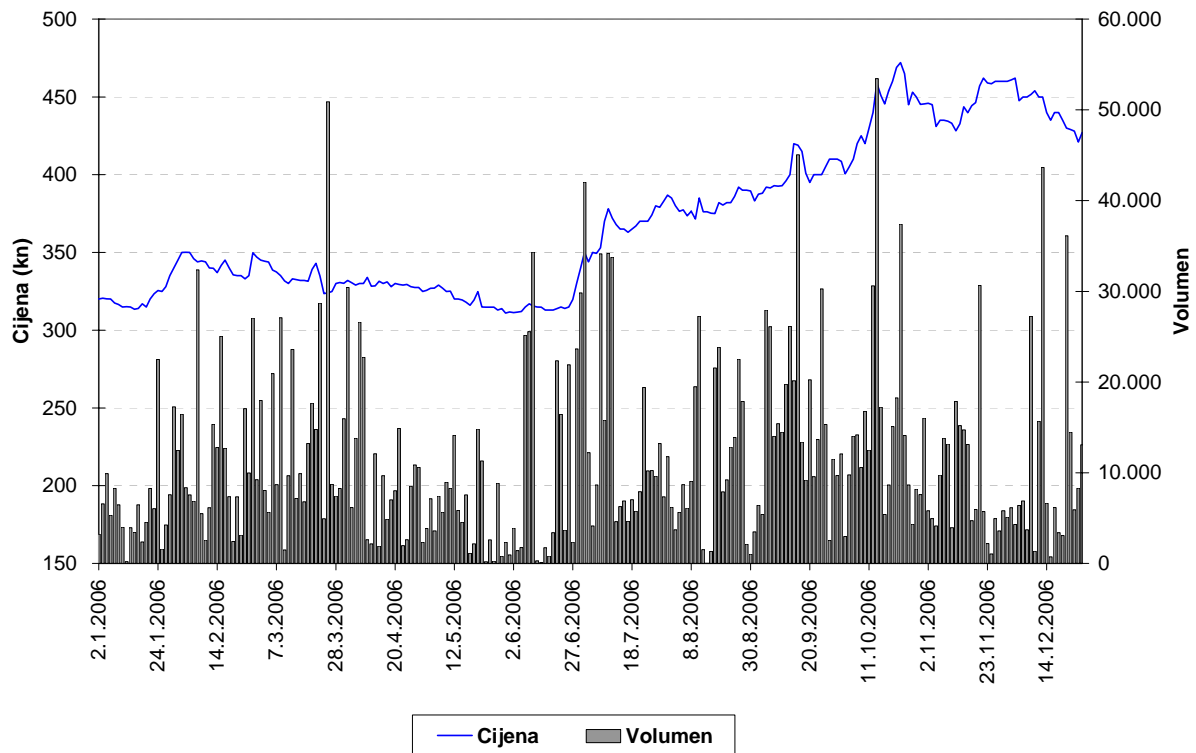
Slika 6: Podravka d.d.



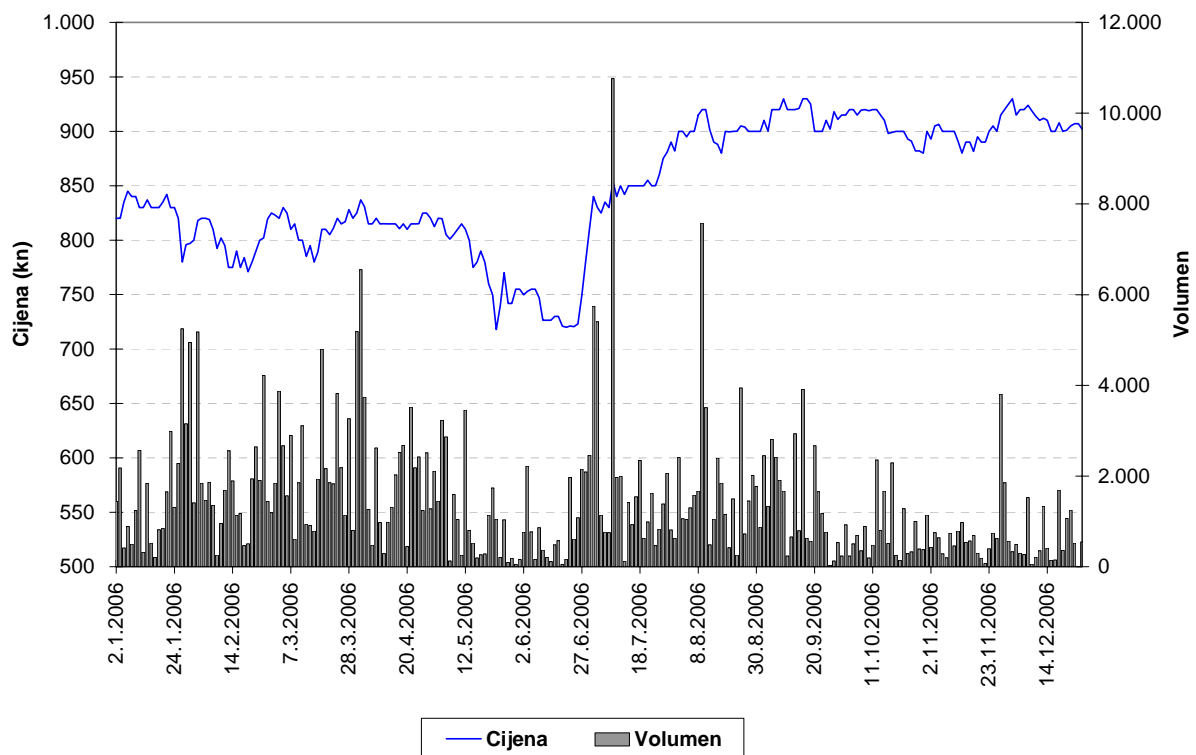
Slika 7: INA d.d.



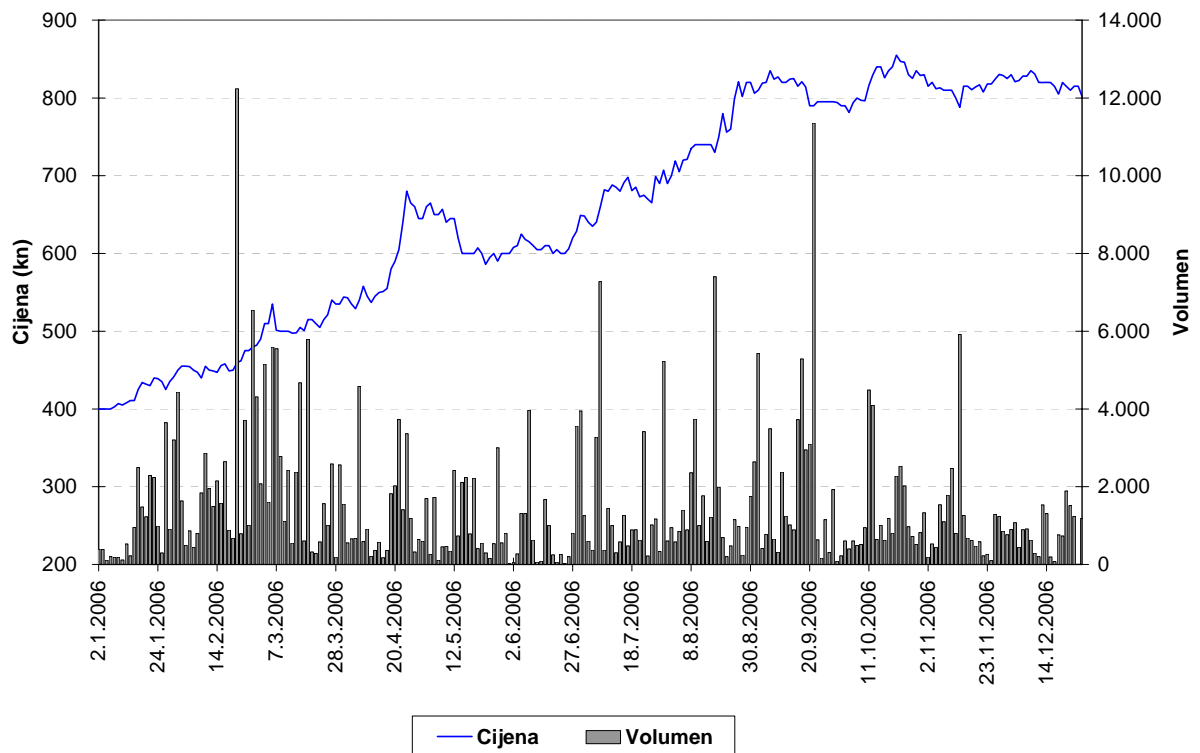
Slika 8: VIRO industrija šećera d.d.



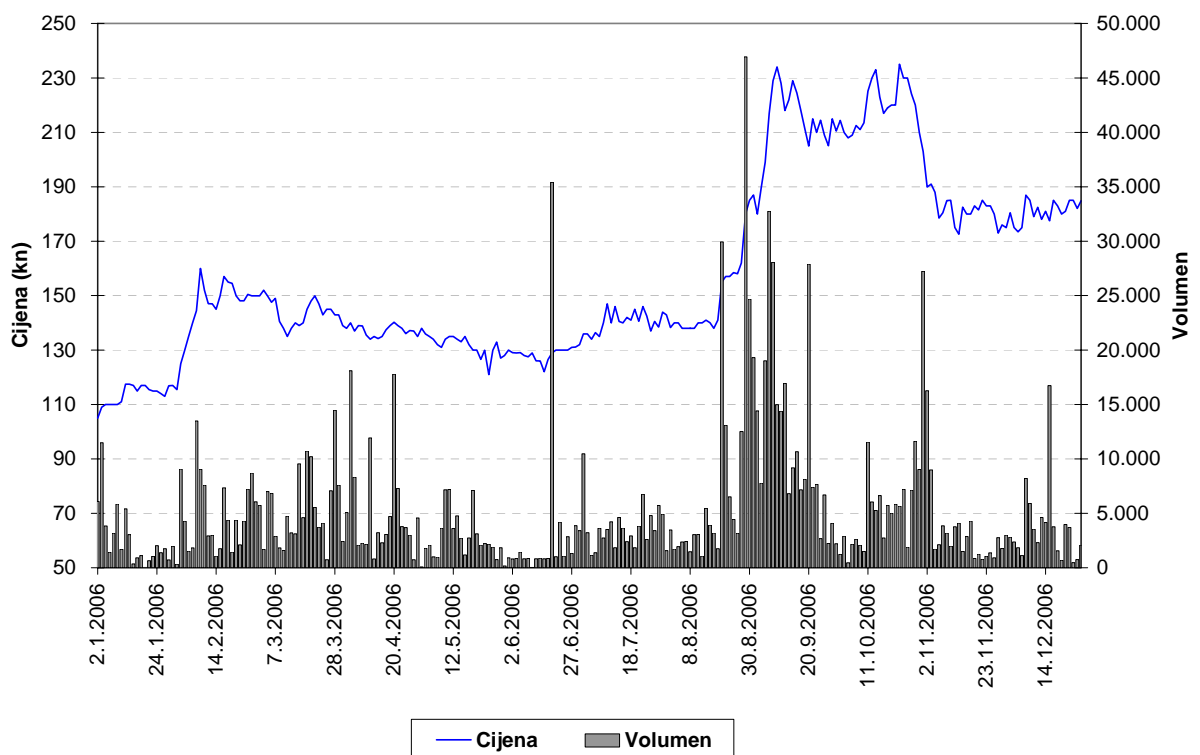
Slika 9: ADRIS GRUPA d.d., povlaštene dionice



Slika 10: Atlantska plovidba d.d.



Slika 11: Dalekovod d.d.



Slika 12: Petrokemija d.d.

#### 4. Popis uvrštenih dionica

Simbol	Dionica	Broj izdanih	Nominala
	<b>Službeno tržište</b>		
	<b>Redovne dionice</b>		
CROS-R-A	Croatia osiguranje d.d.	307.598	1400 HRK
INA-R-A	INA – INDUSTRIJA NAFTE d.d.	10.000.000	900 HRK
ISTT-R-A	Istraturist Umag d.d.	4.674.995	100 HRK
MDKA-R-A	Medika d.d.	30.194	2.000 HRK
PLVA-R-A	PLIVA d.d.	18.592.648	100 HRK
PODR-R-A	Podravka prehrambena industrija d.d.	5.420.003	300 HRK
VIRO-R-A	VIRO TVORNICA ŠEĆERA d.d.	1.386.667	-
	<b>Povlaštene dionice</b>		
CROS-P-A	Croatia osiguranje d.d.	8.750	1400 HRK
	<b>Tržište javna dionička društva</b>		
	<b>Redovne dionice</b>		
ADCH-R-A	Adriachem d.d.	623.578	300 HRK
ADPL-R-A	AD Plastik d.d.	2.939.709	100 HRK
ADRS-R-A	ADRIS GRUPA d.d.	9.615.900	10 HRK
AMDN-R-A	Apartmani Medena d.d.	765.376	300 HRK
ARNT-R-A	Arenaturist d.d.	2.182.500	300 HRK
ATLS-R-A	Atlas turistička agencija d.d.	1.904.315	-
ATPL-R-A	Atlantska plovidba d.d.	1.362.260	300 HRK
AUHR-R-A	Auto-Hrvatska d.d.	17.885	3700 HRK
BD62-R-A	Badel 1862 d.d.	752.106	300 HRK
BDMR-R-A	Brodmerkur d.d.	99.331	1900 HRK
BLSC-R-A	Belišće d.d.	1.164.312	300 HRK
CEBA-R-A	Centar banka d.d.	284.249	400 HRK
CHBL-R-A	Chromos boje i lakovi d.d.	287.740	300 HRK
CRAL-R-A	Croatia Airlines d.d.	4.349.279	200 HRK
CRBT-R-A	Croatia Baterija d.d.	180.090	300 HRK
DALS-R-A	Dalma d.d.	1.225.790	100 DEM
DIOK-R-A	DIOKI d.d.	4.042.058	500 HRK
DKVS-R-A	Đakovština d.d.	793.021	300 HRK
DLKV-R-A	Dalekovod	2.293.812	100 HRK
DLMC-R-A	Dalmacijacement d.d.	1.700.000	700 HRK
DMUS-R-A	Domus d.d.	428.6762	100 HRK
DRNJ-R-A	Drvenjača d.d.	223.990	300 HRK
DTR-R-A	Domaća tvornica rublja d.d.	107.850	100 DEM
ELKA-R-A	EIG d.d.	1.588.320	300 HRK
ELKP-R-A	Elektroprojekt d.d.	89.800	100 DEM
ELPR-R-A	Elektropromet d.d.	334.860	300 HRK
ERNT-R-A	Ericsson Nikola Tesla d.d.	1.331.650	100 HRK
EXCL-R-A	Excelsior d.d.	474.947	100 HRK
EXPD-R-A	Exportdrvo d.d.	159.064	400 HRK
FNVC-R-A	Finvest Corp d.d.	617.751	400 HRK
FRNK-R-A	Franck d.d.	427.170	600 HRK
GPDU-R-A	GP Dubrovnik d.d.	128.835	300 HRK
HBEL-R-A	Hotel Bellevue d.d.	43.834	300 HRK
HCRC-R-A	Hoteli Croatia d.d.	1.079.040	100 HRK

Simbol	Dionica	Broj izdanih	Nominala
HDEL-R-A	Hidroelektra niskogradnja d.d.	623.881	100 HRK
HDUZ-R-A	Hotel Dubrovnik d.d.	267.200	100 DEM
HKMP-R-A	Hotel Kompas d.d.	426.372	100 HRK
HMAM-R-A	Hoteli Makarska d.d.	1.119.470	200 HRK
HMST-R-A	Hoteli Maestral d.d.	515.720	200 HRK
HPDG-R-A	Hoteli Podgora d.d.	366.250	100 DEM
HRDH-R-A	Hrvatski Duhani d.d.	842.807	300 HRK
HTCP-R-A	Hoteli Tučepi d.d.	548.200	300 HRK
HUPZ-R-A	HUP Zagreb d.d.	513.333	400 HRK
IGH-R-A	Institut građevinarstva Hrvatske d.d.	158.580	400 HRK
IKBA-R-A	Istarska kreditna banka d.d.	57.487	1100 HRK
ILRA-R-A	Ilirija d.d.	249.386	390 HRK
INDG-R-A	Industrogradnja d.d.	125.072	2700 HRK
INGR-R-A	Ingra d.d.	40.000	1500 HRK
INKR-R-A	Inker Zaprešić d.d.	1.451.886	100 HRK
JAKT-R-A	Jadran kapital d.d.	791.636	100 HRK
JDBA-R-A	Jadranska banka d.d.	36.400	2000 HRK
JDKM-R-A	Jadrankamen d.d.	217.330	100 DEM
JDPL-R-A	Jadroplov d.d.	1.636.674	360 HRK
JMNC-R-A	Jamnica d.d.	22.126	3800 HRK
JNAF-R-A	Jadranski naftovod d.d.	742.846	2700 HRK
KABA-R-A	Karlovačka banka d.d.	713.996	100 HRK
KBZ-R-A	Kreditna banka Zagreb d.d.	1.319.945	100 HRK
KNZM-R-A	Konzum d.d.	126.127	1800 HRK
KODT-R-A	Končar-distributivni i specijalni transformatori d.d.	97.094	300 HRK
KOEI-R-A	Končar elektroindustrija d.d.	2.517.053	400 HRK
KOSK-R-A	Končar Sklopna postrojenja d.d.	82.502	300 HRK
KRAS-R-A	Kraš d.d.	1.373.621	400 HRK
KSST-R-A	Kaštelanski staklenici d.d.	113.593	2500 HRK
KTKS-R-A	Koteks d.d.	669.467	100 HRK
LANO-R-A	Laguna Novigrad d.d.	322.790	370 HRK
LEDO-R-A	Ledo d.d.	220.170	380 HRK
LKPC-R-A	Luka Ploče d.d.	222.614	400 HRK
LKRI-R-A	Luka Rijeka d.d.	3.011.830	100 HRK
LLRB-R-A	Lola Ribar d.d.	127.139	400 HRK
LPML-R-A	Lipa Mill d.d.	70.833	720 HRK
LRH-R-A	Liburnia Riviera hoteli d.d.	302.641	3200 HRK
LURA-R-A	Lura d.d.	3.000.000	100 HRK
LVCV-R-A	Lavčević d.d.	465.656	300 HRK
MAGE-R-A	Marin Getaldić d.d.	180.608	50 DEM
MAIS-R-A	MAISTRA d.d.	10.257.393	-
MDPL-R-A	Meditranska plovidba d.d.	156.126	370 HRK
MLNR-R-A	Mlinar d.d.	195.409	400 HRK
MMBA-R-A	Međimurska banka d.d.	319.750	400 HRK
NVBA-R-A	Nava banka d.d.	101.610	400 HRK
PABA-R-A	Partner banka d.d.	891.000	100 HRK
PBZ-R-A	Privredna banka Zagreb d.d.	19.074.769	100 HRK
PLAG-R-A	Plava Laguna d.d.	546.318	1800 HRK
PLTO-R-A	PLUTO d.d.	87.440	400 HRK
PRHN-RA	Prehrana d.d.	129.950	300 HRK

Simbol	Dionica	Broj izdanih	Nominala
PTKM-R-A	Petrokemija d.d.	2.471.721	400 HRK
PUNT-R-A	POUNJE Trikotaža d.d.	266.670	100 HRK
RIBA-R-A	Erste & Steiermarkische bank d.d.	15.134.260	100 HRK
RIZO-R-A	RIZ-ODAŠILJAČI d.d.	135.902	100 DEM
SDBA-R-A	BANKA SPLITSKO-DALMATINSKA d.d.	316.178	100 HRK
SLDM-R-A	Slobodna dalmacija d.d.	1.542.666	100 HRK
SLRS-R-A	Solaris d.d.	726.990	300 HRK
SMNS-R-A	Siemens d.d.	945.906	100 HRK
SSNC-R-A	Banka Sonic d.d.	61.800	500 HRK
TANG-R-A	TANG tvornica alata d.d.	145.000	500 HRK
TDZ-R-A	Tvornica duhana Zagreb d.d.	324.808	700 HRK
TEP-R-A	TEP Tvornica elektrotehničkih proizvoda d.d.	377.847	200 HRK
THNK-R-A	Tehnika d.d.	189.460	900 HRK
TISK-R-A	Tisak d.d.	2.386.587	100 HRK
TLM-R-A	TLM Tvornica lakih metala d.d.	1.840.082	300 HRK
TMPO-R-A	TEMPO d.d.	607.952	100 HRK
TNPL-R-A	Tankerska plovodba d.d.	626.385	600 HRK
TOZ-R-A	TOZ Penkala, Tvornica olovaka Zagreb d.d.	246.930	300 HRK
TRFM-R-a	TERRA FIRMA d.d.	36.000	1000 HRK
TRMD-R-A	Terra Mediterranea d.d.	230.997	100 HRK
TSTR-R-A	Tekstilstroj d.d.	114.442	300 HRK
ULPL-R-A	Uljanik plovodba d.d.	187.500	400 HRK
ULJN-R-A	ULJANIK d.d.	2.236.253	300 HRK
UNPP-R-A	Unijapapir d.d.	19.210	1800 HRK
VDKT-R-A	Viadukt d.d.	345.820	300 HRK
VJSN-R-A	Vjesnik d.d.	1.061.683	100 HRK
VPIK-R-A	VUPIK d.d.	1.422.127	400 HRK
ZABA-R-A	Zagrebačka banka d.d.	2.873.603	380 HRK
ZAPI-R-A	Zagrebačka pivovara d.d.	620.450	100 DEM
ZLJS-R-A	Željezara Split d.d.	113.216	1200 HRK
ZPKL-R-A	Zagrebačke pekarnice Klara d.d.	283.760	400 HRK
	<b>Tržište javna dionička društva</b>		
	<b>Povlaštene dionice</b>		
ADRS-P-A	ADRIS GRUPA d.d.	6.784.100	10 HRK
CEBA-P-A	Centar banka d.d.	62.500	400 HRK
CRAL-P-A	Croatia Airlines d.d.	17.590	100 HRK
CRAL-P-A1	Croatia Airlines d.d.	6.762	100 HRK
CRAL-P-A2	Croatia Airlines d.d.	13.025	100 HRK
CRAL-P-A3	Croatia Airlines d.d.	7.356	100 HRK
CRAL-P-A4	Croatia Airlines d.d.	6.464	100 HRK
HCRC-P-A	Hoteli Croatia d.d.	402.500	100 HRK
IKBA-P-A	Istarska kreditna banka d.d.	1.513	1100 HRK
KABA-P-A	Karlovačka banka d.d.	10.824	100 HRK
KODT-P-A	Končar-Distributivni i specijalni transformatori d	30.714	300 HRK
KOSK-P-A	Končar Sklopna postrojenja d.d.	40.718	300 HRK
PLAG-P-A	Plava Laguna d.d.	105.000	1000 HRK
PUNT-P-A	POUNJE TRIKOTAŽA d.d.	60.000	100 HRK
SDBA-P-A	BANKA SPLITSKO-DALMATINSKA d.d.	86.680	100 HRK
SSNC-P-A1	Banka Sonic d.d.	18.200	500 HRK
ZABA-P-B	Zagrebačka banka d.d.	11.325	540 HRK



Simbol	Dionica	Broj izdanih	Nominala
	<b>Usporedno tržište</b>		
	<b>Redovne dionice</b>		
ADHT-R-A	Adriatic d.d.	337.480	200 HRK
AGLG-R-A	AGROLAGUNA d.d.	28.487	2500 HRK
BLVD-R-A	Belvedere d.d.	349.080	300 HRK
BRNK-R-A	Brionka d.d.	132.410	100 DEM
CHAG-R-A	CHROMOS AGRO d.d.	125.977	500 HRK
CRLI-R-A	Croatia Lloyd d.d.	145.076	800 HRK
DKST-R-A	DK «STOLARIJA» d.d.	5.484	500 DEM
FRMC-R-A	Farmacija d.d.	16.835	1200 HRK
GHAD-R-A	Grand Hotel Adriatic d.d.	170.800	100 DEM
GHPA-R-A	Grand Hotel Park d.d.	139.895	400 HRK
GKBA-R-A	Gospodarsko-kreditna banka d.d.	627.720	100 HRK
HARG-R-A	Hoteli Argentina d.d.	185.960	300 HRK
HBRL-R-A	Hoteli Brela d.d.	525.270	100 DEM
HIMR-R-A	Imperial d.d.	635.855	200 DEM
HMLN-R-A	Hoteli Mlini d.d.	780.364	100 HRK
HPB-R-A	Hrvatska poštanska banka d.d.	531.618	1.100 HRK
HPRK-R-A	Hotel Park d.d.	3.000	3000 HRK
HRBC-R-A	Rabac, ugostiteljstvo i turizam d.d.	1.012.220	100 DEM
HSRE-R-A	Hoteli Srebreno d.d.	482.000	100 HRK
HSTS-R-A	Hotel Split d.d.	36.323	3100 HRK
IKOM-R-A	IKOM Industrija komunalne opreme i mjerila d.d.	78.142	100 DEM
IMES-R-A	Imes d.d.	53.276	100 DEM
INFS-R-A	INFOSISTEM d.d.	53.557	400 HRK
IPKK-R-A	IPK KANDIT d.d.	543.490	100 HRK
IPKT-R-A	IPK TVORNICA ULJA ČEPIN d.d.	564.694	70 HRK
JLSA-R-A	Jelsa d.d.	1.057.758	100 HRK
JTMN-R-A	Jadran d.d. Tvornica metalnog namještaja	173.560	300 HRK
KIM-R-A	KIM MLJEKARA KARLOVAC d.d.	104.472	300 HRK
KMKA-R-A	Kemika d.d.	95.259	300 HRK
KODS-R-A	Kordun Slunj d.d.	106.427	100 HRK
KORF-R-A	DOM HOLDING d.d.	8.113.359	100 HRK
KRDN-R-A	Kordun d.d. Karlovac	256.320	100 DEM
KRNA-R-A	Korana d.d.	200.406	200 HRK
LOVI-R-A	Lovinčić d.d.	419.506	200 HRK
MCML-R-A	MACROMEL d.d.	150.000	10000 HRK
MDSP-R-A	Modra Špilja d.d.	61.655	300 HRK
MLDN-R-A	Mladina d.d.	96.098	300 HRK
MMTZ-R-A	Montmontaža d.d.	8.028	3.500 HRK
MRNR-R-A	Mornar d.d.	52.510	100 DEM
MSLK-R-A	Moslavka d.d.	191.732	200 HRK
NACE-R-A	Našicecement d.d.	644.329	400 HRK
PRFC-R-A	PROFICIO d.d.	3.912.908	100 HRK
PSBA-R-A	Primus banka d.d.	101.700	500 HRK
PZDL-R-A	Požeška dolina d.d.	120.339	100 DEM
RIVP-R-A	Riviera Holding d.d.	3.653.517	300 HRK
RTKO-R-A	Riječka tvornica konopa d.d.	130.260	200 HRK
SLPF-R-A	Slavonski ZIF, d.d.	3.346.418	100 HRK
SLPG-R-A	Solana Pag d.d.	75.846	100 DEM

Simbol	Dionica	Broj izdanih	Nominala
SNHO-R-A	SN Holding d.d.	2.950.000	-
SPTH-R-A	Svpetrvs hoteli d.d.	395.148	100 HRK
STBA-R-A	Splitska banka d.d.	3.634.783	100 HRK
SUNH-R-A	Sunčani Hvar d.d.	5.310.971	100 HRK
TIMT-R-A	TIM d.d.	285.400	100 HRK
TRUM-R-A	Trgopromet Umag d.d.	214.072	100 HRK
VDMV-R-A	Vodomaterijal d.d.	41.084	100 HRK
VLBT-R-A	Velebit – ZIF, d.d.	3.406.550	100 HRK
VLHO-R-A	VALAMAR GRUPA d.d.	3.377.441	-
ZITP-R-A	Žitoproizvod d.d.	109.300	400 HRK
ZLAR-R-A	Zlatni rat d.d.	552.319	100 DEM
ZVZD-R-A	ZVIJEZDA d.d.	100.257	2000 HRK
<b>Usporedno tržište</b>			
<b>Povlaštene dionice</b>			
GKBA-P-A	Gospodarsko-kreditna banka d.d.	220.000	100 HRK
SPTH-P-A	Svpetrvs hoteli d.d.	45.952	100 HRK

## 5. Popis uvrštenih obveznica

Simbol	Izdatnik	Nominala	Broj obveznica	Kamata	Dospjeće
<b>Službeno tržište</b>					
ATGR-O-074A	ATLANTIC GRUPA d.d.	1 EUR	643.430	5,750%	13.7.2007
ATGR-O-11CA	ATLANTIC GRUPA d.d.	1 HRK	115.000.000	5,750%	6.12.2011
BLSC-O-091A	Belišće d.d.	1 EUR	8.000.000	5,500%	14.1.2009
BNAI-O-22CA	Bina Istra d.d.	1 EUR	210.000.000	8,000%	15.12.2022
FNOI-D-077A	Fond za naknadu oduzete imovine	5,11 EUR	666.929	\	1.7.2007
FNOI-D-081A	Fond za naknadu oduzete imovine	5,11 EUR	666.929	\	1.1.2008
FNOI-D-087A	Fond za naknadu oduzete imovine	5,11 EUR	666.929	\	1.7.2008
FNOI-D-091A	Fond za naknadu oduzete imovine	5,11 EUR	666.929	\	1.1.2009
FNOI-D-097A	Fond za naknadu oduzete imovine	5,11 EUR	666.929	\	1.7.2009
FNOI-D-101A	Fond za naknadu oduzete imovine	5,11 EUR	666.929	\	1.1.2010
FNOI-D-107A	Fond za naknadu oduzete imovine	5,11 EUR	666.929	\	1.7.2010
FNOI-D-111A	Fond za naknadu oduzete imovine	5,11 EUR	666.929	\	1.1.2011
FNOI-D-117A	Fond za naknadu oduzete imovine	5,11 EUR	666.929	\	1.7.2011
FNOI-D-121A	Fond za naknadu oduzete imovine	5,11 EUR	666.929	\	1.1.2012
FNOI-D-127A	Fond za naknadu oduzete imovine	5,11 EUR	666.929	\	1.7.2012
FNOI-D-131A	Fond za naknadu oduzete imovine	5,11 EUR	666.929	\	1.1.2013
FNOI-D-137A	Fond za naknadu oduzete imovine	5,11 EUR	666.929	\	1.7.2013
FNOI-D-141A	Fond za naknadu oduzete imovine	5,11 EUR	666.929	\	1.1.2014
FNOI-D-147A	Fond za naknadu oduzete imovine	5,11 EUR	666.929	\	1.7.2014
FNOI-D-151A	Fond za naknadu oduzete imovine	5,11 EUR	666.929	\	1.1.2015
FNOI-D-157A	Fond za naknadu oduzete imovine	5,11 EUR	666.929	\	1.7.2015
FNOI-D-161A	Fond za naknadu oduzete imovine	5,11 EUR	666.929	\	1.1.2016
FNOI-D-167A	Fond za naknadu oduzete imovine	5,11 EUR	666.929	\	1.7.2016
FNOI-D-171A	Fond za naknadu oduzete imovine	5,11 EUR	666.929	\	1.1.2017
FNOI-D-177A	Fond za naknadu oduzete imovine	5,11 EUR	666.929	\	1.7.2017

Simbol	Izdatnik	Nominala	Broj obveznica	Kamata	Dospjeće
FNOI-D-181A	Fond za naknadu oduzete imovine	5,11 EUR	666.929	\	1.1.2018
FNOI-D-187A	Fond za naknadu oduzete imovine	5,11 EUR	666.929	\	1.7.2018
FNOI-D-191A	Fond za naknadu oduzete imovine	5,11 EUR	666.929	\	1.1.2019
FNOI-D-197A	Fond za naknadu oduzete imovine	5,11 EUR	666.929	\	1.7.2019
GDKC-O-116A	Grad Koprivnica	1 HRK	60.000.000	6,500%	29.6.2011
GDRI-O-167A	Grad Rijeka	1 EUR	8.191.504	4,125%	18.7.2016
GDST-O-137A	Grad Split	1 EUR	8.000.000	4,5625%	24.7.2013
GDZD-O-119A	Grad Zadar	1 EUR	18.500.000	5,500%	1.9.2011
HEP-O-13BA	HRVATSKA ELEKTROPRIVREDA d.d.	1 HRK	500.000.000	5%	29.11.2013
HBOR-O-112A	Hrvatska banka za obnovu i razvitak	1 EUR	300.000.000	4,875%	11.2.2011
HYBA-O-086A	Hypo Alpe-Adria Bank d.d.	1 HRK	150.000.000	6,500%	6.6.2008
INGR-O-11CA	Ingra d.d.	1 HRK	250.000.000	6.12.2011	6,125%
MDKA-O-087A	Medika d.d.	1 EUR	16.500.000	4,5%	11.7.2008
NEXE-O-116A	NEXE GRUPA d.d.	1 HRK	750.000.000	5,500%	14.6.2011
PLVA-O-115A	PLIVA d.d.	1 EUR	75.000.000	5,750%	12.5.2011
PODR-O-072A	Podravka d.d.	1 EUR	160.903	5,000%	20.2.2007
PODR-O-115A	Podravka d.d.	1 HRK	375.000.000	5,125%	17.5.2011
RBA-O-112A	Raiffeisenbank Austria d.d.	1 HRK	600.000.000	4,125%	13.2.2011
RHMF-O-077A	Republika Hrvatska	1 EUR	400.000.000	3,875%	7.7.2007
RHMF-O-085A	Republika Hrvatska	1 HRK	1.000.000.000	6,125%	28.5.2008
RHMF-O-08CA	Republika Hrvatska	1 EUR	200.000.000	6,875%	14.12.2008
RHMF-O-103A	Republika Hrvatska	1 HRK	3.000.000.000	6,750%	8.3.2010
RHMF-O-125A	Republika Hrvatska	1 EUR	500.000.000	6,875%	23.5.2012
RHMF-O-137A	Republika Hrvatska	1 HRK	4.000.000.000	4,5%	11.7.2013
RHMF-O-142A	Republika Hrvatska	1 EUR	650.000.000	5,500%	10.2.2014
RHMF-O-157A	Republika Hrvatska	1 EUR	350.000.000	4,250%	14.7.2015
RHMF-O-15CA	Republika Hrvatska	1 HRK	5.500.000.000	5,250%	15.12.2015
RHMF-O-19BA	Republika Hrvatska	1 EUR	200.000.000	5,375%	29.11.2019
<b>Usporedno tržište</b>					
HOTR-O-941A	Hospitalija trgovina d.o.o.	1 HRK	75.000.000	8,25%	5.10.2009
MTEL-O-097A	Metronet telekomunikacije d.d.	1 HRK	120.000.000	8,5%	28.7.2009

## 6. Popis uvrštenih prava

Simbol	Izdatnik	Nominala	Broj izdanih
RHMJ-A-A	Republika Hrvatska	1 HRK	400.000.000
RHMF-A-A	Republika Hrvatska	1 HRK	644.750.000

## 7. Popis uvrštenih komercijalnih zapisa

Simbol	Izdatnik	Nominala	Broj izdanih
<b>Službeno tržište</b>			
ATGR-M-702A	Atlantic grupa d.d.	1 HRK	15.000.000
BLSC-M-715A	Belišće d.d.	1 HRK	10.000.000
MDKA-M-743A	Medika d.d.	1 HRK	40.000.000
<b>Redovno tržište</b>			
ATPL-M-713A	Atlantska plovidba d.d.	1 HRK	40.000.000
ATPL-M-739A	Atlantska plovidba d.d.	1 HRK	30.000.000
DLKV-M-704A	Dalekovod d.d.	1 HRK	75.000.000
INGR-M-710A	Ingra d.d.	1 HRK	30.000.000
INGR-M-741A	Ingra d.d.	1 HRK	35.000.000
JDGL-M-727A	Jadran Galenski laboratorij d.d.	1 HRK	30.000.000
LURA-M-736A	Lura d.d.	1 HRK	50.000.000
MGMA-M-707A	Magma d.d.	1 HRK	30.000.000
MGMA-M-738A	Magma d.d.	1 HRK	25.000.000
MSAN-M-718A	M SAN Grupa d.o.o.	1 HRK	45.000.000
MSAN-M-737A	M SAN Grupa d.o.o.	1 HRK	45.000.000
OPHR-M-720A	Oktal Pharma d.o.o.	1 HRK	50.000.000
PBZC-M-716A	PBZ CARD d.o.o.	1 HRK	85.000.000
PBZC-M-742A	PBZ CARD d.o.o.	1 HRK	55.000.000

## 8. Metodološke opaske

- 1) Najviša cijena je najviša cijena postignuta u transakcijama predmetnom dionicom u promatranom razdoblju gledajući sve transakcije, a ne samo zadnje pojedinih dana.
- 2) Najniža cijena je najniža cijena postignuta u transakcijama predmetnom dionicom u promatranom razdoblju gledajući sve transakcije, a ne samo zadnje pojedinih dana.
- 3) Zadnja cijena je cijena postignuta u zadnjoj transakciji u promatranom razdoblju.
- 4) Tržišna kapitalizacija računa se kao umnožak zadnje cijene i broja izdanih dionica. Ukoliko se pojedinom dionicom nije trgovalo zadnjih mjesec dana prije kraja promatranog razdoblja, tržišna kapitalizacija za tu dionicu se prepolovljuje. Ukoliko se pojedinom dionicom nije trgovalo više od tri mjeseca prije kraja promatranog razdoblja, u tržišnu kapitalizaciju Burze ubraja se jedna četvrtina tržišne kapitalizacije za tu dionicu.
- 5) Prilikom računanja promjena cijena za usporedbu su korištene zadnje cijene u razdobljima koje se uspoređuje.
- 6) Prijavljene transakcije su prema odluci Zagrebačke burze o velikim transakcijama, transakcije državnim dugovnim vrijednosnim papirima koje su veće od 3.000.000,00 kuna.
- 7) Institucionalne transakcije su sukladno Zakonu o tržištu vrijednosnih papira čl.102, transakcije prijavljene Zagrebačkoj burzi od strane institucionalnih investitora.
- 8) Krivulje cijene crtane su na temelju zadnjih dnevnih cijena.
- 9) Dobit po dionici (*eng.* earnings per share) je omjer ukupne dobiti i broja redovnih dionica .  
Odnos cijene i dobiti (*eng.* price earnings ratio) je omjer zadnje cijene i dobiti po dionici.  
Dividendni prinos (*eng.* dividend yield) je omjer isplaćene dividende po dionici i zadnje cijene.