



**IZVJEŠĆE O TRGOVANJU NA
VARAŽDINSKOJ BURZI
TIJEKOM 2006. GODINE**

Varaždin, siječanj 2006.

SADRŽAJ

	Stranica
<i>Najvažniji događaji</i>	1-2
<i>Osnovni podaci o trgovanju</i>	3
<i>Promet vrijednosnicama</i>	4-9
<i>Kretanje indeksa VIN[®] i dnevnih prometa</i>	10
<i>Struktura prometa</i>	10
<i>Pregled ostvarenog prometa na javnim dražbama za «prava»</i>	11
<i>Rang-lista brokerskih kuća prema ostvarenom prometu na javnim dražbama za dionice iz portfelja HFP-a</i>	12
<i>20 vrijednosnica vodećih prema <u>prometu</u></i>	13
<i>20 vrijednosnica vodećih prema <u>broju transakcija</u></i>	13
<i>Postotak promjene cijena trideset najvećih <u>dobitnika i gubitnika</u></i>	14-15
<i>Kretanje prometa i cijena najtrgovanijih dionica</i>	16-20
<i>Rang-lista brokerskih kuća prema ukupno ostvarenom prometu (kupnja + prodaja)</i>	21
<i>Udio brokerskih kuća u ukupnom redovitom prometu</i>	22

Najvažniji događaji

SIJEČANJ

(20.01.) Društvo **Splitska plovidba d.d. Split** uvršteno u *Kotaciju javnih dioničkih društava*.

(23.01.) Društvo **Trcin vrijednosnice d.o.o. Zagreb** postalo član Varaždinske burze.

VELJAČA

(03.02.) Društvo **CBB vrijednosnice d.o.o. Varaždin** postalo član Varaždinske burze.

(09.02.) Završila **44. javna dražba** za dionice iz portfelja HFP-a platine *Pravima* s prometom od 3,88 milijuna *Prava*.

(16.02.) **Druga tranša kunskih Obveznica RH** u iznosu od 2 milijarde kuna uvrštena u Prvu kotaciju Varaždinske burze.

OŽUJAK

(10.03.) Društvo **Helios Faros d.d. Stari Grad** uvršteno u *Kotaciju javnih dioničkih društava*.

(22.03.) Uspješno zaključena **Javna ponuda dionica ZIF Breza investa**. Upisana je cjelokupna emisija 45 milijuna kuna. Riječ je o prvoj javnoj ponudi s nadmetanjem čiji tijek su transparentno mogli pratiti svi ulagatelji te šira javnost putem Internet stranica Varaždinske burze (www.vse.hr/bjp).

TRAVANJ

(04.04.) Društvo **Abacus brokeri d.d. Zagreb** postalo član Varaždinske burze

(05.04.) Završila **45. javna dražba** za dionice iz portfelja HFP-a platine *Pravima* s prometom od 5,43 milijuna *Prava*.

SVIBANJ

(15.05.) **Redovna revizija indeksa VIN®**. Broj dionica u sastavu indeksa povećan je na 22, a promijenjena je i struktura VIN®. Iz sastava indeksa VIN® isključen je Lucidus d.d. Zagreb. U indeks ulaze: Saponia d.d. Osijek, redovna dionica Slatinske banke d.d. Slatina, Transadria d.d. Rijeka i Zvijezda d.d. Zagreb.

(31.05.) Završila **46. javna dražba** za dionice iz portfelja HFP-a platine *Pravima* s prometom od 14,59 milijuna *Prava*.

LIPANJ

(08.06.) **ATM3 - nova verzija programa za praćenje cijena u realnom vremenu, puštena u pogon**. Osnovna odlika nove verzije je činjenica da je riječ o samostalnoj aplikaciji kroz koju se prati trgovanje, a ne više kroz web browser. Pritom je zadržana sva funkcionalnost stare verzije, dok cijene ostaju iste.

SRPANJ

(06.07.) Društvo **Apex vrijednosnice d.o.o. Zagreb** postalo član Varaždinske burze.

(12.07.) **Kunske Obveznice RH** u iznosu od 2,5 milijarde kuna uvrštene u Prvu kotaciju Varaždinske burze (oznaka RHMF-O-137A).

(19.07.) **Obveznice Grada Rijeke** uvrštene u Prvu kotaciju Varaždinske burze (oznaka GDRI-O-167A).

(20.07.) Društvo **Coning turizam d.d. Varaždin** uvršteno u *Kotaciju javnih dioničkih društava*.

(20.07.) Zbog netočnosti u Prospektu suspendirano trgovanje dionicama društva **Splitska plovidba d.d. Split**.

(24.07.) Završila **47. javna dražba** za dionice iz portfelja HFP-a platine *Pravima* s prometom od 20,4 milijuna *Prava*.

(26.07.) Nastavlja se trgovanje dionicama društva **Splitska plovidba d.d. Split**.

(27.07.) Društvo **Krentschker vrijednosnice d.o.o. Zagreb** postalo član Varaždinske burze.

KOLOVOZ

(10.08.) **Varaždinska burza započela s objavom trgovinskih podataka u stvarnom vremenu putem Bloomberg Professional, globalnog financijskog servisa**.

RUJAN

(05.09.) **Izvanredna revizija indeksa VIN®**. Kako je došlo do promjene broja redovnih dionica Podravske banke koje su u sastavu indeksa, izvršena je revizija prilikom koje su promijenjene težine dionica iz sastava.

(12.09.) **Nadzorni odbor donio odluke bitne za zaključivanje integracije hrvatskih burzi**. Usvojen je prijedlog Dnevnog reda Glavne skupštine dioničara Varaždinske burze. Usvojeni prijedlog Dnevnog reda NO-a i Uprave dioničarima Varaždinske burze temelji se na

prihvatanju modela restrukturiranja i povezivanja hrvatskih burzi predloženog od strane dvanaestorice dioničara Varaždinske i Zagrebačke burze predvođenih novim direktorom Zagrebačke burze g. Robertom Motušićem.

(14.09.) Izvanredna revizija indeksa VIN®. Kako je došlo do promjene broja i nominalne vrijednosti redovnih dionica Slatinske banke koje su u sastavu indeksa, navedena dionica je isključena iz sastava.

LISTOPAD

(25.10.) Društvo Splitska plovidba d.d. Split izvršteno iz *Kotacije javnih dioničkih društava*.

(26.10.) Održana Glavna redovna skupština dioničara. Donesena je *Odluka o davanju ovlaštenja Društvu za*

stjecanje vlastitih dionica kao jedan od početnih koraka u povezivanju Varaždinske i Zagrebačke burze

STUDENI

(15.11.) Druga tranša kunskih Obveznica RH u iznosu od 1,5 milijarde kuna uvrštena u Prvu kotaciju Varaždinske burze.

PROSINAC

(12.12.) Završila 49. javna dražba za dionice iz portfelja HFP-a plative *Pravima* s prometom od 1,1 milijuna *Prava*.

(21.12.) Varaždinska burza i Zagrebačka burza potpisali Ugovor o pripajanju.

Osnovni podaci o trgovanju

PROMET

<i>Kotacija</i>	<i>2005. godina</i>	<i>2006. godina</i>	<i>% promjene</i>
Prva kotacija	137.681.872,83	127.415.814,38	-7,46%
Druga kotacija	276.041,63	17.085.147,86	6089,34%
Kotacija javnih dioničkih društava	990.010.550,49	2.002.889.820,50	102,31%
Kotacija Prava	40.725.053,18	82.308.912,17	102,11%
Slobodno tržište	1.072.725.002,50	1.497.406.401,25	39,59%
UKUPNO:	2.241.418.520,63	3.727.106.096,16	66,28%
Međuinstitucionalni promet	7.462.000,00	-	-
Javne dražbe (u "pravima")	42.997.852,00	49.746.570,00	15,70%

Napomena: Prosječna ponderirana cijena obje emisije «prava» za 2006. godinu iznosi 76,64%.

PROSJEČNI DNEVNI PROMET

<i>Kotacija</i>	<i>2005. godina</i>	<i>2006. godina</i>	<i>% promjene</i>
Prva kotacija	548.533,36	509.663,26	-7,09%
Druga kotacija	1.099,77	68.340,59	6114,09%
Kotacija javnih dioničkih društava	3.944.265,14	8.011.559,28	103,12%
Kotacija Prava	162.251,21	329.235,65	102,92%
Slobodno tržište	4.273.804,79	5.989.625,61	40,15%
UKUPNO:	8.929.954,27	14.908.424,38	66,95%

TRŽIŠNA KAPITALIZACIJA

<i>Vrijednosnice</i>	<i>31.12.2005.</i>	<i>31.12.2006.</i>	<i>% promjene</i>
Dionice	46.021.062.311,90	54.142.711.112,59	17,65%
Obveznice	16.489.620.079,00	17.764.843.040,15	7,73%
Prava	770.725.000,00	920.532.500,00	19,44%
UKUPNO:	63.281.407.390,90	72.828.086.652,74	15,09%

INDEKS VIN[®]

<i>2005.</i>			<i>2006.</i>		
<i>03. siječnja</i>	<i>30. prosinca</i>	<i>% promjene</i>	<i>02. siječnja</i>	<i>29. prosinca</i>	<i>% promjene</i>
1.419,89	1.993,53	40,40%	1.979,38	2.963,45	49,72%

BROJ VRIJEDNOSNIH PAPIRA

	<i>2005.</i>	<i>2006.</i>	<i>% promjene</i>
Broj ukupno uvrštenih vrijednosnih papira	422	427	1,18%
Broj aktivnih vrijednosnih papira	194	220	13,40%
Broj vrijednosnih papira aktivnih 1 puta	42	36	-14,29%

NAPOMENE

- Javne dražbe ne smatraju se redovitim prometom, te su dionice s dražbi izuzete iz računanja prosječnog prometa, tržišne kapitalizacije te iz podataka o broju vrijednosnih papira.
- Tržišna kapitalizacija izračunata je kao umnožak zadnje cijene i broja izdanih dionica društava čijim dionicama se trgovalo tijekom 2006. godine i koje su aktivne na 31. prosinca 2006. godine.

Redovni promet svim vrijednosnim papirima tijekom 2006. godine

Vrijednosnica		Postotak promjene	Prijašnja prosječna	Najviša	Najniža	Zaključna	Prosječna	Količina	Promet u Kn
Prva kotacija									
RHMF-O-137A	OBVEZNICA RH U IZNOSU 4 MLRD HRK	0,00%		99,06	99,06	99,06	99,06	12.000.000	11.887.200,00
RHMF-O-142A	OBVEZNICA RH U IZNOSU EUR 650 MIL	-3,27%	110,00	112,40	105,00	106,40	106,40	4.091.000	32.866.318,77
RHMF-O-157A	OBVEZNICE RH U IZNOSU EUR 350 MIL	1,22%	102,20	103,45	103,45	103,45	103,45	1.000.000	7.635.799,68
RHMF-O-15CA	OBVEZNICE RH U IZNOSU 5,5 MLRD HRK	2,94%	107,00	110,15	109,00	110,15	110,15	44.500.000	48.626.750,00
VART-R-1	VARTEKS D.D. VARAŽDIN	86,79%	74,99	180,00	70,01	143,50	140,07	228.628	26.399.745,93
GDKC-O-116A	OBVEZNICA GRADA KC U IZNOSU HRK 60 MIL	0,00%							
GDRI-O-167A	OBVEZNICE GRADA RIJEKE EUR 8.191.504,00	0,00%							
RHMF-O-077A	OBVEZNICE RH U IZNOSU EUR 400 MIL	0,00%	100,30						
RHMF-O-103A	OBVEZNICE RH U IZNOSU 3 MLRD HRK	0,00%	109,50						
RHMF-O-19BA	OBVEZNICA RH U IZNOSU EUR 200 MIL	0,00%	104,15						
UKUPNI PROMET - Prva kotacija								61.819.628	127.415.814,38

Druga kotacija									
BRIN-R-A	ZIF BREZA INVEST D.D. VARAŽDIN	-6,63%	112,46	125,00	90,00	105,00	105,00	160.093	17.085.147,86
UKUPNI PROMET - Druga kotacija								160.093	17.085.147,86

Kotacija javnih dioničkih društava									
ABPR-R-A	AUTOBUSNI PROMET D.D. VARAŽDIN	0,00%		270,00	120,00	205,00	205,01	4.611	1.024.091,92
ACI-R-A	ACI D.D. OPATIJA	115,15%	3.300,00	7.500,00	3.250,00	7.100,00	7.100,00	3.044	16.043.373,93
ACM-R-A	AUTOCENTAR-MERKUR D.D. ZAGREB	0,00%		250,00	100,00	120,00	120,00	5.356	700.880,40
AGMM-R-A	AGROMEDIJURJE D.D. ČAKOVEC	27,21%	1.690,00	2.600,00	1.566,00	2.150,00	2.150,00	26.747	54.069.044,16
BLKL-R-A	BILOKALNIK D.D. KOPRIVNICA	8,31%	238,00	380,00	240,00	260,00	257,78	21.129	6.841.434,02
BLJE-R-A	BELJE D.D. DARDA	183,13%	94,33	349,90	93,20	267,50	267,07	880.890	169.881.546,29
BRIK-R-A	BORIK D.D. ZADAR	7,60%	232,34	360,00	176,03	250,00	250,00	5.416	1.470.159,57
BRST-R-A	BRESTOVAC D.D. GAREŠNIČKI BRESTOVAC	0,00%		240,00	80,00	199,00	196,19	104.060	19.808.812,48
CHAG-R-A	CHROMOS AGRO D.D. ZAGREB	53,87%	1.411,00	2.250,00	1.396,00	2.199,98	2.171,19	21.975	36.127.210,60
CKML-R-A	ČAKOVEČKI MLINOVI D.D. ČAKOVEC	77,08%	2.850,00	5.099,99	2.800,00	5.050,00	5.046,84	13.240	51.405.822,55
CTKS-R-A	ČATEKS D.D. ČAKOVEC	26,31%	95,00	145,00	80,00	120,00	120,00	2.233	273.295,29
DDJH-R-A	ĐURO ĐAKOVIĆ HOLDING D.D. SLAVONSKI BROD	61,31%	92,02	173,98	70,00	149,00	148,44	666.681	90.791.177,09
DDJM-R-A	ĐURO ĐAKOVIĆ MONTAŽA D.D. SLAVONSKI BROD	230,33%	159,90	580,00	120,00	530,00	528,22	17.572	7.673.746,31
DIV-R-A	DRVNA INDUSTRIJA VRBOVSKO D.D.	0,00%		82,00	30,00	38,01	38,01	1.688	123.960,40
DNVA-R-A	GRAVOSA D.D. DUBROVNIK	0,00%	80,00	80,00	41,00	80,00	80,00	572	33.822,86
DUPM-R-A	DUBROVAČKO PRIMORJE	242,62%	105,07	360,00	350,00	360,00	360,00	172	61.060,00
ELKL-R-A	ELEKTROMETAL D.D. BJELOVAR	0,00%		1.000,00	250,00	1.000,00	1.000,00	7.042	5.474.670,49
GHAD-R-A	GRAND HOTEL ADRIATIC D.D. OPATIJA	0,00%		150,00	150,00	150,00	150,00	100	15.000,00
GKBA-P-A	GOSP.-KREDITNA BANKA D.D. ZG-povlaštena	43,43%	160,00	290,00	160,00	229,50	229,50	85.107	17.797.889,38
GKBA-R-A	GOSP.-KREDITNA BANKA D.D. ZG-redovna	99,74%	160,00	380,00	160,00	319,95	319,59	58.136	14.960.123,02
HBAS-R-A	HOTELI BAŠKA D.D. BAŠKA	32,44%	260,48	444,00	345,00	345,00	345,00	199	79.689,00

HBRL-R-A	HOTELI BRELA D.D. BRELA	12,30%	240,00	345,00	240,00	320,00	269,53	14.618	4.209.171,23
HBVD-R-A	HOTELI BAŠKA VODA D.D. BAŠKA VODA	7,52%	186,00	249,98	187,00	200,00	200,00	2.551	550.409,17
HCVT-R-A	HOTELI CAVTAT D.D. CAVTAT	44,73%	190,00	300,00	190,00	275,00	275,00	1.063	274.467,43
HDBK-R-A	DUBROVNIK - BABIN KUK D.D. DUBROVNIK	60,91%	261,00	450,00	261,00	420,00	420,00	4.179	1.574.615,48
HEFA-R-A	HELIOS FAROS D.D. STARI GRAD	0,00%		400,00	50,01	300,00	300,00	31.651	6.728.990,54
HHLD-R-A	HOTELI HALUDOVO D.D. MALINSKA	0,00%		151,00	50,00	125,00	125,00	1.779	152.335,92
HHLS-R-A	HOTELI HELIOS D.D. STARI GRAD	-5,66%	100,70	95,00	91,66	95,00	95,00	317	29.614,00
HIMR-R-A	IMPERIAL D.D. RAB	7,32%	539,49	601,00	456,00	579,00	579,00	56.564	29.116.429,45
HJDR-R-A	HOTELI JADRAN D.D. PLOČE	605,70%	89,75	750,00	202,20	622,00	633,35	467	277.886,79
HMDN-R-A	HOTEL MEDENA D.D. TROGIR	4,37%	182,03	255,00	190,00	190,00	190,00	11.160	2.430.375,17
HNVI-R-A	HOTELI NOVI D.D. NOVI VINODOLSKI	0,00%		387,37	110,00	387,37	387,37	67	17.866,24
HOMS-R-A	HOTELI OMIŠALJ D.D. OMIŠALJ	12,50%	40,00	75,99	35,57	45,00	45,00	191.477	9.921.113,36
HRBC-R-A	RABAC D.D. RABAC	29,26%	270,82	400,00	255,01	350,07	350,07	37.815	12.349.572,23
HRBS-R-A	HERBOS D.D. SISAK	12,82%	120,10	184,99	106,02	135,50	135,50	18.022	2.585.322,48
HTPK-R-A	HTP KORČULA D.D. KORČULA	26,32%	395,86	550,00	370,00	500,05	500,05	61.517	28.693.975,75
HTPO-R-A	HTP OREBIĆ D.D. OREBIĆ	92,00%	250,00	600,00	276,00	480,00	480,00	47.330	20.040.016,09
HZDZ-R-A	HOTELI ZADAR D.D. ZADAR	-14,77%	308,22	339,98	250,14	255,00	262,68	6.443	1.916.002,70
HZVG-R-A	HOTELI ŽIVOGOŠĆE D.D.	6,09%	140,02	250,00	130,01	148,55	148,55	37.528	6.663.227,70
IGML-R-A	IGM D.D. LEPOGLAVA	118,03%	205,01	520,00	210,00	447,00	447,00	8.287	3.343.482,66
IMZV-R-A	IMUNOLOŠKI ZAVOD D.D. ZAGREB	71,25%	181,02	345,00	127,02	310,00	310,00	23.529	6.708.839,09
IPKK-R-A	IPK KANDIT D.D. OSIJEK	103,34%	303,72	685,00	221,01	620,00	617,60	75.838	36.188.431,41
IPKO-R-A	IPK OSIJEK D.D. OSIJEK	44,17%	38,84	83,00	36,01	56,00	56,00	48.279	2.540.097,89
IPKT-R-A	IPK TVORNICA ULJA D.D. ČEPIN	26,61%	69,00	199,99	61,00	87,00	87,36	113.799	13.366.729,84
JDGT-R-A	JADROAGENT D.D. RIJEKA	32,43%	566,31	810,00	540,00	750,00	750,00	7.311	5.354.352,84
JDHR-R-A	JADRAN HOTELI D.D. RIJEKA	5,86%	330,00	359,94	200,00	359,94	349,36	12.022	2.468.477,75
JDRA-R-A	JADRANKA D.D. MALI LOŠINJ	23,12%	1.627,92	2.200,00	1.500,00	2.095,00	2.004,42	27.115	49.759.325,48
JDRN-R-A	JADRAN D.D. CRIKVENICA	39,25%	332,49	530,00	320,02	462,00	463,02	10.323	4.846.363,22
JDTC-R-A	JADRAN TVORNICA ČARAPA D.D. ZAGREB	16,62%	300,00	360,00	150,00	350,00	349,87	18.428	5.005.898,96
JTMN-R-A	JADRAN TVORNICA METALNOG NAMJEŠTAJA D.D.	-13,58%	81,01	95,00	48,00	70,00	70,00	40.988	3.024.271,73
KMSK-R-A	KAMENSKO D.D. ZAGREB	50,60%	99,60	232,99	98,99	150,00	150,00	55.031	8.549.958,90
KOES-R-A	KOESTLIN D.D. BJELOVAR	122,14%	471,92	1.120,00	475,75	1.049,00	1.048,36	9.291	8.271.663,85
KOKA-R-A	KOKA D.D. VARAŽDIN	70,00%	400,00	710,00	325,00	680,00	680,00	38.250	19.216.481,05
KORF-R-A	DOM HOLDING D.D. ZAGREB	17,35%	135,00	170,00	111,13	159,00	158,43	1.320.413	198.677.062,09
LCDS-R-A	LUCIDUS D.D. ZAGREB	-10,17%	36,00	40,18	28,45	32,98	32,34	252.589	8.577.626,89
LPLH-R-A	LOŠINJSKA PLOVIDBA-HOL.D.D. MALI LOŠINJ	39,99%	200,01	320,00	172,01	280,00	280,00	94.000	22.349.720,41
MDAL-R-A	MARINA DALMACIJA D.D. ZADAR	10,00%	1.500,00	1.660,00	1.600,00	1.650,00	1.650,00	872	1.434.728,86
MIO-R-A	MIO METALSKA INDUSTRIJA D.D. OSIJEK	0,00%		100,00	30,00	51,00	51,09	4.048	248.149,01
MIV-R-A	MIV D.D. VARAŽDIN	53,33%	4.500,00	8.100,00	4.250,01	6.899,99	6.899,99	3.194	21.959.303,93
MNDS-R-A	MUNDUS D.D. VARAŽDIN	444,00%	150,00	1.300,00	226,00	815,02	816,00	12.864	12.088.033,58
MRNA-R-A	MIRNA D.D. ROVINJ	0,00%		7,00	7,00	7,00	7,00	1	7,00
MRSK-R-A	MARASKA D.D. ZADAR	288,84%	90,01	350,00	200,00	350,00	350,00	812	232.534,00
MTC-R-A	MEĐIMURSKA TRIKOTAŽA ČAKOVEC D.D.	162,37%	101,01	320,00	120,00	265,03	265,03	14.850	3.815.274,15
PDBA-P-A	PODRA. BANKA D.D. KOPRIVNICA-povlaštena	97,62%	1.266,01	4.999,99	1.000,04	2.502,00	2.502,00	3.093	7.029.715,60
PDBA-R-A	PODRAVSKA BANKA D.D. KOPRIVNICA-redovna	10,71%	1.800,00	5.200,00	1.700,00	2.000,00	1.992,90	21.799	53.944.251,37
PIKR-R-A	PIK RIJEKA D.D. RIJEKA	19,34%	425,00	555,00	410,02	519,00	507,22	46.429	21.304.701,10

PIVK-R-A	PIK-VINKOVCI D.D. VINKOVCI	68,38%	296,94	580,00	276,17	500,00	500,00	61.411	28.884.959,42
PKMI-R-A	PPK KARLOVAČKA MESNA INDUSTRIJA D.D. KA	0,00%		2.050,00	250,00	2.000,00	1.958,32	10.660	9.765.873,36
PLJK-R-A	PULJANKA D.D. PULA	205,17%	45,51	165,00	48,19	140,00	138,87	148.901	13.639.592,27
PRFC-R-A	PROFICIO D.D. ZAGREB	-17,93%	79,27	79,00	63,54	64,50	65,05	551.345	39.756.283,30
PRMS-R-A	PRIMOŠTEN D.D. PRIMOŠTEN	302,01%	49,75	200,00	200,00	200,00	200,00	2.682	536.400,00
PVOS-R-A	PIVOVARA D.D. OSIJEK	-2,53%	1.128,65	1.300,00	1.000,00	1.100,00	1.100,00	543	607.350,10
RIVP-R-A	RIVIERA HOLDING D.D. POREČ	128,51%	235,00	537,00	450,00	537,00	537,00	320	152.700,00
RVTR-R-A	ROVINJTURIST D.D. ROVINJ	3,07%	494,79	600,00	402,00	510,03	510,03	1.551	776.311,92
SAPN-R-A	SAPONIA D.D. OSIJEK	109,30%	358,34	780,00	331,00	750,01	750,01	57.758	30.060.711,50
SCHB-R-A	SCHOTT BORAL D.D. PULA	203,03%	66,00	200,00	80,00	200,00	200,00	525	73.100,00
SLMK-R-A	SLAVONIJA MK D.D. OSIJEK	112,30%	33,00	95,00	30,78	73,99	70,06	99.179	5.315.309,32
SLPF-R-A	SLAVONSKI ZIF D.D. OSIJEK	18,04%	61,00	79,20	55,51	74,99	72,01	511.873	35.061.766,36
SLTK-R-A	SLAVONIJA TEKSTIL D.D. OSIJEK	0,00%		400,00	400,00	400,00	400,00	9	3.600,00
SNBA-P-A	SLATINSKA BANKA D.D. SLATINA-povlaštena	184,46%	539,12	1.550,00	465,87	1.550,00	1.533,62	35.272	31.912.449,58
SNBA-R-A	SLATINSKA BANKA D.D. SLATINA - redovna	-63,23%	967,32	2.375,00	329,00	342,02	355,62	267.941	248.802.886,43
SNHO-R-A	SN HOLDING D.D. ZAGREB	6,55%	152,43	215,00	120,01	164,00	162,42	238.532	38.661.265,44
SPPL-R-A	SPLITSKA PLOVIDBA D.D. SPLIT	0,00%		74,00	40,00	57,00	58,99	63.115	3.414.296,61
SPVA-R-A	SPAČVA D.D. VINKOVCI	211,23%	151,01	570,00	173,00	470,00	470,00	8.438	3.483.145,50
SUNH-R-A	SUNČANI HVAR D.D. HVAR	163,33%	90,00	237,00	237,00	237,00	237,00	100	23.700,00
THMT-R-A	TEHNOMONT D.D. PULA	795,55%	33,50	440,00	64,01	300,01	300,01	8.910	2.640.896,72
TKPR-R-A	TEKSTILPROMET D.D. ZAGREB	58,34%	1.199,89	2.050,00	1.150,00	1.900,00	1.900,00	4.861	7.852.541,75
TNKC-R-A	TANKERKOMERC D.D. ZADAR	43,43%	1.540,76	2.500,00	1.600,00	2.210,00	2.210,00	3.719	7.006.990,01
TNSA-R-A	TRANSADRIA D.D. RIJEKA	202,86%	2.200,00	11.850,00	2.001,23	6.645,00	6.663,00	31.601	157.161.908,09
TRKT-R-A	TROKUT D.D. NOVSKA	750,33%	6,00	51,02	15,00	51,02	51,02	9.256	144.198,16
TUHO-R-A	TURISTHOTEL D.D. ZADAR	116,66%	600,00	1.600,00	491,12	1.300,00	1.300,00	15.071	14.807.269,48
VDCN-R-A	VODIČANKA D.D. VODICE	0,00%		200,00	200,00	200,00	200,00	242	48.400,00
VLBT-R-A	VELEBIT ZIF D.D. ZAGREB	45,81%	11,00	21,89	8,11	16,04	16,04	123.937	2.014.527,76
VLDS-R-A	FIMA VALIDUS D.D. VARAŽDIN	62,86%	87,00	154,00	75,03	140,00	141,69	519.675	48.851.618,43
VLHO-R-A	VALAMAR HOLDING D.D. ZAGREB	20,96%	110,00	155,47	90,00	101,90	133,05	219.018	27.037.290,43
VLPV-R-A	PPK VALPOVO D.D. VALPOVO	-44,00%	200,00	112,00	112,00	112,00	112,00	8.361	936.432,00
ZDNK-R-A	ZDENKA D.D. VELIKI ZDENCI	4,46%	39,04	84,99	20,00	40,01	40,78	333.417	13.757.601,40
ZITP-R-A	ŽITOPROIZVOD D.D. KARLOVAC	86,95%	230,00	450,00	300,00	430,00	430,00	1.498	481.251,84
ZLTO-R-A	ZLATNI OTOK D.D. KRK	11,42%	224,38	390,00	215,07	250,01	250,01	9.611	2.257.693,57
ZVCV-R-A	ZVEČEVO D.D. POŽEGA	62,30%	260,00	480,00	240,00	422,00	422,00	55.338	22.846.472,24
ZVZD-R-A	ZVIJEZDA-PRVA HRVATSKA TVORNICA ULJA D.D	103,34%	4.302,95	9.195,00	4.302,01	8.750,00	8.750,00	9.199	61.619.343,36
UKUPNI PROMET - Kotacija javnih dioničkih društava								8.127.842	2.002.889.820,50

Kotacija Prava									
RHMF-A-A	PRAVO MINISTARSTVA FINACIJA RH	24,28%	70,00	94,99	70,00	87,00	87,00	102.366.954	78.312.522,64
RHMJ-A-A	PRAVO MJROG-a	12,58%	79,85	89,90	75,00	89,90	89,90	5.023.746	3.996.389,53
UKUPNI PROMET - Kotacija Prava								107.390.700	82.308.912,17

Slobodno tržište									
ADPL-R-A	AD PLASTIK D.D. SOLIN	57,36%	110,00	190,00	83,00	174,00	173,10	889.749	125.293.773,16
ADRS-P-A	ADRS GRUPA D.D. ROVINJ	15,94%	3.450,00	4.220,00	3.150,00	4.000,00	4.000,00	12.705	43.692.558,00
AGLG-R-A	AGROLAGUNA D.D. POREČ	212,49%	800,02	2.500,00	1.600,10	2.500,00	2.500,00	35	73.701,46
AHRV-R-A	AUTO HRVATSKA D.D. SPLIT	112,87%	101,00	220,00	120,00	215,00	215,00	3.071	656.611,00
AMDN-R-A	APARTMANI MEDENA D.D. TROGIR	7,32%	191,01	297,00	190,00	205,00	205,00	85.346	22.581.077,65
ATLS-R-A	ATLAS D.D. DUBROVNIK	107,70%	65,00	135,01	110,00	135,01	135,01	14.439	1.665.315,78
AUSL-R-A	AUTOSLAVONIJA D.D. OSIJEK	-63,33%	300,00	110,00	100,00	110,00	110,00	68	6.860,00
BCIN-R-A	BC INSTITUT D.D. ZAGREB	73,24%	2.700,00	5.500,00	2.398,00	4.650,02	4.677,51	6.389	25.680.514,36
BDSS-R-A	BRODOSPAS D.D. SPLIT	125,00%	160,00	399,99	130,00	360,00	360,00	13.023	2.861.680,06
BGAT-R-A	BAGAT-TRGOVINA D.D. ZADAR	0,00%	70,00	70,00	69,99	70,00	70,00	398	27.859,39
BOR-R-A	BOR D.D. NOVI MAROF	0,00%		120,00	40,00	118,00	117,60	215	19.118,00
BPBA-R-A	VABA D.D. BANKA VARAŽDIN	-14,89%	370,06	440,00	100,00	314,99	314,95	7.499	2.648.702,82
BZJK-R-A	BOŽJAKOVINA D.D. BOŽJAKOVINA	681,17%	70,00	580,00	75,00	540,06	546,82	29.297	12.778.589,51
CHBL-R-A	CHROMOS-BOJE I LAKOVI D.D. ZAGREB	25,01%	300,00	450,00	280,00	375,04	375,04	1.238	447.947,63
CNMR-R-A	CENMAR D.D. ZADAR	289,94%	34,62	144,90	30,00	135,00	135,00	117.567	3.967.519,11
CRBT-R-A	CROATIA-BATERIJE D.D. ZAGREB	312,05%	77,66	340,00	235,00	320,00	320,00	1.208	328.811,36
CSVZ-R-A	CESTA VARAZDIN D.D. VARAZDIN	532,96%	689,87	4.500,00	3.500,00	4.500,00	4.366,67	30	115.800,00
DBPS-R-A	DUBRAVICA D.D. DUBRAVICA	0,00%		150,00	150,00	150,00	150,00	121	18.150,00
DIKL-R-A	DI KLANA D.D. KLANA	0,00%		4.199,00	2.200,00	3.701,00	3.709,74	1.561	4.379.451,15
DIOK-R-A	DIOKI D.D. ZAGREB	148,03%	97,97	320,00	70,00	248,00	243,01	165.392	40.571.670,11
DKVS-R-A	ĐAKOVŠTINA D.D. ĐAKOVO	21,31%	119,53	224,00	100,61	145,00	145,00	246.369	37.341.629,50
DLMC-R-A	DALMACIJACEMENT D.D. KAŠTEL SUĆURAC	38,12%	724,00	1.000,00	811,00	1.000,00	1.000,00	21	19.488,00
DMUS-R-A	DOMUS D.D. RIJEKA	0,00%		47,70	47,70	47,70	47,70	17.265	823.540,50
DRMC-R-A	DERMA-CRIJEVARA D.D. VARAŽDIN	-76,67%	459,35	107,15	107,15	107,15	107,15	84	9.000,60
DRVP-R-A	DRVOPLAST D.D. BUZET	-8,16%	98,00	90,00	90,00	90,00	90,00	77	6.930,00
EKOM-R-A	EKO MEĐIMURJE D.D. ČAKOVEC	66,66%	600,00	1.000,00	1.000,00	1.000,00	1.000,00	200	200.000,00
ELAK-R-A	ELAK D.D. ĐURĐEVAC u stečaju	-0,09%	30,00	35,00	20,00	30,00	29,97	6.194	174.289,91
ELKM-R-A	ELEKTROMATERIJAL D.D. RIJEKA	17,50%	325,00	381,90	340,00	381,90	381,90	1.832	670.492,88
ELPR-R-A	ELEKTROPROMET D.D. ZAGREB	27,77%	270,00	345,00	268,00	345,00	345,00	11.082	3.538.005,00
ELTR-R-A	ELEKTRODA ZAGREB D.D. ZAGREB	75,00%	160,00	280,00	180,00	280,00	280,00	759	164.645,31
ENRE-R-A	ENERGOREMONT D.D. KARLOVAC	0,00%		200,00	200,00	200,00	200,00	91	18.200,00
ERNT-R-A	ERICSSON NIKOLA TESLA D.D. ZAGREB	30,00%	1.906,67	2.600,00	1.850,00	2.500,00	2.478,83	188.581	410.538.789,68
ETZ-R-1	ETZ-EKONOMSKO-TEHNIČKI ZAVOD D.D. OSIJEK	12,77%	133,01	150,00	140,04	150,00	150,00	167	24.044,04
EXPD-R-A	EXPORTDRVO D.D. ZAGREB	80,16%	305,00	649,90	305,00	550,00	549,50	13.623	6.409.829,98
GZST-R-A	GEODETSKI ZAVOD D.D. SPLIT	0,00%		1.250,00	1.250,00	1.250,00	1.250,00	860	1.075.000,00
HBNV-R-A	HOTEL BONAVIA D.D. RIJEKA	0,00%		180,00	180,00	180,00	180,00	154	27.720,00
HCRC-R-A	HOTELI CROATIA D.D. CAVTAT	75,00%	160,00	330,00	175,00	280,00	280,00	14.781	2.845.847,31
HICZ-R-B	HOTEL OPERA D.D. ZAGREB	1044,57%	83,00	950,00	390,00	950,00	950,00	345	160.868,00
HMAM-R-A	HOTELI MAKARSKA D.D. MAKARSKA	42,05%	185,13	300,00	176,10	262,99	262,99	160.669	38.645.049,60
HMST-R-A	HOTELI MAESTRAL D.D. DUBROVNIK	17,17%	425,00	580,00	300,01	500,00	498,00	11.850	5.158.300,90
HPB-R-A	HRVATSKA POŠTANSKA BANKA D.D. ZAGREB	85,61%	2.990,00	6.750,00	2.800,00	5.550,00	5.550,00	1.636	6.902.330,52
HPDG-R-A	HP PODGORA D.D. PODGORA	801,72%	17,50	300,00	100,00	157,00	157,80	9.297	1.758.507,98
HPLT-R-A	HOTELI PLAT D.D. DUBROVNIK	0,00%		460,00	460,00	460,00	460,00	30	13.800,00
HSPT-R-A	HOSPITALIJA D.D. ZAGREB	-5,19%	20,99	22,05	16,00	17,00	19,90	90	1.779,50

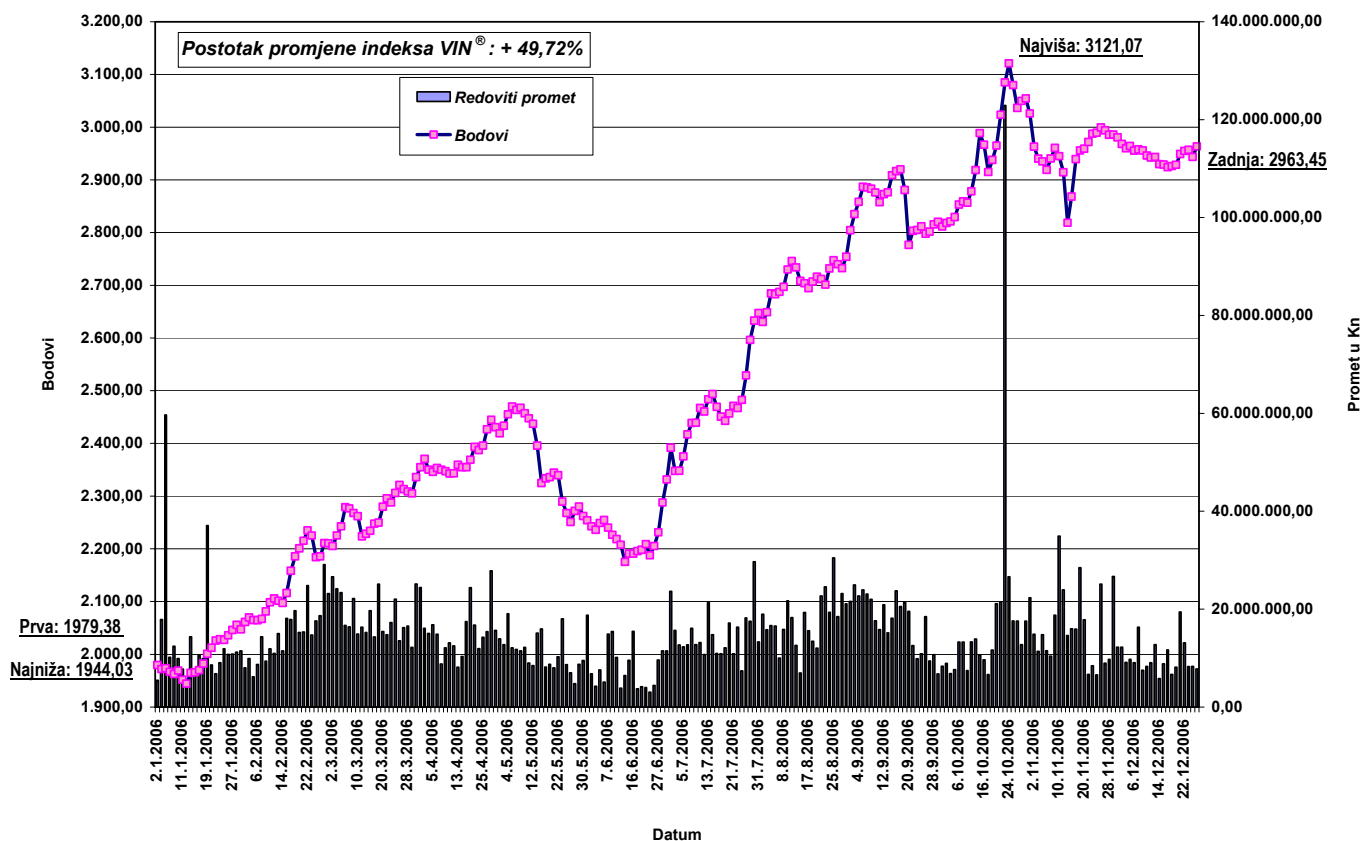
HTCP-R-A	HOTELI TUČEPI D.D. TUČEPI	-11,39%	309,10	393,00	272,12	272,12	273,87	8.631	2.782.133,30
HUPZ-R-A	HUP ZAGREB D.D. ZAGREB	0,00%		1.900,00	1.900,00	1.900,00	1.900,00	100	190.000,00
INDG-R-A	INDUSTROGRADNJA D.D. ZAGREB	37,25%	765,00	1.118,99	610,01	1.050,00	1.050,00	53.412	45.987.696,43
INFS-R-A	INFOSISTEM D.D. ZAGREB	116,66%	300,00	1.000,00	300,00	650,00	650,00	5.091	3.326.230,19
INGR-R-A	INGRA D.D. ZAGREB	466,54%	2.200,00	13.000,00	2.350,00	11.351,01	12.464,00	5.594	37.066.852,37
INKR-R-A	INKER D.D. ZAPREŠIĆ	25,00%	100,00	133,00	90,01	125,00	125,00	1.515	180.286,94
ISAU-R-A	ISTRA-AUTO D.D. UMAG	0,00%		300,00	215,00	300,00	251,11	15.046	3.290.280,00
IVEX-R-A	ISTRAVINO D.D. RIJEKA	293,25%	178,00	700,00	220,00	700,00	700,00	1.225	452.070,00
IVNC-R-A	IVANČICA D.D. IVANEC	0,00%	145,00	145,00	145,00	145,00	145,00	1.491	216.195,00
JDKM-R-A	JADRANKAMEN D.D. PUČIŠĆA	115,73%	168,19	410,00	192,15	369,61	362,84	56.904	17.955.654,70
JLEN-R-A	JELEN D.D. ČAKOVEC	78,82%	155,00	398,99	100,00	280,00	277,19	50.903	16.161.186,27
KBZ-R-A	KREDITNA BANKA ZAGREB D.D. ZAGREB	90,90%	110,00	210,00	210,00	210,00	210,00	2.960	621.600,00
KMBJ-R-A	KEMOBOJA D.D. ZAGREB	-25,59%	81,07	89,21	50,01	53,04	60,32	2.333	175.126,37
KMEN-R-A	KAMEN D.D. PAZIN	120,00%	150,00	330,00	200,00	330,00	330,00	5.628	1.847.490,00
KTKA-R-A	KOTKA D.D. KRAPINA	0,00%		650,00	226,01	226,01	226,01	2.228	1.009.788,58
KUKL-R-A	HUT KUKLJICA D.D. KUKLJICA	-9,53%	111,71	125,00	101,06	101,06	101,06	274	30.925,94
LANA-R-A	LANA-KARLOVAČKA TISKARA D.D. KARLOVAC	200,00%	100,00	300,00	110,00	300,00	300,00	122	25.010,00
LANO-R-A	LAGUNA D.D. NOVIGRAD	34,69%	493,70	950,00	420,00	665,00	665,00	4.886	3.442.725,80
LEDO-R-A	LEDO D.D. ZAGREB	83,44%	2.298,00	4.699,99	2.200,00	4.201,01	4.215,56	5.264	20.814.258,12
LKRI-R-A	LUKA RIJEKA D.D. RIJEKA	60,37%	167,00	440,00	153,22	269,99	267,83	450.406	124.041.354,36
LLRB-R-A	LOLA RIBAR D.D. KARLOVAC	197,00%	101,01	300,00	300,00	300,00	300,00	290	87.000,00
LNIA-R-A	LONIA D.D. KUTINA	-12,93%	46,00	40,05	40,05	40,05	40,05	134	5.366,70
LOVI-R-A	MODEL-LOVINČIĆ D.D. ZAGREB	0,00%		50,00	50,00	50,00	50,00	50	2.500,00
LRH-R-A	LIBURNIA RIVIERA HOTELI D.D. OPATIJA	40,74%	2.700,00	4.050,00	2.665,03	3.800,00	3.800,00	13.910	45.343.362,56
LVCV-R-A	LAVČEVIĆ D.D. SPLIT	127,80%	245,00	588,00	245,00	574,00	558,13	61.754	27.533.720,87
MAIS-R-A	MAISTRA D.D. ROVINJ	107,17%	162,17	345,00	157,00	338,99	335,98	345.165	77.330.493,36
MBTN-R-A	MEĐIMURJE BETON D.D. ČAKOVEC	0,00%		69,00	50,00	69,00	69,00	649	36.745,00
MILS-R-A	MILS MLJEKARA SPLIT D.D.	0,00%		183,50	180,00	183,50	183,50	1.101	201.231,02
MNTK-R-A	MONTKEMIJA D.D. ZAPREŠIĆ	65,00%	70,00	115,50	115,50	115,50	115,50	100	11.550,00
MTHL-R-A	METROHOLDING D.D. ZAGREB	150,00%	100,00	250,00	100,00	250,00	250,00	2.883	354.300,00
PLCH-R-A	PALACE HOTEL D.D. ZAGREB	159,28%	160,00	500,00	350,00	420,00	414,85	930	367.374,62
PLTO-R-A	PLUTO D.D. ZAGREB	0,00%		700,00	700,00	700,00	700,00	75	52.500,00
PNTU-R-A	PANTURIST D.D. OSIJEK	0,00%		446,78	446,78	446,78	446,78	644	287.726,32
PPLM-R-A	PREPLAM D.D. ZAGREB	80,00%	100,00	180,00	125,00	180,00	180,00	1.304	168.500,00
PRRD-R-A	PRERADA D.D. BJELOVAR	-30,00%	50,00	69,00	35,00	35,00	35,00	127.697	7.446.708,40
PTKM-R-A	PETROKEMIJA D.D. KUTINA	73,47%	74,94	130,00	130,00	130,00	130,00	83.560	10.862.800,00
PZC-R-A	PODUZEĆE ZA CESTE SPLIT D.D. SPLIT	211,26%	835,00	2.900,00	800,00	2.600,00	2.599,06	3.101	6.479.834,62
PZCV-R-A	PZC VARAŽDIN D.D. VARAŽDIN	0,00%		238,00	200,00	200,00	200,00	200	41.900,00
RCNC-R-A	RAČUNSKI CENTAR D.D. KARLOVAC	0,00%		85,00	80,00	85,00	85,00	2.206	179.229,43
RVRA-R-A	RIVIJERA D.D. ŠIBENIK	151,29%	115,40	310,00	175,00	290,00	290,00	4.179	1.063.703,02
RZVL-R-A	RAZVITAK D.D. LUDBREG	36,36%	220,00	300,00	225,00	300,00	300,00	378	108.675,00
SDBA-R-A	BANKA SPLITSKO-DALMATINSKA D.D.-redovne	1,06%	141,49	143,00	136,00	143,00	143,00	2	279,00
SEM-R-A	SPLIT TOURS D.D.	-17,01%	1.400,00	1.700,00	1.000,00	1.199,99	1.161,76	2.946	3.439.489,80
SLAX-R-A	SILAX D.D. SISAK	-17,58%	17,00	20,90	13,10	14,01	14,01	25.996	388.588,50
SLRS-R-A	SOLARIS D.D. ŠIBENIK	-1,90%	1.050,00	1.379,00	1.000,00	1.030,00	1.030,00	12.366	14.754.490,33

SLTR-R-A	SLAVIJATRANS D.D. PETRINJA	0,00%	50,00	60,00	50,00	50,00	50,00	4.808	278.040,00
SM86-R-A	SEM 1986 D.D. SPLIT	44,65%	159,00	230,00	115,00	230,00	230,00	4.199	641.772,50
SMBA-R-A	SAMOBORSKA BANKA D.D. SAMOBOR	0,00%		1.560,00	1.560,00	1.560,00	1.560,00	2.659	4.148.040,00
SMNS-R-A	SIEMENS D.D. ZAGREB	12,07%	1.249,21	1.600,00	1.300,00	1.400,00	1.399,99	1.797	2.573.682,56
SPNV-R-A	SPIN VALIS D.D. POŽEGA	0,00%		760,00	260,00	720,00	720,00	13.361	6.830.724,42
SPPL-R-A	SPLITSKA PLOVIDBA D.D. SPLIT	-7,20%	57,30	60,00	49,12	54,00	53,17	6.675	347.642,23
SSNC-P-A1	BANKA SONIC D.D. ZAGREB - povlaštena	349,32%	709,70	3.300,00	605,00	3.300,00	3.188,85	11.643	22.161.088,80
SSNC-R-A	BANKA SONIC D.D. ZAGREB - redovna	194,32%	1.427,00	4.260,00	1.260,00	4.200,00	4.200,00	13.764	46.915.419,98
TEP-R-A	TEP D.D.	17,41%	115,03	200,00	103,00	135,06	135,06	42.285	6.178.443,50
UNPP-R-A	UNIJPAPIR D.D. ZAGREB	0,00%		1.690,00	600,00	1.600,00	1.600,00	4.907	5.760.280,39
URIH-R-A	URBANISTIČKI INSTITUT HRVATSKE D.D. ZG	-44,44%	270,01	300,00	150,00	150,00	150,00	2.244	338.850,00
UTEN-R-A	VOSSLOH UTENZILIJA D.D. ZAGREB	-28,57%	350,00	250,00	250,00	250,00	250,00	60	15.000,00
VDKT-R-A	VIADUKT D.D. ZAGREB	34,39%	928,90	1.398,99	865,04	1.249,50	1.248,38	68.199	80.071.728,54
VIS-R-A	VIS D.D. VIS	138,95%	60,00	300,00	85,00	144,01	143,37	44.293	5.189.339,50
VISG-R-A	VIS KIŠOBRANARNA I GALANTERIJA D.D. VŽ	25,22%	199,64	258,72	180,00	250,00	250,00	9.562	2.440.999,28
VISK-R-A	VIS KONFEKCIJA D.D. VARAŽDIN	50,00%	400,00	1.500,00	550,00	600,00	600,00	3.389	2.059.510,34
VSK-P-B	BANKA KOVANICA D.D. VARAŽDIN-povlaštena	8,66%	100,00	108,66	108,66	108,66	108,66	100.000	10.866.000,00
VSK-R-A	BANKA KOVANICA D.D. VARAŽDIN-redovna	260,20%	100,00	458,00	130,01	350,00	360,21	52.382	11.940.373,24
VZVJ-R-A	VARAŽDINSKE VIJESTI D.D. VARAŽDIN	0,64%	308,01	310,00	310,00	310,00	310,00	207	64.170,00
ZAPI-R-A	ZAGREBAČKA PIVOVARA D.D.	-1,86%	3.700,00	3.631,00	3.631,00	3.631,00	3.631,00	20	72.620,00
ZEP-R-A	ZAGREBAČKO ELEKTROTEHNIČKO PODUZEĆE D.D.	212,51%	80,00	250,01	85,00	250,01	250,01	33.081	4.038.603,88
ZSZG-R-A	ZAŠTITA-ZAGREB D.D. ZAGREB	-2,94%	600,00	600,00	500,00	600,00	582,35	58	34.500,00
ZTNJ-R-A	ŽITNJAK D.D. ZAGREB	103,56%	200,00	500,00	165,00	406,00	407,12	10.358	3.930.839,41
UKUPNI PROMET - Slobodno tržište								3.830.992	1.497.406.401,25
UKUPNI PROMET								181.329.255	3.727.106.096,16

(1) Prijašnja cijena je ponderirana prosječna dnevna cijena na dan posljednjeg trgovanja vrijednosnim papirom

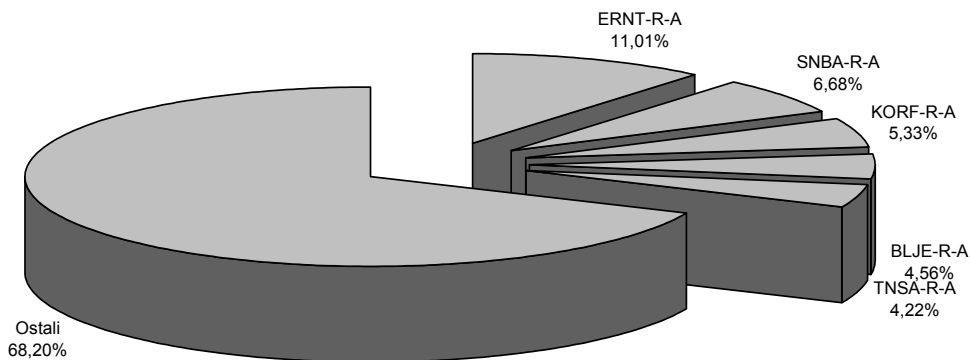
(2) Sukladno "Pravilima članstva i trgovanja Varaždinske burze d.d." koja su u primjeni od 02. prosinca 2002. godine, službena cijena vrijednosnog papira izračunava se kao ponderirana prosječna cijena vrijednosnice

Kretanje indeksa VIN[®] i dnevnih prometa tijekom 2006. godine



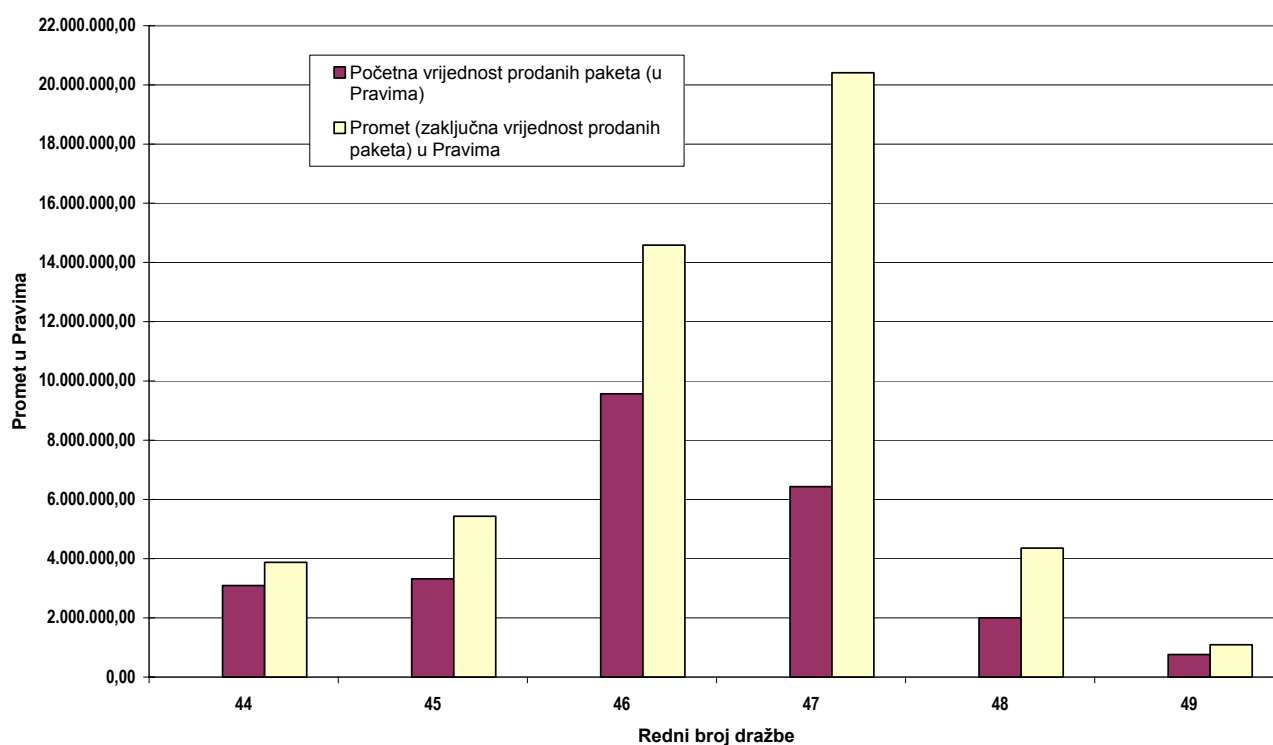
Struktura i način izračuna indeksa VIN[®] dostupni su na Internet stranicama Varaždinske burze: <http://www.vse.hr/indeks/index.asp>

Struktura redovnog prometa tijekom 2006. godine



Pregled ostvarenog prometa na javnim dražbama za Prava tijekom 2006. godine

Redni broj dražbe	Datum početka dražbe	Datum završetka dražbe	Broj prodanih udjela	Početna vrijednost prodanih paketa (u Pravima)	Promet (zaključna vrijednost prodanih paketa) u Pravima	% promjene
44	7.2.2006.	9.2.2006.	13	3.090.738,00	3.876.962,00	25,44%
45	3.4.2006.	5.4.2006.	25	3.319.387,00	5.430.979,00	63,61%
46	29.5.2006.	31.5.2006.	21	9.565.351,00	14.590.983,00	52,54%
47	24.7.2006.	24.7.2006.	20	6.437.078,00	20.404.252,00	216,98%
48	28.9.2006.	2.10.2006.	25	1.999.547,00	4.353.507,00	117,72%
49	12.12.2006.	12.12.2006.	13	764.556,00	1.089.887,00	42,55%
UKUPNO:			117	25.176.657,00	49.746.570,00	97,59%



**Rang-lista brokerskih kuća prema ostvarenom prometu na javnim dražbama
za dionice iz portfelja HFP-a tijekom 2006. godine**

Rang lista 2006.	Rang lista 2005.	Puni naziv brokerske kuće	Promet u Pravima	Udio (%)
1.	3.	Fintrade d.o.o. Split	21.482.152,00	26,34
2.	20.	Privredna banka Zagreb d.d. Zagreb	14.047.062,00	25,34
3.	6.	Interfinance d.o.o. Zagreb	3.543.978,00	15,47
4.	-	Podravska banka d.d. Koprivnica	2.062.200,00	9,04
5.	23.	Karlovačka banka d.d. Karlovac	2.029.049,00	8,24
6.	-	Partner kapital d.o.o. Zagreb	1.142.909,00	4,04
7.	14.	Utilis d.o.o. Čakovec	1.123.884,00	1,96
8.	11.	Hita-vrijednosnice d.d. Zagreb	899.606,00	1,84
9.	9.	Hypo Alpe Adria Bank d.d. Zagreb	790.557,00	1,82
10.	2.	Auctor d.o.o. Zagreb	733.444,00	1,51
11.	12.	Complete Line d.o.o. Sisak	564.578,00	1,23
12.	4.	I.C.F. d.o.o. Zagreb	475.090,00	1,02
13.	-	Abacus brokeri d.d. Zagreb	331.605,00	0,60
14.	10.	Investco vrijednosnice d.o.o. Zagreb	161.420,00	0,37
15.	5.	FIMA-vrijednosnice d.o.o. Varaždin	158.455,00	0,33
16.	-	Interkapital vrijednosni papiri d.o.o. Zagreb	87.510,00	0,30
17.	19.	CBB Vrijednosnice d.o.o. Varaždin	34.300,00	0,15
18.	-	Credos d.o.o. Zagreb	24.257,00	0,11
19.	17.	Šted kapital d.o.o. Zagreb	19.300,00	0,08
20.	7.	Ilirika vrijednosni papiri d.o.o. Zagreb	17.556,00	0,05
21.	8.	Rast d.o.o. Varaždin	16.308,00	0,05
22.	1.	To one brokeri d.o.o. Zagreb	825,00	0,04
23.	-	EA sistem d.o.o. Karlovac	525,00	0,04
UKUPNO:			49.746.570,00	100,00%

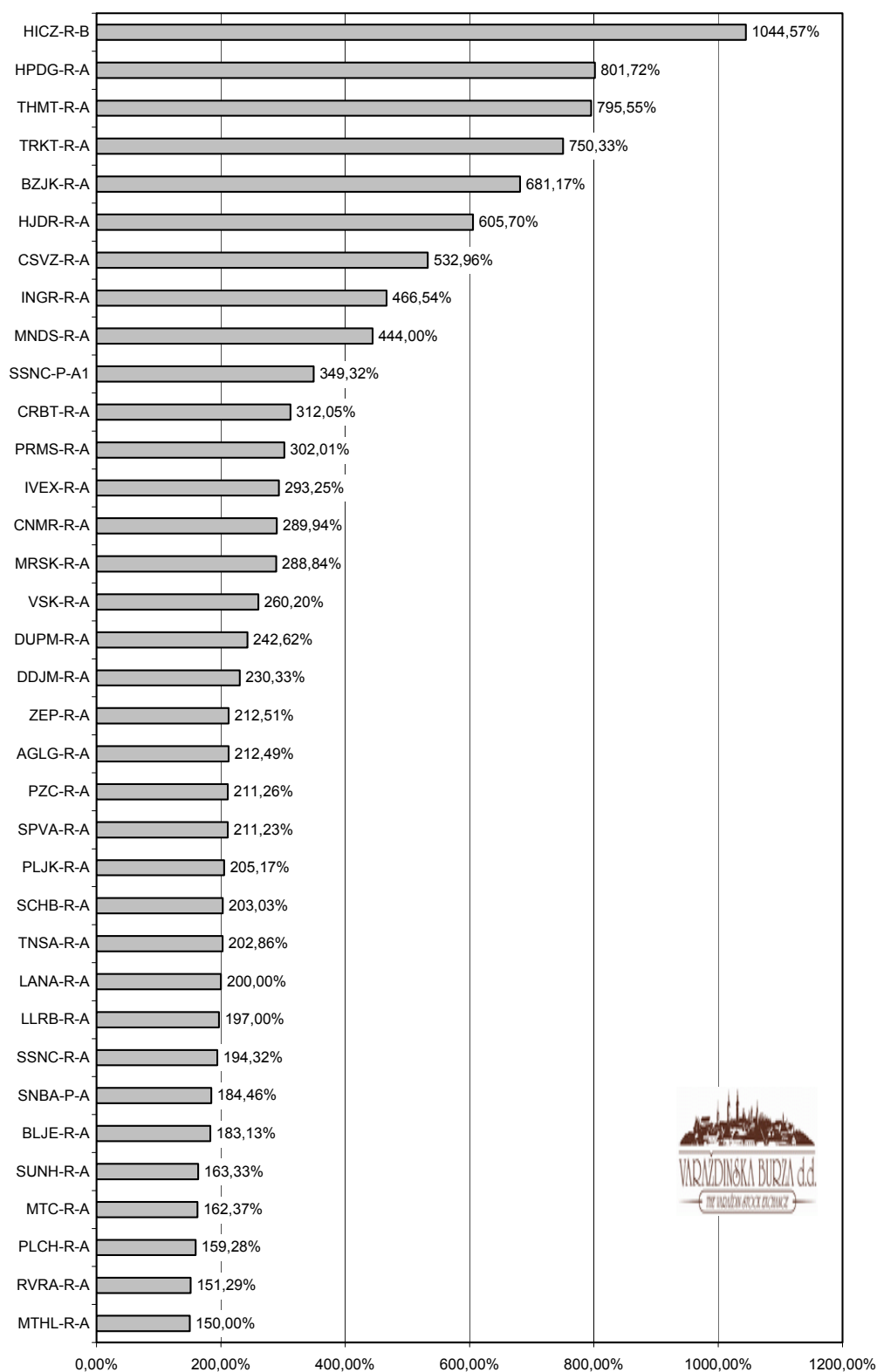
20 vrijednosnica vodećih prema *prometu*

Vrijednosnica	Puni naziv	Postotak promjene	Prijašnja prosječna	Najviša	Najniža	Zaključna	Prosječna	Količina	Promet u Kn	Br. transakcija
ERNT-R-A	ERICSSON NIKOLA TESLA D.D. ZAGREB	30	1.906,67	2.600,00	1.850,00	2.500,00	2.478,83	188.581	410.538.789,68	5292
SNBA-R-A	SLATINSKA BANKA D.D. SLATINA - redovna	-63,23	967,32	2.375,00	329,00	342,02	355,62	267.941	248.802.886,43	5336
KORF-R-A	DOM HOLDING D.D. ZAGREB	17,35	135,00	170,00	111,13	159,00	158,43	1.320.413	198.677.062,09	4359
BLJE-R-A	BELJE D.D. DARDA	183,13	94,33	349,90	93,20	267,50	267,07	880.890	169.881.546,29	9325
TNSA-R-A	TRANSADRIA D.D. RIJEKA	202,86	2.200,00	11.850,00	2.001,23	6.645,00	6.663,00	31.601	157.161.908,09	3850
ADPL-R-A	AD PLASTIK D.D. SOLIN	57,36	110,00	190,00	83,00	174,00	173,10	889.749	125.293.773,16	4345
LKRI-R-A	LUKA RIJEKA D.D. RIJEKA	60,37	167,00	440,00	153,22	269,99	267,83	450.406	124.041.354,36	6353
DDJH-R-A	ĐURO ĐAKOVIĆ HOLDING D.D. SLAVONSKI BROD	61,31	92,02	173,98	70,00	149,00	148,44	666.681	90.791.177,09	3939
VDKT-R-A	VIADUKT D.D. ZAGREB	34,39	928,90	1.398,99	865,04	1.249,50	1.248,38	68.199	80.071.728,54	1821
RHMF-A-A	PRAVO MINISTARSTVA FINACIJA RH	24,28	70,00	94,99	70,00	87,00	87,00	102.366.954	78.312.522,64	235
MAIS-R-A	MAISTRA D.D. ROVINJ	107,17	162,17	345,00	157,00	338,99	335,98	345.165	77.330.493,36	3050
ZVZD-R-A	ZVIJEZDA-PRVA HRVATSKA TVORNICA ULJA D.D	103,34	4.302,95	9.195,00	4.302,01	8.750,00	8.750,00	9.199	61.619.343,36	1577
AGMM-R-A	AGROMEDIMURJE D.D. ČAKOVEC	27,21	1.690,00	2.600,00	1.566,00	2.150,00	2.150,00	26.747	54.069.044,16	1359
PDBA-R-A	PODRAVSKA BANKA D.D. KOPRIVNICA-redovna	10,71	1.800,00	5.200,00	1.700,00	2.000,00	1.992,90	21.799	53.944.251,37	1950
CKML-R-A	ČAKOVEČKI MLINOVI D.D. ČAKOVEC	77,08	2.850,00	5.099,99	2.800,00	5.050,00	5.046,84	13.240	51.405.822,55	704
JDRA-R-A	JADRANKA D.D. MALI LOŠINJ	23,12	1.627,92	2.200,00	1.500,00	2.095,00	2.004,42	27.115	49.759.325,48	763
VLDS-R-A	FIMA VALIDUS D.D. VARAŽDIN	62,86	87,00	154,00	75,03	140,00	141,69	519.675	48.851.618,43	1520
RHMF-O-15CA	OBVEZNICE RH U IZNOSU 5,5 MLRD HRK	2,94	107,00	110,15	109,00	110,15	110,15	44.500.000	48.626.750,00	4
SSNC-R-A	BANKA SONIC D.D. ZAGREB - redovna	194,32	1.427,00	4.260,00	1.260,00	4.200,00	4.200,00	13.764	46.915.419,98	444
INDG-R-A	INDUSTROGRADNJA D.D. ZAGREB	37,25	765,00	1.118,99	610,01	1.050,00	1.050,00	53.412	45.987.696,43	2260
OSTALI								28.667.724	1.505.023.582,67	61881
UKUPNO								181.329.255	3.727.106.096,16	120.367

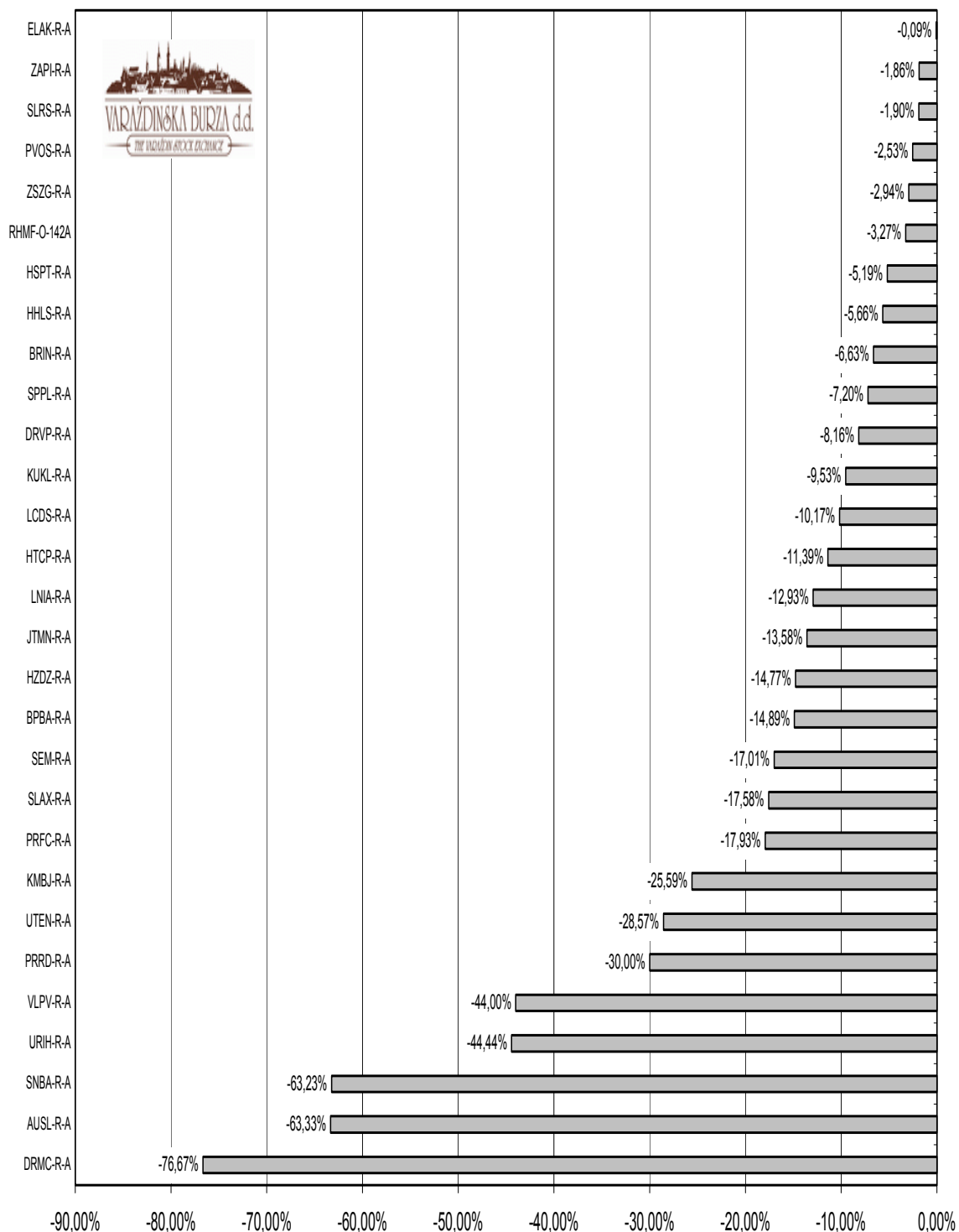
20 vrijednosnica vodećih prema *broju transakcija*

Vrijednosnica	Puni naziv	Postotak promjene	Prijašnja prosječna	Najviša	Najniža	Zaključna	Prosječna	Količina	Promet u Kn	Br. transakcija
BLJE-R-A	BELJE D.D. DARDA	183,13	94,33	349,90	93,20	267,50	267,07	880.890	169.881.546,29	9325
LKRI-R-A	LUKA RIJEKA D.D. RIJEKA	60,37	167,00	440,00	153,22	269,99	267,83	450.406	124.041.354,36	6353
SNBA-R-A	SLATINSKA BANKA D.D. SLATINA - redovna	-63,23	967,32	2.375,00	329,00	342,02	355,62	267.941	248.802.886,43	5336
ERNT-R-A	ERICSSON NIKOLA TESLA D.D. ZAGREB	30	1.906,67	2.600,00	1.850,00	2.500,00	2.478,83	188.581	410.538.789,68	5292
KORF-R-A	DOM HOLDING D.D. ZAGREB	17,35	135,00	170,00	111,13	159,00	158,43	1.320.413	198.677.062,09	4359
ADPL-R-A	AD PLASTIK D.D. SOLIN	57,36	110,00	190,00	83,00	174,00	173,10	889.749	125.293.773,16	4345
DDJH-R-A	ĐURO ĐAKOVIĆ HOLDING D.D. SLAVONSKI BROD	61,31	92,02	173,98	70,00	149,00	148,44	666.681	90.791.177,09	3939
TNSA-R-A	TRANSADRIA D.D. RIJEKA	202,86	2.200,00	11.850,00	2.001,23	6.645,00	6.663,00	31.601	157.161.908,09	3850
MAIS-R-A	MAISTRA D.D. ROVINJ	107,17	162,17	345,00	157,00	338,99	335,98	345.165	77.330.493,36	3050
DIOK-R-A	DIOKI D.D. ZAGREB	148,03	97,97	320,00	70,00	248,00	243,01	165.392	40.571.670,11	2656
SNHO-R-A	SN HOLDING D.D. ZAGREB	6,55	152,43	215,00	120,01	164,00	162,42	238.532	38.661.265,44	2305
INDG-R-A	INDUSTROGRADNJA D.D. ZAGREB	37,25	765,00	1.118,99	610,01	1.050,00	1.050,00	53.412	45.987.696,43	2260
PRFC-R-A	PROFICIO D.D. ZAGREB	-17,93	79,27	79,00	63,54	64,50	65,05	551.345	39.756.283,30	2225
DKVS-R-A	ĐAKOVŠTINA D.D. ĐAKOVO	21,31	119,53	224,00	100,61	145,00	145,00	246.369	37.341.629,50	2076
ZDNK-R-A	ZDENKA D.D. VELIKI ZDENCI	4,46	39,04	84,99	20,00	40,01	40,78	333.417	13.757.601,40	2057
PDBA-R-A	PODRAVSKA BANKA D.D. KOPRIVNICA-redovna	10,71	1.800,00	5.200,00	1.700,00	2.000,00	1.992,90	21.799	53.944.251,37	1950
SLPF-R-A	SLAVONSKI ZIF D.D. OSIJEK	18,04	61,00	79,20	55,51	74,99	72,01	511.873	35.061.766,36	1902
VDKT-R-A	VIADUKT D.D. ZAGREB	34,39	928,90	1.398,99	865,04	1.249,50	1.248,38	68.199	80.071.728,54	1821
PIVK-R-A	PIK-VINKOVCI D.D. VINKOVCI	68,38	296,94	580,00	276,17	500,00	500,00	61.411	28.884.959,42	1820
VLHO-R-A	VALAMAR HOLDING D.D. ZAGREB	20,96	110,00	155,47	90,00	101,90	133,05	219.018	27.037.290,43	1670
OSTALI								173.817.061	1.683.510.963,31	51776
UKUPNO								181.329.255	3.727.106.096,16	120.367

Postotak promjene cijena trideset najvećih DOBITNIKA tijekom 2006. godine

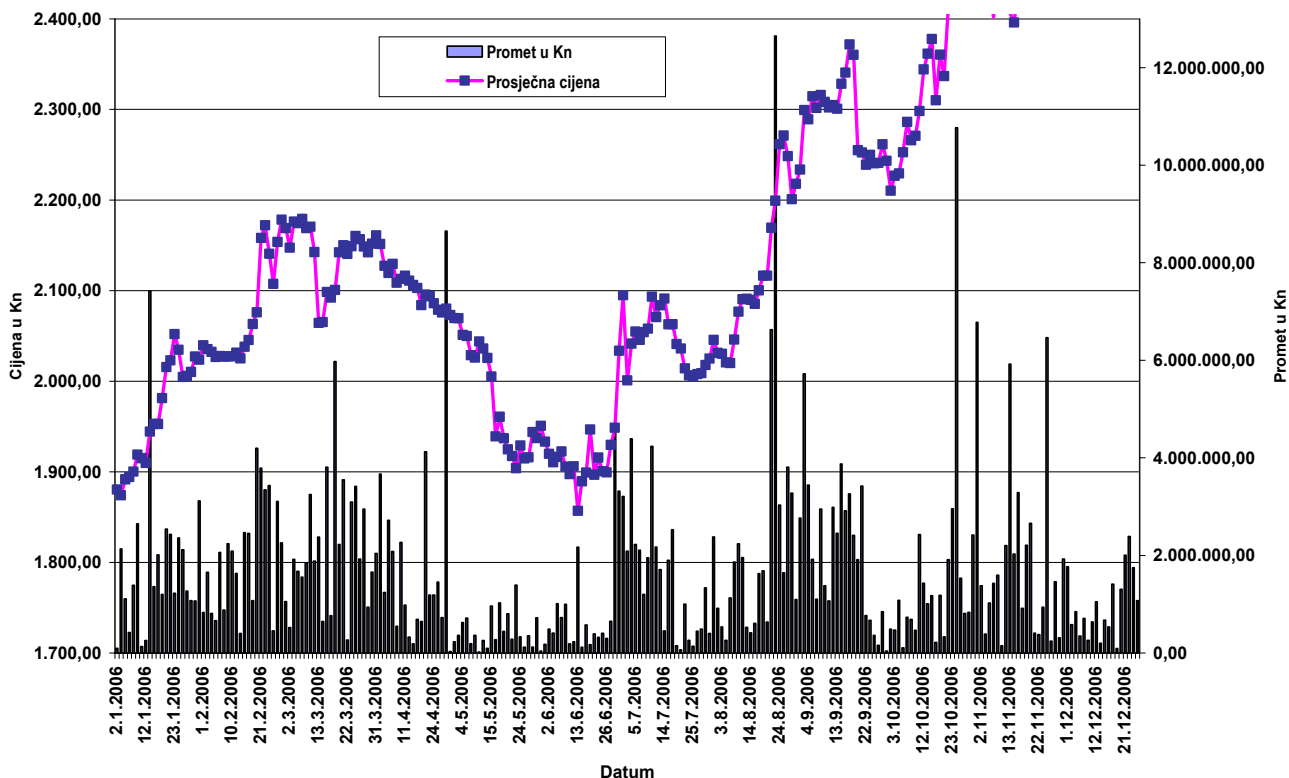


Postotak promjene cijena trideset najvećih GUBITNIKA tijekom 2006. godine

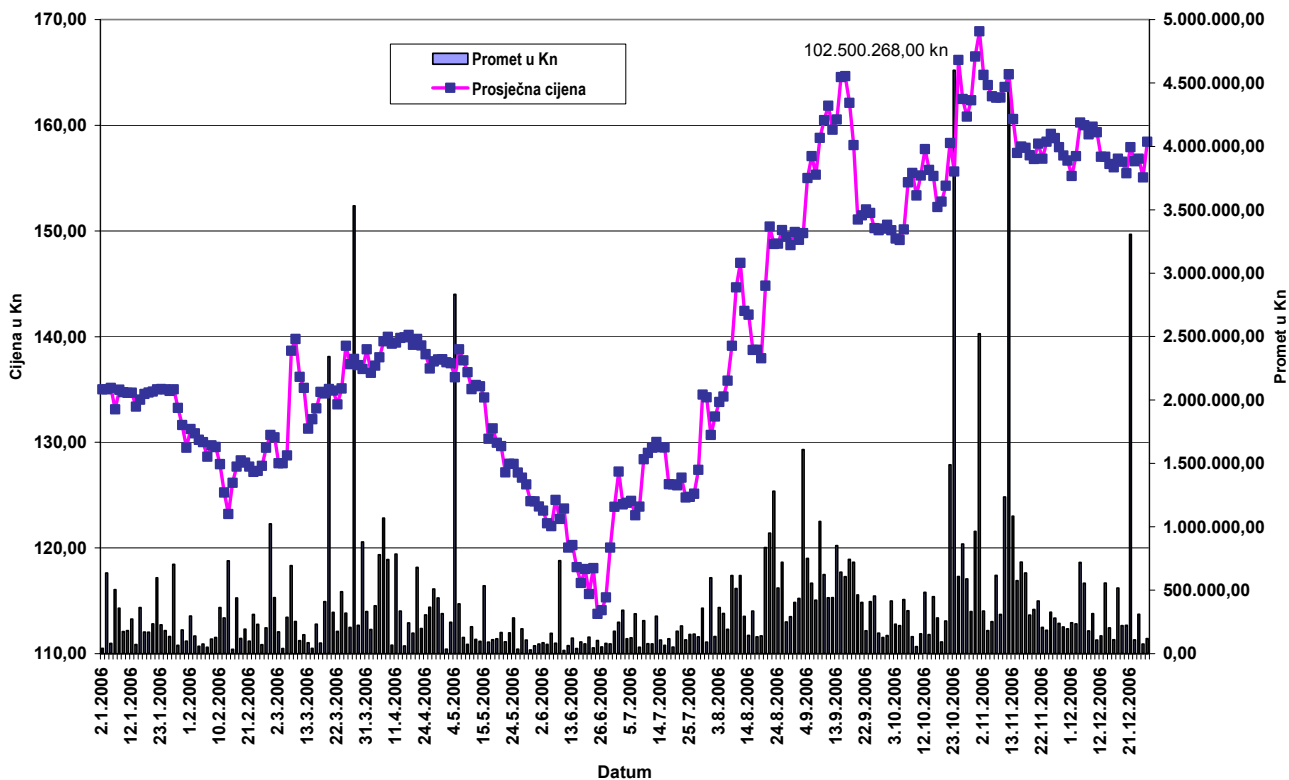


Kretanje prometa i cijene najtrgovanijih dionica

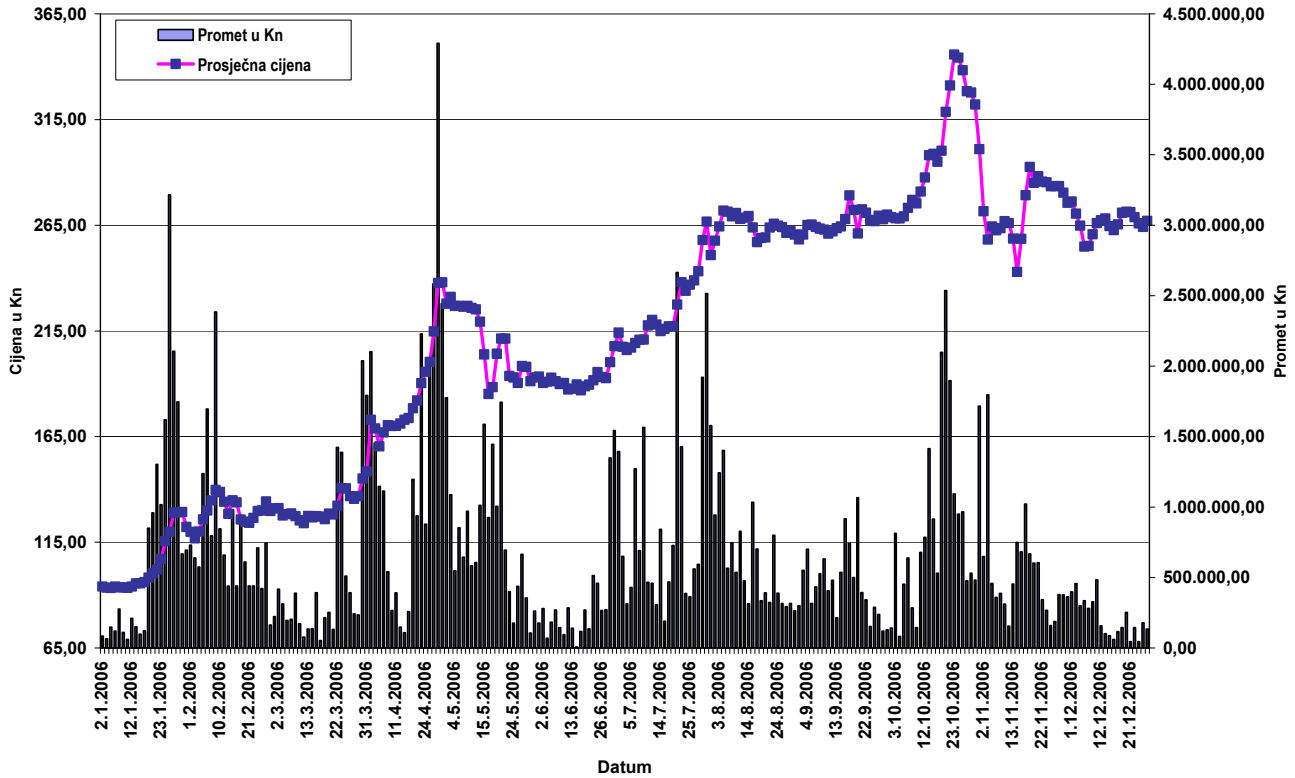
Kretanje prometa i cijene ERNT-R-A tijekom 2006. godine



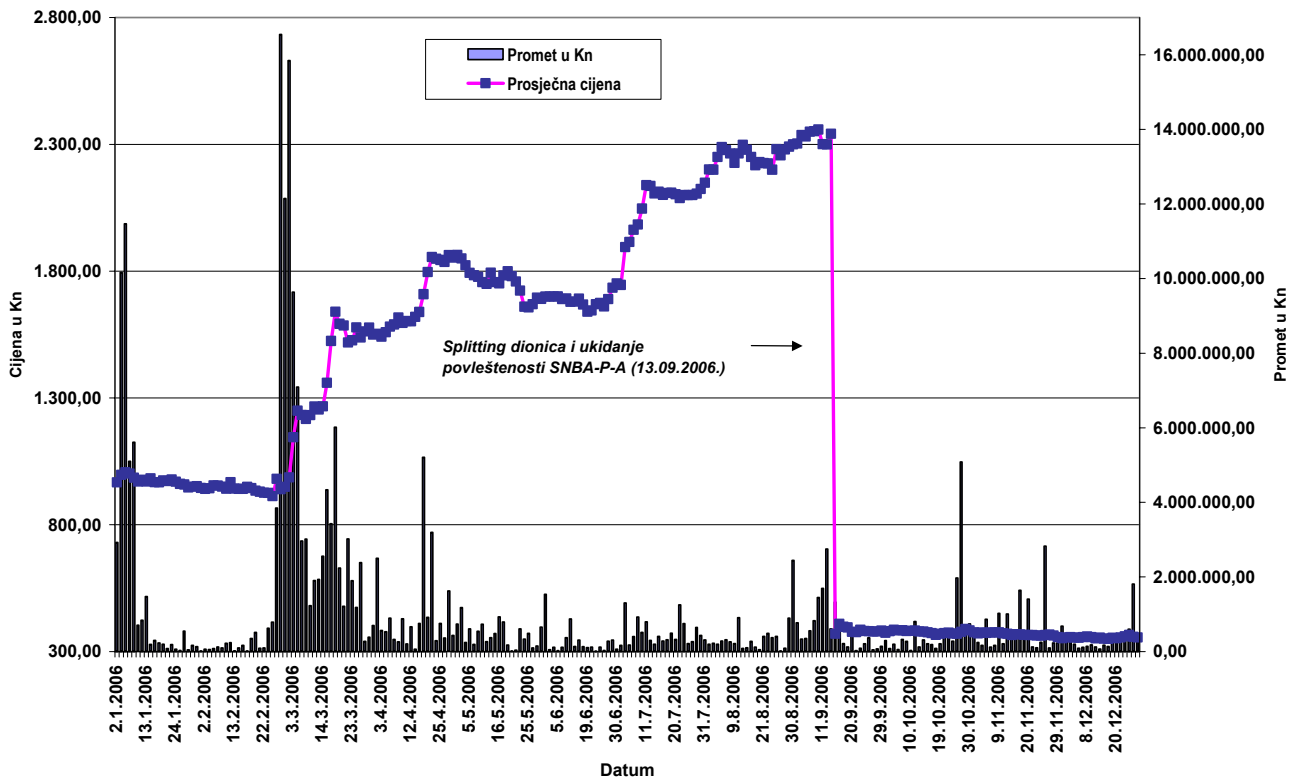
Kretanje prometa i cijene KORF-R-A tijekom 2006. godine



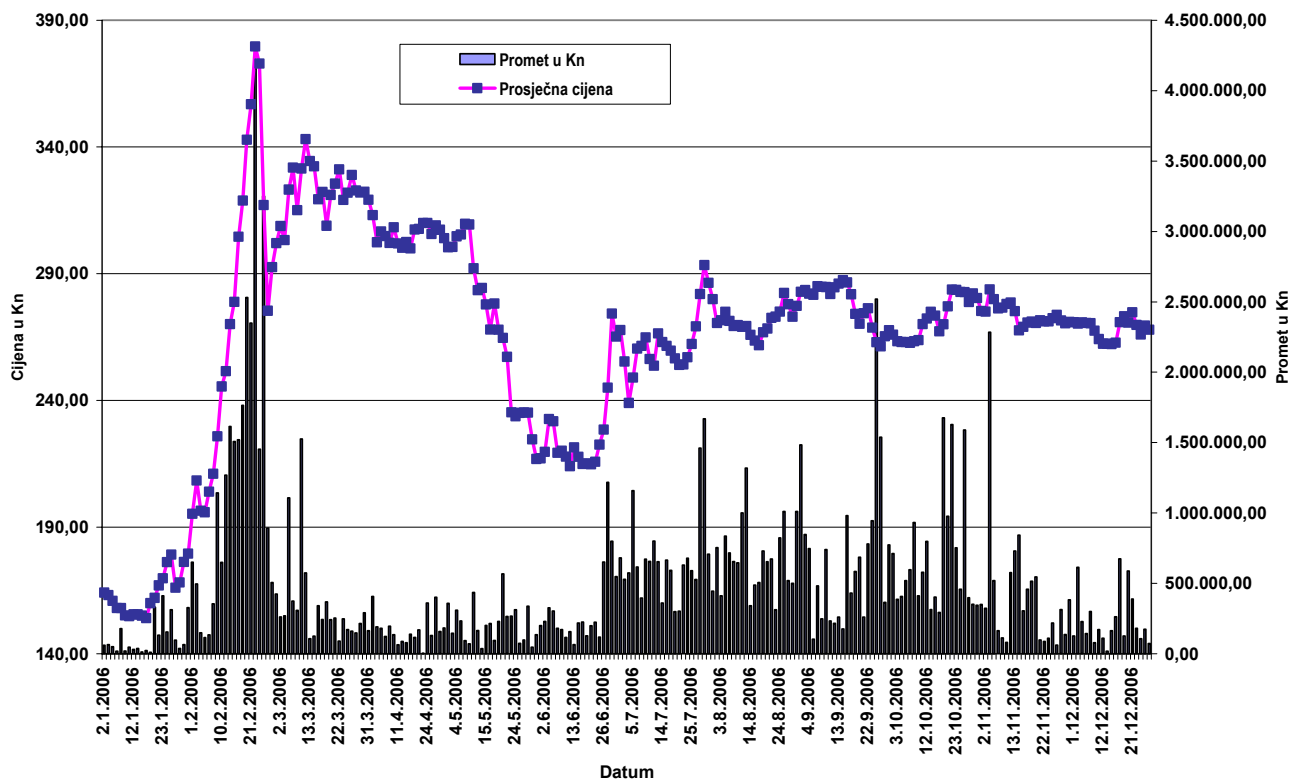
Kretanje prometa i cijene BLJE-R-A tijekom 2006. godine



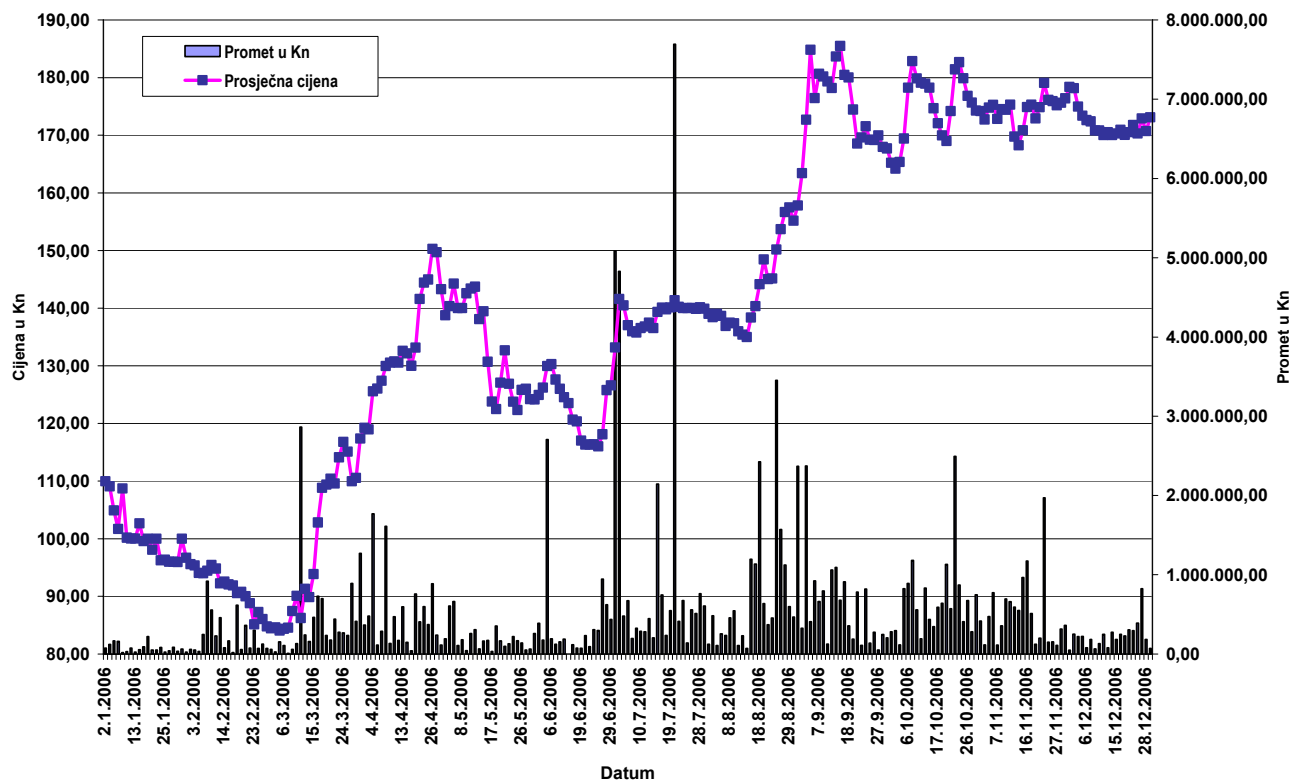
Kretanje prometa i cijene SNBA-R-A tijekom 2006. godine



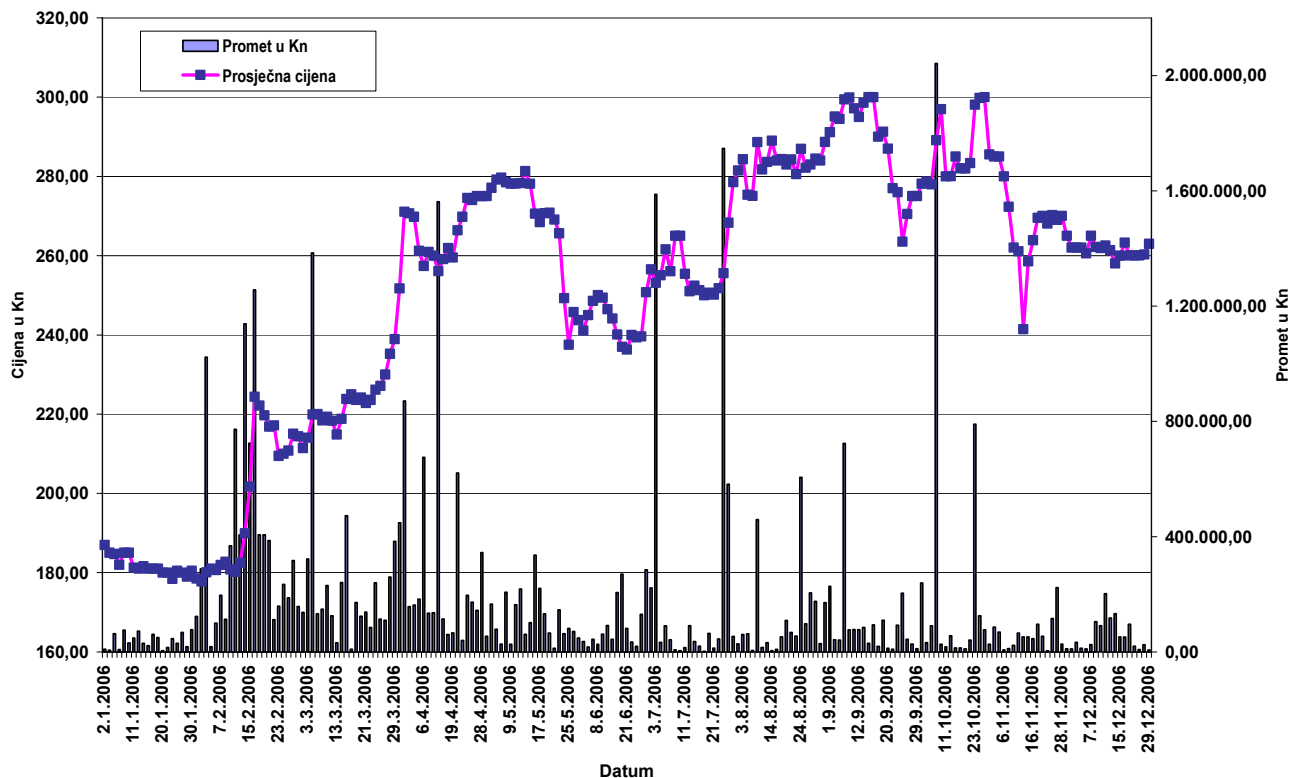
Kretanje prometa i cijene LKRI-R-A tijekom 2006. godine



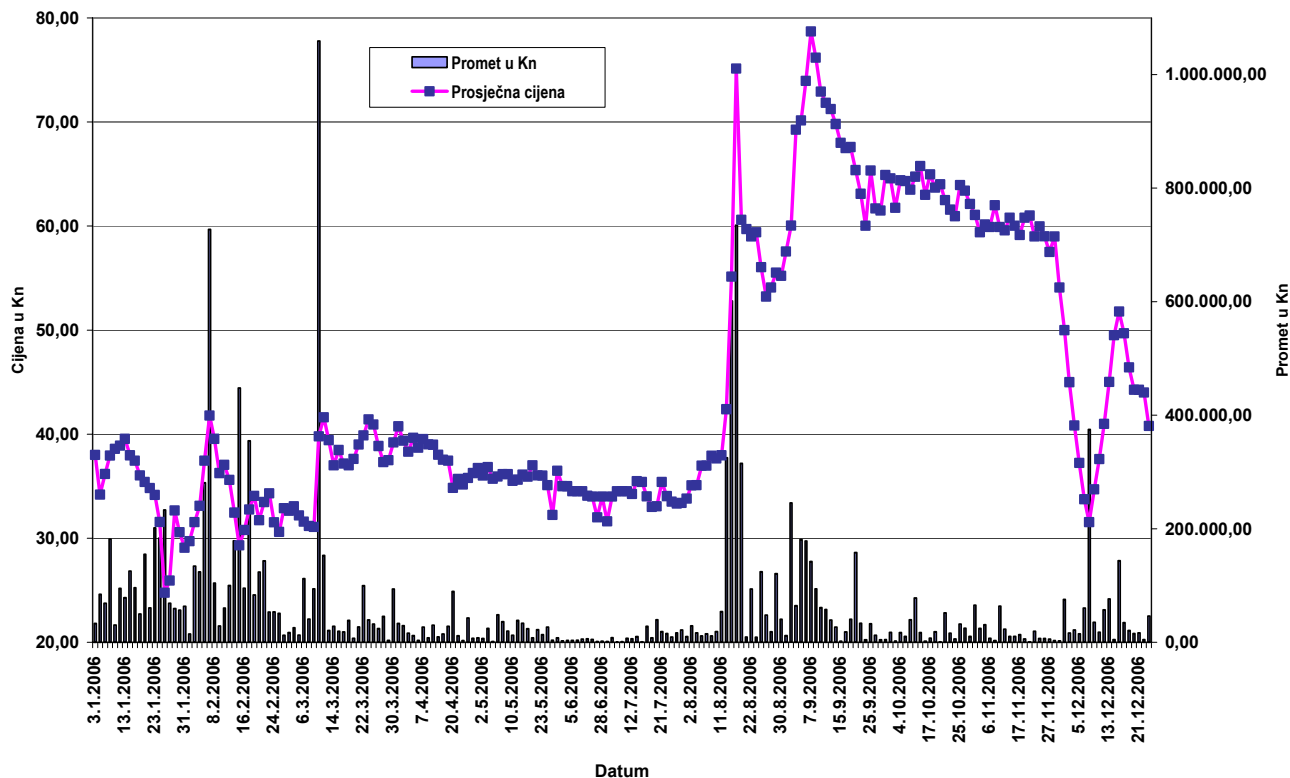
Kretanje prometa i cijene ADPL-R-A tijekom 2006. godine



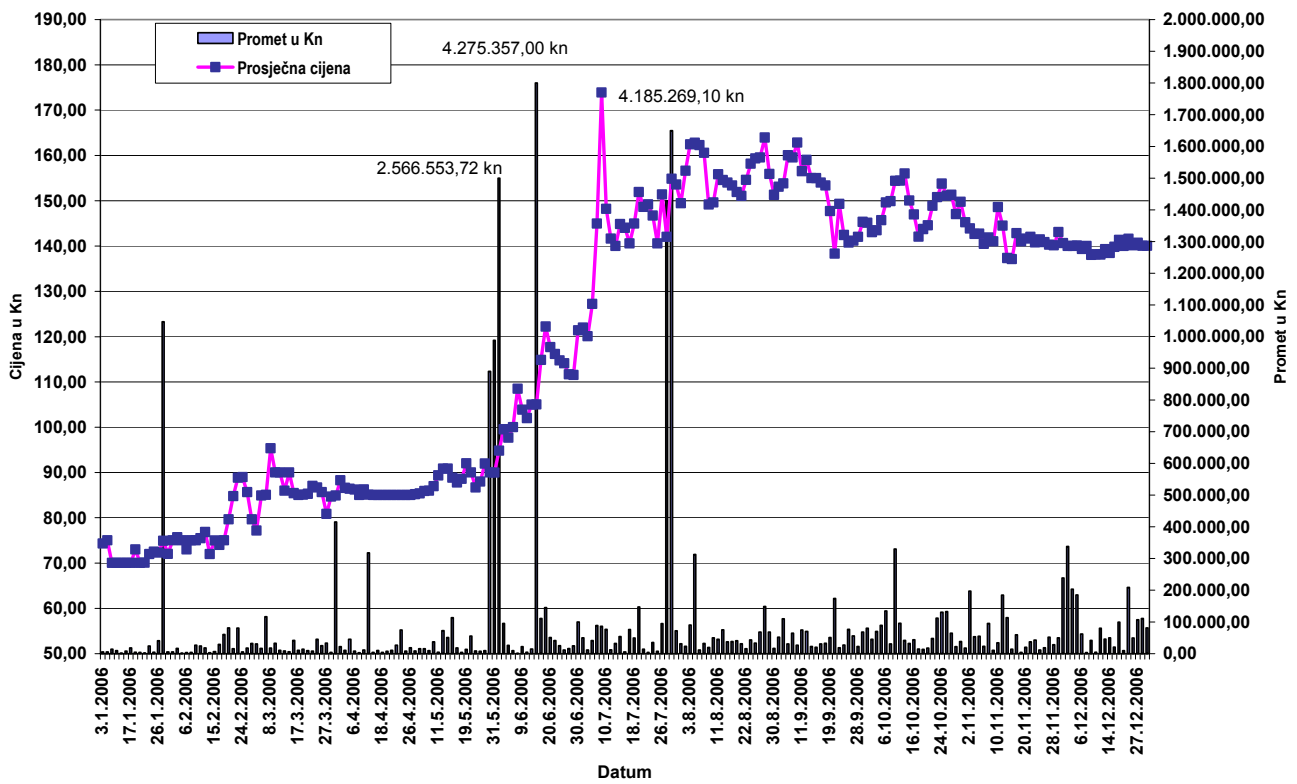
Kretanje prometa i cijene HMAM-R-A tijekom 2006. godine



Kretanje prometa i cijene ZDNK-R-A tijekom 2006. godine



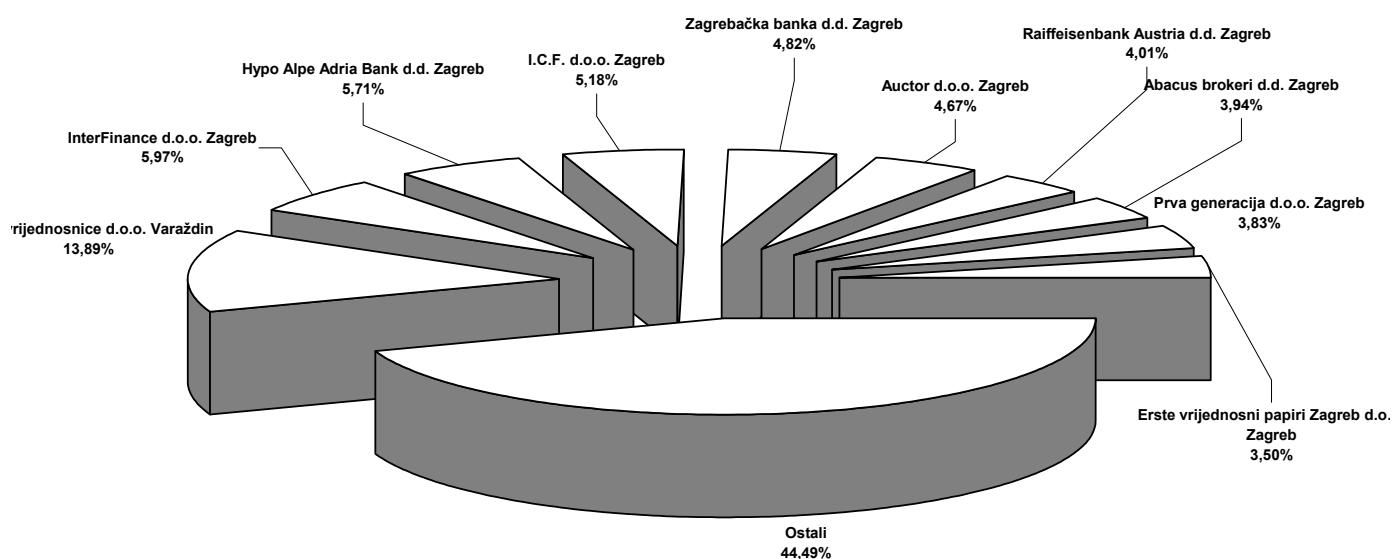
Kretanje prometa i cijene VART-R-A tijekom 2006. godine



**Rang-lista brokerskih kuća
prema ukupno ostvarenom prometu (kupnja + prodaja)
tijekom 2006. godine**

Rang lista 2006	Rang lista 2005	Puni naziv brokerske kuće	Promet u Kn	Udio (%)
1	1	FIMA-vrijednosnice d.o.o. Varaždin	1.035.718.313,10	13,89%
2	2	InterFinance d.o.o. Zagreb	445.166.193,65	5,97%
3	8	Hypo Alpe Adria Bank d.d. Zagreb	425.294.487,26	5,71%
4	3	I.C.F. d.o.o. Zagreb	385.763.719,13	5,18%
5	4	Zagrebačka banka d.d. Zagreb	359.072.920,92	4,82%
6	9	Auctor d.o.o. Zagreb	347.950.370,45	4,67%
7	7	Raiffeisenbank Austria d.d. Zagreb	298.624.415,90	4,01%
8	-	Abacus brokeri d.d. Zagreb	293.729.464,29	3,94%
9	14	Prva generacija d.o.o. Zagreb	285.562.514,09	3,83%
10	6	Erste vrijednosni papiri Zagreb d.o.o. Zagreb	260.662.763,99	3,50%
11	5	Ilirika vrijednosni papiri d.o.o. Zagreb	250.153.696,61	3,36%
12	24	Rast d.o.o. Varaždin	246.777.313,76	3,31%
13	12	Privredna banka Zagreb d.d. Zagreb	239.287.475,55	3,21%
14	10	Hita-vrijednosnice d.d. Zagreb	214.933.294,04	2,88%
15	17	Utilis d.o.o. Čakovec	191.054.246,14	2,56%
16	20	Fintrade d.o.o. Split	178.263.119,49	2,39%
17	13	Centar banka d.d. Zagreb	176.609.818,61	2,37%
18	29	Hrvatska poštanska banka d.d. Zagreb	175.084.026,97	2,35%
19	11	To one brokeri d.o.o. Zagreb	173.803.989,03	2,33%
20	27	KD upravljanje imovinom d.o.o. Zagreb	142.004.035,78	1,91%
21	23	Interkapital vrijednosni papiri d.o.o. Zagreb	131.530.827,58	1,76%
22	18	Podravska banka d.d. Koprivnica	130.001.264,82	1,74%
23	31	Volksbank d.d. Zagreb	127.458.996,00	1,71%
24	22	Credos d.o.o. Zagreb	110.821.197,63	1,49%
25	26	Partner kapital d.o.o. Zagreb	110.005.802,01	1,48%
26	25	Complete Line d.o.o. Sisak	101.608.155,80	1,36%
27	30	Antea brokeri d.o.o. Zagreb	95.058.836,73	1,28%
28	19	Croba vrijednosnice d.o.o. Zagreb	90.086.965,99	1,21%
29	16	CBB Vrijednosnice d.o.o. Varaždin	72.097.749,91	0,97%
30	21	Šted kapital d.o.o. Zagreb	62.210.090,81	0,83%
31	28	Investco vrijednosnice d.o.o. Zagreb	59.273.300,43	0,80%
32	32	OTP banka Hrvatska d.d. Zadar	54.836.675,73	0,74%
33	34	EA sistem d.o.o. Karlovac	46.025.890,72	0,62%
34	-	Apex vrijednosnice d.o.o. Zagreb	45.036.947,63	0,60%
35	33	Dionica Brod d.o.o. Slavonski Brod	41.759.385,27	0,56%
36	-	Trcin vrijednosnice d.o.o. Zagreb	39.030.441,02	0,52%
37	35	Karlovačka banka d.d. Karlovac	10.155.441,94	0,14%
38	15	Vrijednosnice Osijek d.o.o. Osijek	1.569.196,47	0,02%
39	-	Krentscher vrijednosnice d.o.o. Zagreb	128.847,06	0,00%
UKUPNO			7.454.212.192,31	100,00%

Udio brokerskih kuća u ukupnom redovitom prometu tijekom 2006. godine



Priprema i obrada materijala:

Varaždinska burza d.d.

Kapucinski trg 2/I; HR-42000 Varaždin
tel: 042 212 313; fax: 042 313 233
e-mail: vse@vse.hr, <http://www.vse.hr>

© 2007 **Varaždinska burza d.d.**